








Übersicht zur politisch motivierten Kriminalität

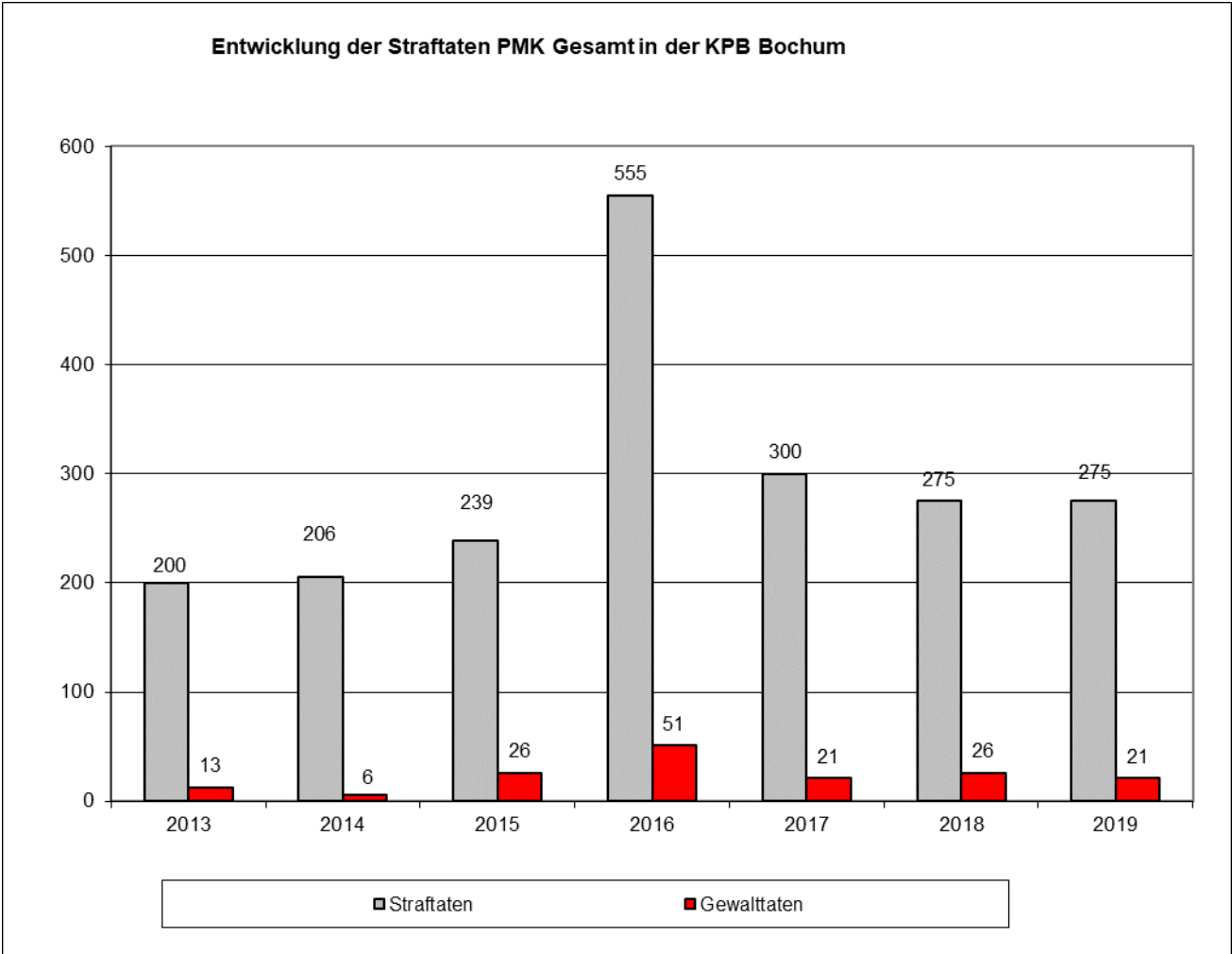
beim Polizeipräsidium Bochum

KPB Bochum	2018	2019	Veränderung in %	
PMK-Gesamt	275	275	+/- 0%	
davon PMK-Rechts	189	173	-8,5%	
davon PMK-Links	52	56	+7,7%	
davon PMK-Ausländer	15	15	+/- 0%	
davon PMK-RI	2	3	+50%	
davon PMK-Sonstige	17	28	+64,7%	
PMK-Gewalt	26	21	-19,2%	

KPB Bochum, Tabelle PMK Gesamt

Deliktgruppen	2013			2014			2015			2016			2017			2018			2019		
	Anzahl	geklärt	%	Anzahl	geklärt	%	Anzahl	geklärt	%	Anzahl	geklärt	%	Anzahl	geklärt	%	Anzahl	geklärt	%	Anzahl	geklärt	%
Tötungsdelikte (einschließlich Versuche)	0	0	0,0	0	0	0,0	0	0	0,0	0	0	0,0	0	0	0,0	0	0	0,0	0	0	0,0
Branddelikte	1	0	0,0	0	0	0,0	1	0	0,0	5	1	20,0	5	0	0,0	2	0	0,0	0	0	0,0
Sprengstoffdelikte	0	0	0,0	0	0	0,0	0	0	0,0	1	0	0,0	0	0	0,0	0	0	0,0	0	0	0,0
Landfriedensbruchdelikte	0	0	0,0	0	0	0,0	0	0	0,0	13	8	61,5	0	0	0,0	0	0	0,0	3	3	100,0
Gefährliche Eingriffe in den Bahnverkehr etc.	0	0	0,0	0	0	0,0	0	0	0,0	0	0	0,0	1	0	0,0	1	0	0,0	2	1	50,0
Körperverletzungsdelikte	11	8	72,7	6	6	100,0	25	19	76,0	28	18	64,3	14	6	42,9	20	12	60,0	15	11	73,3
Widerstandshandlungen	1	1	100,0	0	0	0,0	0	0	0,0	4	2	50,0	1	1	100,0	2	2	100,0	1	0	0,0
Raub	0	0	0,0	0	0	0,0	0	0	0,0	0	0	0,0	0	0	0,0	0	0	0,0	0	0	0,0
Erpressung	0	0	0,0	0	0	0,0	0	0	0,0	0	0	0,0	0	0	0,0	0	0	0,0	0	0	0,0
Freiheitsberaubung	0	0	0,0	0	0	0,0	0	0	0,0	0	0	0,0	0	0	0,0	1	1	100,0	0	0	0,0
Sexualdelikte	0	0	0,0	0	0	0,0	0	0	0,0	0	0	0,0	0	0	0,0	0	0	0,0	0	0	0,0
Zwischensumme Gewaltdelikte	13	9	69,2	6	6	100,0	26	19	73,1	51	29	56,9	21	7	33,3	26	15	57,7	21	15	71,4
Bedrohungen/Nötigungen	1	1	100,0	4	3	75,0	2	1	50,0	7	2	28,6	5	4	80,0	2	0	0,0	3	2	66,7
Sachbeschädigungen	35	5	14,3	60	5	8,3	37	4	10,8	39	1	2,6	71	11	15,5	49	5	10,2	50	2	4,0
Verstöße gegen §§ 86, 86a StGB	95	40	42,1	76	28	36,8	82	38	46,3	93	33	35,5	106	36	34,0	110	51	46,4	128	47	36,7
Volksverhetzungen	30	18	60,0	23	15	65,2	57	34	59,6	66	38	57,6	42	21	50,0	47	28	59,6	29	17	58,6
Störung des öffentlichen Friedens	0	0	0,0	0	0	0,0	5	3	60,0	2	2	100,0	5	4	80,0	2	1	50,0	3	0	0,0
Beleidigungen	10	7	70,0	20	11	55,0	17	9	52,9	26	14	53,8	26	15	57,7	21	12	57,1	15	9	60,0
Verstöße gegen das Vereinsgesetz	0	0	0,0	0	0	0,0	0	0	0,0	0	0	0,0	5	4	80,0	2	0	0,0	3	1	33,3
Verstöße gegen das Versammlungsgesetz	3	2	66,7	2	2	100,0	4	2	50,0	248	107	43,1	3	2	66,7	7	6	85,7	7	5	71,4
sonstige Straftaten	13	6	46,2	15	2	13,3	9	5	55,6	23	11	47,8	16	10	62,5	9	6	66,7	16	8	50,0
Summe Gesamt	200	88	44,0	206	72	35,0	239	115	48,1	555	237	42,7	300	114	38,0	275	124	45,1	275	106	38,5

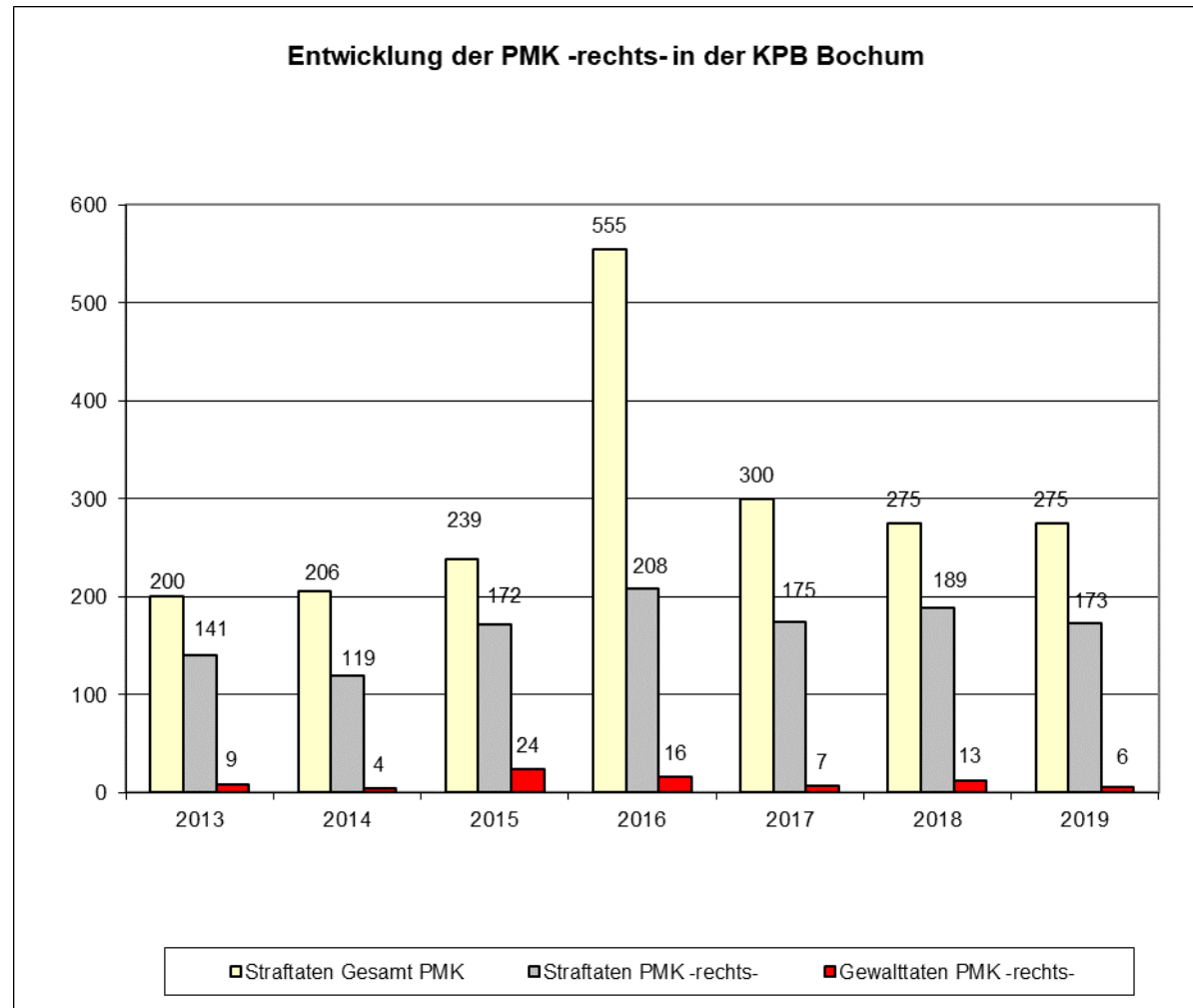
KPB Bochum, Diagramm PMK Gesamt



KPB Bochum, Tabelle PMK rechts

Deliktgruppen	2013			2014			2015			2016			2017			2018			2019		
	Anzahl	geklärt	%	Anzahl	geklärt	%	Anzahl	geklärt	%	Anzahl	geklärt	%	Anzahl	geklärt	%	Anzahl	geklärt	%	Anzahl	geklärt	%
Tötungsdelikte (einschließlich Versuche)	0	0	0,0	0	0	0,0	0	0	0,0	0	0	0,0	0	0	0,0	0	0	0,0	0	0	0,0
Branddelikte	1	0	0,0	0	0	0,0	1	0	0,0	4	1	25,0	1	0	0,0	0	0	0,0	0	0	0,0
Sprengstoffdelikte	0	0	0,0	0	0	0,0	0	0	0,0	1	0	0,0	0	0	0,0	0	0	0,0	0	0	0,0
Landfriedensbruchdelikte	0	0	0,0	0	0	0,0	0	0	0,0	0	0	0,0	0	0	0,0	0	0	0,0	0	0	0,0
Gefährliche Eingriffe in den Bahnverkehr etc.	0	0	0,0	0	0	0,0	0	0	0,0	0	0	0,0	0	0	0,0	0	0	0,0	0	0	0,0
Körperverletzungsdelikte	7	6	85,7	4	4	100,0	23	17	73,9	11	8	72,7	6	4	66,7	13	9	69,2	6	6	100,0
Widerstandshandlungen	1	1	100,0	0	0	0,0	0	0	0,0	0	0	0,0	0	0	0,0	0	0	0,0	0	0	0,0
Raub	0	0	0,0	0	0	0,0	0	0	0,0	0	0	0,0	0	0	0,0	0	0	0,0	0	0	0,0
Erpressung	0	0	0,0	0	0	0,0	0	0	0,0	0	0	0,0	0	0	0,0	0	0	0,0	0	0	0,0
Freiheitsberaubung	0	0	0,0	0	0	0,0	0	0	0,0	0	0	0,0	0	0	0,0	0	0	0,0	0	0	0,0
Sexualdelikte	0	0	0,0	0	0	0,0	0	0	0,0	0	0	0,0	0	0	0,0	0	0	0,0	0	0	0,0
Zwischensumme Gewaltdelikte	9	7	77,8	4	4	100,0	24	17	70,8	16	9	56,3	7	4	57,1	13	9	69,2	6	6	100,0
Bedrohungen/Nötigungen	0	0	0,0	1	1	100,0	2	1	50,0	3	2	66,7	0	0	0,0	0	0	0,0	2	2	100,0
Sachbeschädigungen	5	1	20,0	8	0	0,0	6	1	16,7	8	0	0,0	14	4	28,6	9	2	22,2	4	0	0,0
Verstöße gegen §§ 86, 86a StGB	88	34	38,6	70	25	35,7	78	36	46,2	90	31	34,4	101	32	31,7	104	46	44,2	119	39	32,8
Volksverhetzungen	29	18	62,1	20	13	65,0	51	30	58,8	65	37	56,9	39	20	51,3	45	26	57,8	27	15	55,6
Störung des öffentlichen Friedens	0	0	0,0	0	0	0,0	4	3	75,0	1	1	100,0	0	0	0,0	1	0	0,0	1	0	0,0
Beleidigungen	7	5	71,4	13	6	46,2	6	2	33,3	14	5	35,7	9	8	88,9	15	10	66,7	8	7	87,5
Verstöße gegen das Vereinsgesetz	0	0	0,0	0	0	0,0	0	0	0,0	0	0	0,0	0	0	0,0	0	0	0,0	0	0	0,0
Verstöße gegen das Versammlungsgesetz	1	1	100,0	1	1	100,0	0	0	0,0	5	4	80,0	0	0	0,0	0	0	0,0	3	2	66,7
sonstige Straftaten	2	0	0,0	2	0	0,0	1	1	100,0	6	3	50,0	5	2	40,0	2	2	100,0	3	3	100,0
Summe Gesamt	141	66	46,8	119	50	42,0	172	91	52,9	208	92	44,2	175	70	40,0	189	95	50,3	173	74	42,8

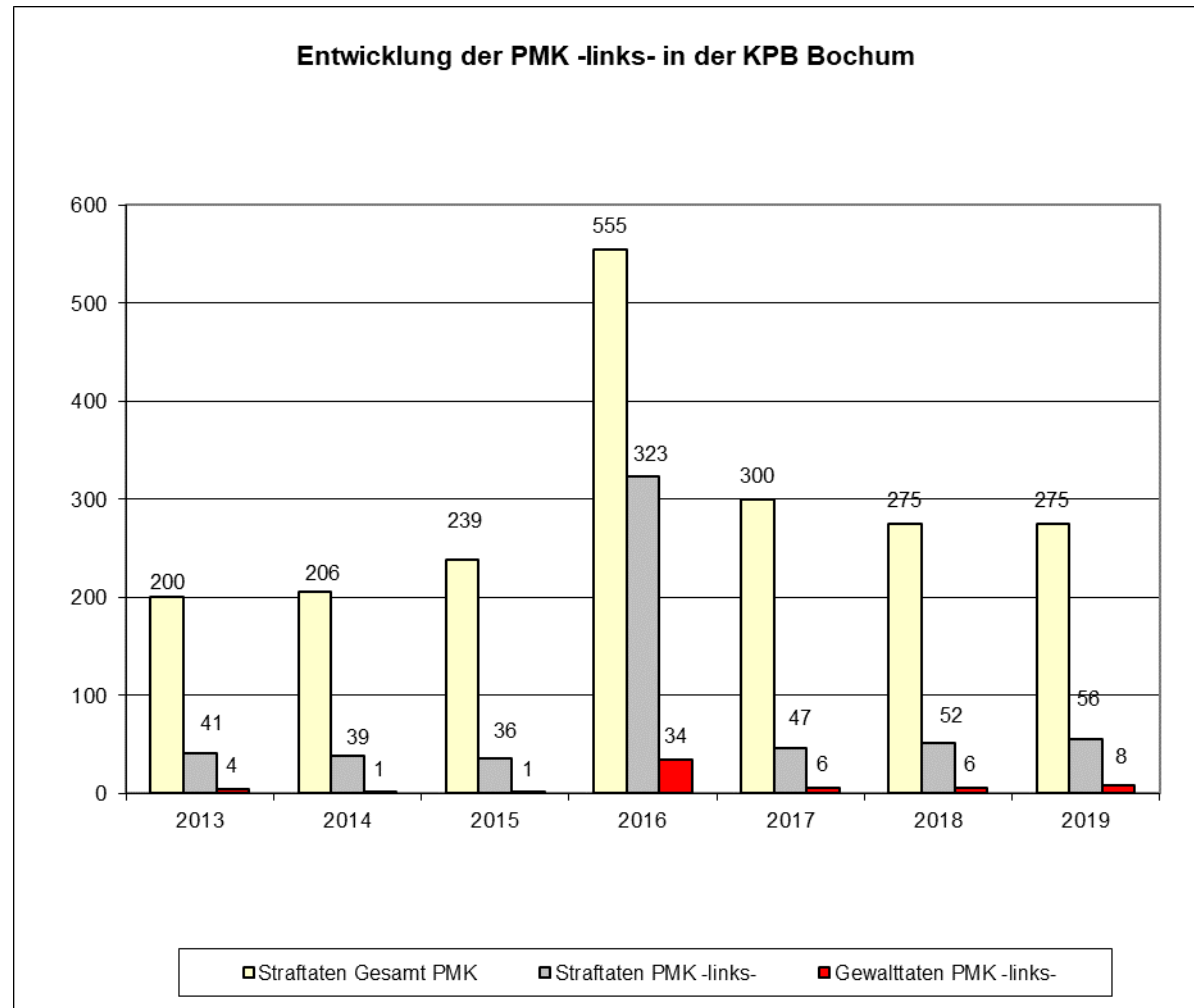
KPB Bochum, Diagramm PMK rechts



KPB Bochum, Tabelle PMK links

Deliktgruppen	2013			2014			2015			2016			2017			2018			2019		
	Anzahl	geklärt	%	Anzahl	geklärt	%	Anzahl	geklärt	%	Anzahl	geklärt	%	Anzahl	geklärt	%	Anzahl	geklärt	%	Anzahl	geklärt	%
Tötungsdelikte (einschließlich Versuche)	0	0	0,0	0	0	0,0	0	0	0,0	0	0	0,0	0	0	0,0	0	0	0,0	0	0	0,0
Branddelikte	0	0	0,0	0	0	0,0	0	0	0,0	1	0	0,0	0	0	0,0	1	0	0,0	0	0	0,0
Sprengstoffdelikte	0	0	0,0	0	0	0,0	0	0	0,0	0	0	0,0	0	0	0,0	0	0	0,0	0	0	0,0
Landfriedensbruchdelikte	0	0	0,0	0	0	0,0	0	0	0,0	13	8	61,5	0	0	0,0	0	0	0,0	0	0	0,0
Gefährliche Eingriffe in den Bahnverkehr etc.	0	0	0,0	0	0	0,0	0	0	0,0	0	0	0,0	0	0	0,0	1	0	0,0	2	1	50,0
Körperverletzungsdelikte	4	2	50,0	1	1	100,0	1	1	100,0	16	9	56,3	5	1	20,0	4	1	25,0	6	4	66,7
Widerstandshandlungen	0	0	0,0	0	0	0,0	0	0	0,0	4	2	50,0	1	1	100,0	0	0	0,0	0	0	0,0
Raub	0	0	0,0	0	0	0,0	0	0	0,0	0	0	0,0	0	0	0,0	0	0	0,0	0	0	0,0
Erpressung	0	0	0,0	0	0	0,0	0	0	0,0	0	0	0,0	0	0	0,0	0	0	0,0	0	0	0,0
Freiheitsberaubung	0	0	0,0	0	0	0,0	0	0	0,0	0	0	0,0	0	0	0,0	0	0	0,0	0	0	0,0
Sexualdelikte	0	0	0,0	0	0	0,0	0	0	0,0	0	0	0,0	0	0	0,0	0	0	0,0	0	0	0,0
Zwischensumme Gewaltdelikte	4	2	50,0	1	1	100,0	1	1	100,0	34	19	55,9	6	2	33,3	6	1	16,7	8	5	62,5
Bedrohungen/Nötigungen	1	1	100,0	1	1	100,0	0	0	0,0	3	0	0,0	0	0	0,0	1	0	0,0	1	0	0,0
Sachbeschädigungen	24	4	16,7	29	3	10,3	23	3	13,0	29	1	3,4	26	1	3,8	31	3	9,7	27	1	3,7
Verstöße gegen §§ 86, 86a StGB	0	0	0,0	0	0	0,0	2	0	0,0	0	0	0,0	0	0	0,0	1	0	0,0	0	0	0,0
Volksverhetzungen	0	0	0,0	0	0	0,0	0	0	0,0	0	0	0,0	0	0	0,0	0	0	0,0	0	0	0,0
Störung des öffentlichen Friedens	0	0	0,0	0	0	0,0	0	0	0,0	0	0	0,0	1	0	0,0	1	1	100,0	1	0	0,0
Beleidigungen	2	1	50,0	4	2	50,0	6	4	66,7	8	6	75,0	7	3	42,9	3	1	33,3	7	2	28,6
Verstöße gegen das Vereinsgesetz	0	0	0,0	0	0	0,0	0	0	0,0	0	0	0,0	0	0	0,0	0	0	0,0	1	0	0,0
Verstöße gegen das Versammlungsgesetz	2	1	50,0	1	1	100,0	2	0	0,0	241	101	41,9	2	1	50,0	4	4	100,0	4	3	75,0
sonstige Straftaten	8	5	62,5	3	0	0,0	2	0	0,0	8	3	37,5	5	4	80,0	5	2	40,0	7	1	14,3
Summe Gesamt	41	14	34,1	39	8	20,5	36	8	22,2	323	130	40,2	47	11	23,4	52	12	23,1	56	12	21,4

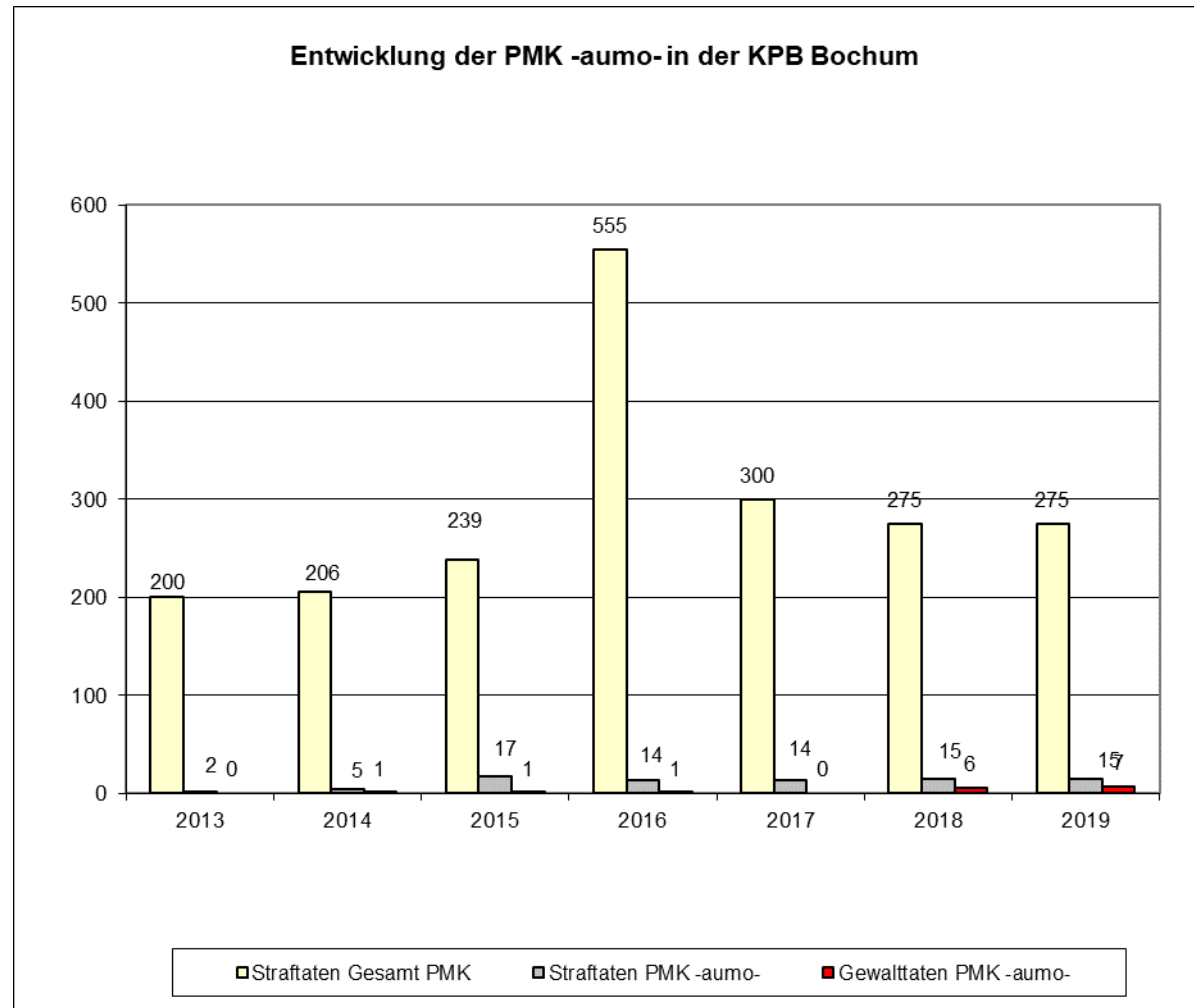
KPB Bochum, Diagramm PMK links



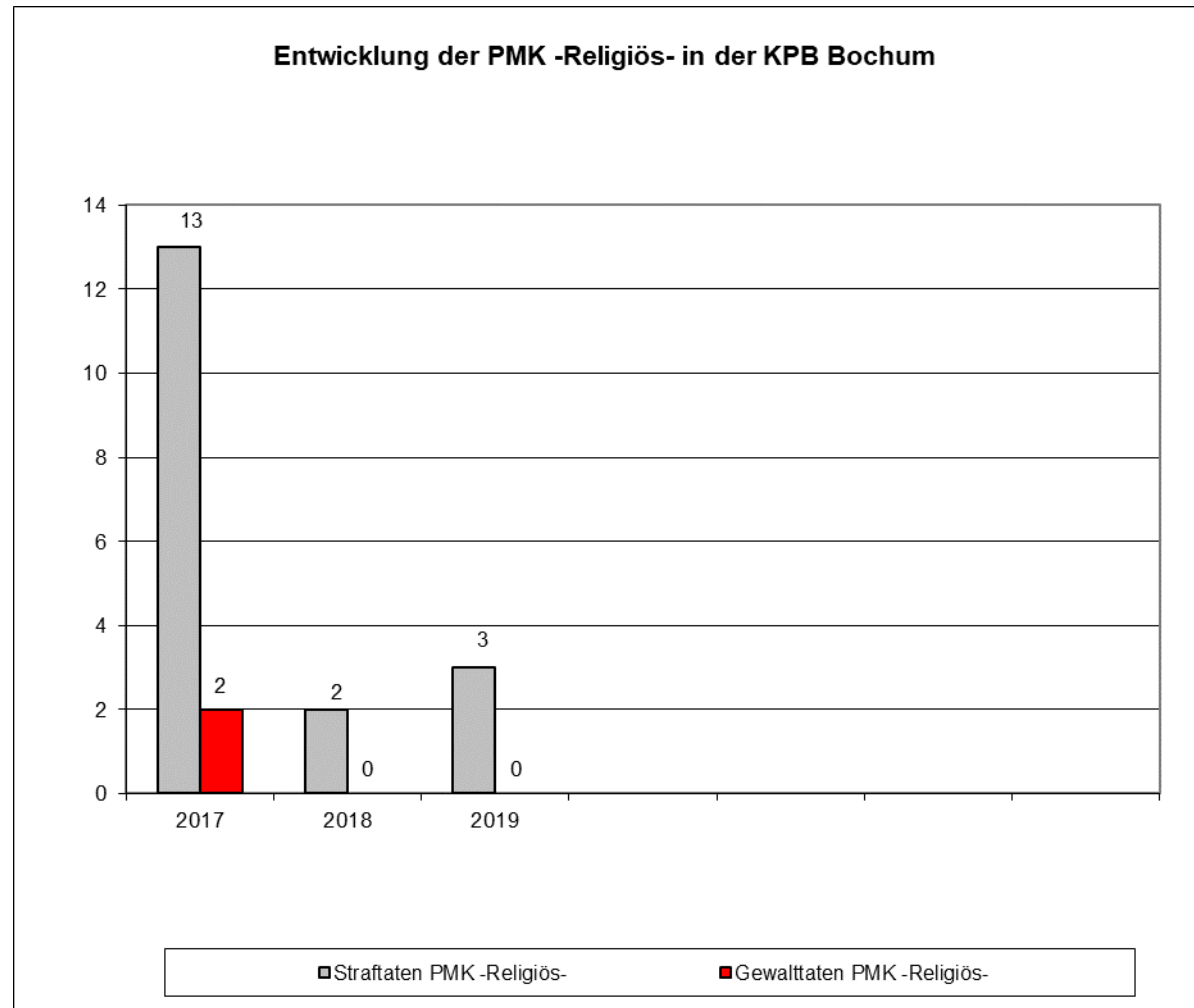
KPB Bochum, Tabelle PMK Ausländer

Deliktgruppen	2013			2014			2015			2016			2017			2018			2019		
	Anzahl	geklärt	%	Anzahl	geklärt	%	Anzahl	geklärt	%	Anzahl	geklärt	%	Anzahl	geklärt	%	Anzahl	geklärt	%	Anzahl	geklärt	%
Tötungsdelikte (einschließlich Versuche)	0	0	0,0	0	0	0,0	0	0	0,0	0	0	0,0	0	0	0,0	0	0	0,0	0	0	0,0
Branddelikte	0	0	0,0	0	0	0,0	0	0	0,0	0	0	0,0	0	0	0,0	0	0	0,0	0	0	0,0
Sprengstoffdelikte	0	0	0,0	0	0	0,0	0	0	0,0	0	0	0,0	0	0	0,0	0	0	0,0	0	0	0,0
Landfriedensbruchdelikte	0	0	0,0	0	0	0,0	0	0	0,0	0	0	0,0	0	0	0,0	0	0	0,0	3	3	100,0
Gefährliche Eingriffe in den Bahnverkehr etc.	0	0	0,0	0	0	0,0	0	0	0,0	0	0	0,0	0	0	0,0	0	0	0,0	0	0	0,0
Körperverletzungsdelikte	0	0	0,0	1	1	100,0	1	1	100,0	1	1	100,0	0	0	0,0	3	2	66,7	3	1	33,3
Widerstandshandlungen	0	0	0,0	0	0	0,0	0	0	0,0	0	0	0,0	0	0	0,0	2	2	100,0	1	0	0,0
Raub	0	0	0,0	0	0	0,0	0	0	0,0	0	0	0,0	0	0	0,0	0	0	0,0	0	0	0,0
Erpressung	0	0	0,0	0	0	0,0	0	0	0,0	0	0	0,0	0	0	0,0	0	0	0,0	0	0	0,0
Freiheitsberaubung	0	0	0,0	0	0	0,0	0	0	0,0	0	0	0,0	0	0	0,0	1	1	100,0	0	0	0,0
Sexualdelikte	0	0	0,0	0	0	0,0	0	0	0,0	0	0	0,0	0	0	0,0	0	0	0,0	0	0	0,0
Zwischensumme Gewaltdelikte	0	0	0,0	1	1	100,0	1	1	100,0	1	1	100,0	0	0	0,0	6	5	83,3	7	4	57,1
Bedrohungen/Nötigungen	0	0	0,0	0	0	0,0	0	0	0,0	1	0	0,0	1	0	0,0	0	0	0,0	0	0	0,0
Sachbeschädigungen	0	0	0,0	0	0	0,0	3	0	0,0	1	0	0,0	5	1	20,0	0	0	0,0	4	0	0,0
Verstöße gegen §§ 86, 86a StGB	0	0	0,0	1	0	0,0	0	0	0,0	0	0	0,0	0	0	0,0	0	0	0,0	0	0	0,0
Volksverhetzungen	1	0	0,0	1	1	100,0	4	3	75,0	0	0	0,0	3	1	33,3	1	1	100,0	0	0	0,0
Störung des öffentlichen Friedens	0	0	0,0	0	0	0,0	1	0	0,0	1	1	100,0	0	0	0,0	0	0	0,0	0	0	0,0
Beleidigungen	1	1	100,0	0	0	0,0	3	2	66,7	2	2	100,0	1	0	0,0	1	1	100,0	0	0	0,0
Verstöße gegen das Vereinsgesetz	0	0	0,0	0	0	0,0	0	0	0,0	0	0	0,0	3	2	66,7	2	0	0,0	2	1	50,0
Verstöße gegen das Versammlungsgesetz	0	0	0,0	0	0	0,0	0	0	0,0	0	0	0,0	1	1	100,0	3	2	66,7	0	0	0,0
sonstige Straftaten	0	0	0,0	2	1	50,0	5	4	80,0	8	5	62,5	0	0	0,0	2	2	100,0	2	1	50,0
Summe Gesamt	2	1	50,0	5	3	60,0	17	10	58,8	14	9	64,3	14	5	35,7	15	11	73,3	15	6	40,0

KPB Bochum, Diagramm PMK aumo



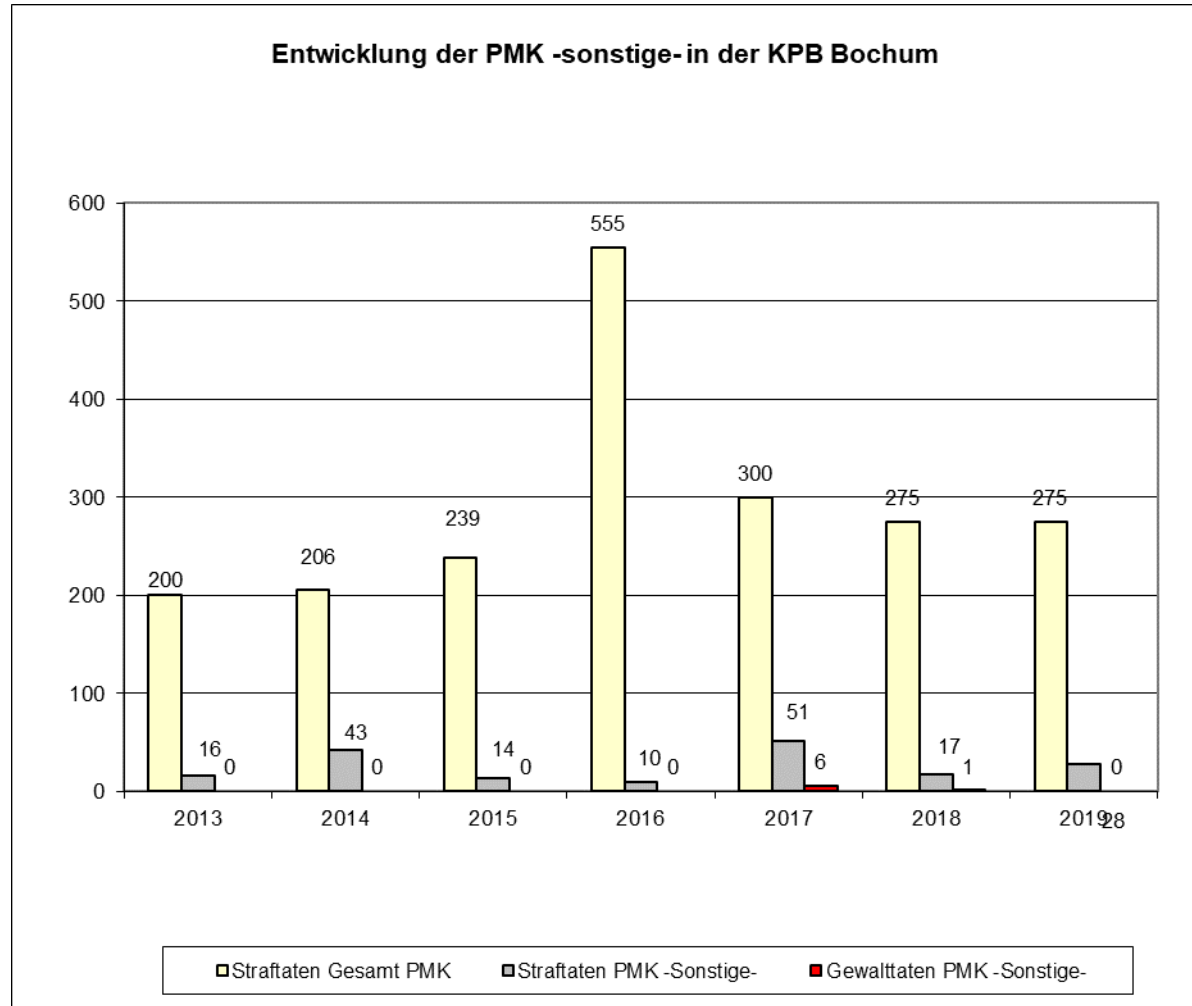
KPB Bochum, Diagramm PMK Religiös



KPB Bochum, Tabelle PMK Sonstige

Deliktgruppen	2013			2014			2015			2016			2017			2018			2019		
	Anzahl	geklärt	%	Anzahl	geklärt	%	Anzahl	geklärt	%	Anzahl	geklärt	%	Anzahl	geklärt	%	Anzahl	geklärt	%	Anzahl	geklärt	%
Tötungsdelikte (einschließlich Versuche)	0	0	0,0	0	0	0,0	0	0	0,0	0	0	0,0	0	0	0,0	0	0	0,0	0	0	0,0
Branddelikte	0	0	0,0	0	0	0,0	0	0	0,0	0	0	0,0	4	0	0,0	1	0	0,0	0	0	0,0
Sprengstoffdelikte	0	0	0,0	0	0	0,0	0	0	0,0	0	0	0,0	0	0	0,0	0	0	0,0	0	0	0,0
Landfriedensbruchdelikte	0	0	0,0	0	0	0,0	0	0	0,0	0	0	0,0	0	0	0,0	0	0	0,0	0	0	0,0
Gefährliche Eingriffe in den Bahnverkehr etc.	0	0	0,0	0	0	0,0	0	0	0,0	0	0	0,0	1	0	0,0	0	0	0,0	0	0	0,0
Körperverletzungsdelikte	0	0	0,0	0	0	0,0	0	0	0,0	0	0	0,0	1	0	0,0	0	0	0,0	0	0	0,0
Widerstandshandlungen	0	0	0,0	0	0	0,0	0	0	0,0	0	0	0,0	0	0	0,0	0	0	0,0	0	0	0,0
Raub	0	0	0,0	0	0	0,0	0	0	0,0	0	0	0,0	0	0	0,0	0	0	0,0	0	0	0,0
Erpressung	0	0	0,0	0	0	0,0	0	0	0,0	0	0	0,0	0	0	0,0	0	0	0,0	0	0	0,0
Freiheitsberaubung	0	0	0,0	0	0	0,0	0	0	0,0	0	0	0,0	0	0	0,0	0	0	0,0	0	0	0,0
Sexualdelikte	0	0	0,0	0	0	0,0	0	0	0,0	0	0	0,0	0	0	0,0	0	0	0,0	0	0	0,0
Zwischensumme Gewaltdelikte	0	0	0,0	0	0	0,0	0	0	0,0	0	0	0,0	6	0	0,0	1	0	0,0	0	0	0,0
Bedrohungen/Nötigungen	0	0	0,0	2	1	50,0	0	0	0,0	0	0	0,0	2	2	100,0	1	0	0,0	0	0	0,0
Sachbeschädigungen	6	0	0,0	23	2	8,7	5	0	0,0	1	0	0,0	26	5	19,2	8	0	0,0	15	1	6,7
Verstöße gegen §§ 86, 86a StGB	7	6	85,7	5	3	60,0	2	2	100,0	3	2	66,7	5	4	80,0	5	5	100,0	8	7	87,5
Volksverhetzungen	0	0	0,0	2	1	50,0	2	1	50,0	1	1	100,0	0	0	0,0	0	0	0,0	2	2	100,0
Störung des öffentlichen Friedens	0	0	0,0	0	0	0,0	0	0	0,0	0	0	0,0	1	1	100,0	0	0	0,0	1	0	0,0
Beleidigungen	0	0	0,0	3	3	100,0	2	1	50,0	2	1	50,0	7	2	28,6	2	0	0,0	0	0	0,0
Verstöße gegen das Vereinsgesetz	0	0	0,0	0	0	0,0	0	0	0,0	0	0	0,0	0	0	0,0	0	0	0,0	0	0	0,0
Verstöße gegen das Versammlungsgesetz	0	0	0,0	0	0	0,0	2	2	100,0	2	2	100,0	0	0	0,0	0	0	0,0	0	0	0,0
sonstige Straftaten	3	1	33,3	8	1	12,5	1	0	0,0	1	0	0,0	4	2	50,0	0	0	0,0	2	1	50,0
Summe Gesamt	16	7	43,8	43	11	25,6	14	6	42,9	10	6	60,0	51	16	31,4	17	5	29,4	28	11	39,3

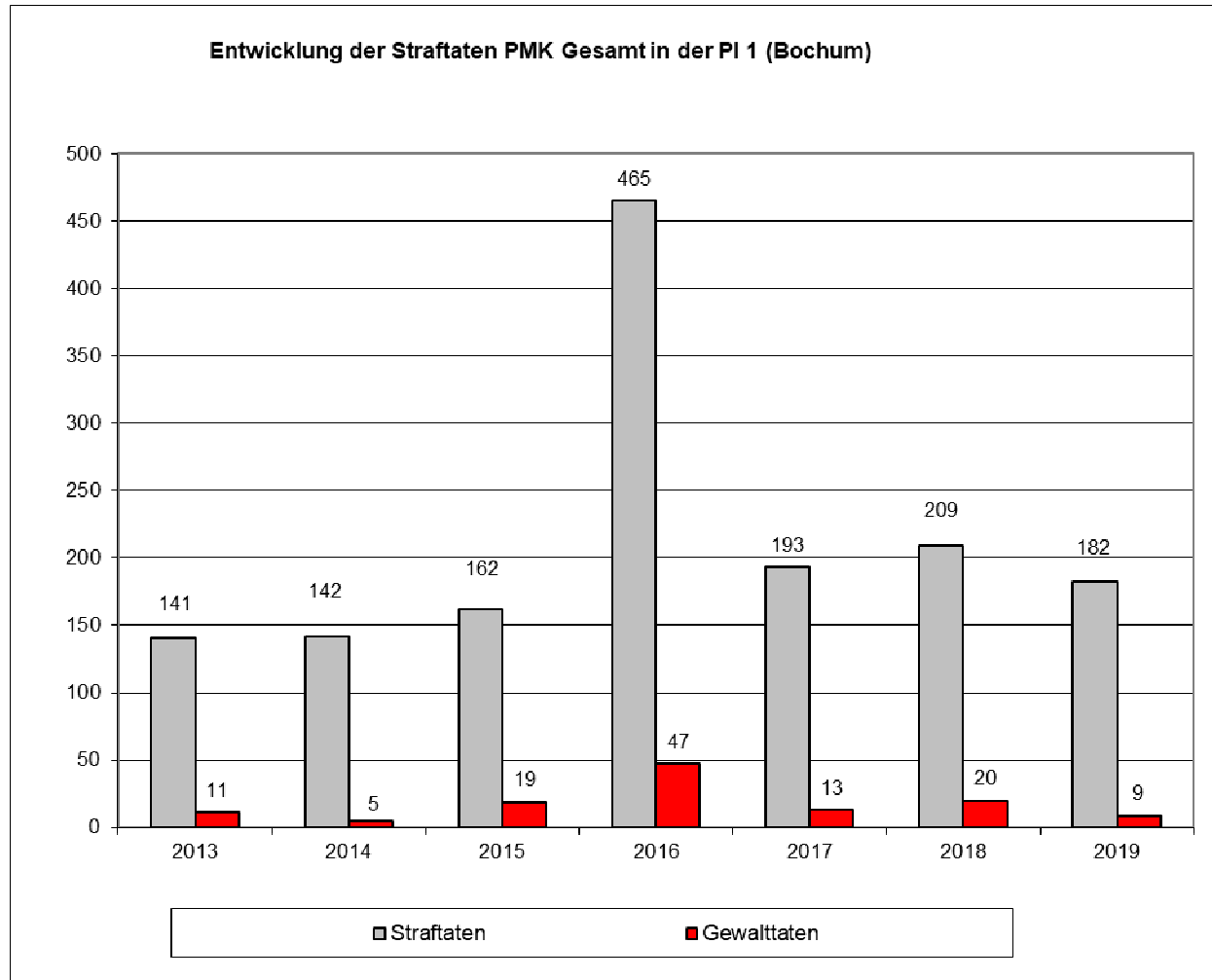
KPB Bochum, Diagramm PMK Sonstige



PI 1 (Bochum), Tabelle PMK Gesamt

Deliktgruppen	2013			2014			2015			2016			2017			2018			2019		
	Anzahl	geklärt	%	Anzahl	geklärt	%	Anzahl	geklärt	%	Anzahl	geklärt	%	Anzahl	geklärt	%	Anzahl	geklärt	%	Anzahl	geklärt	%
Tötungsdelikte (einschließlich Versuche)	0	0	0,0	0	0	0,0	0	0	0,0	0	0	0,0	0	0	0,0	0	0	0,0	0	0	0,0
Branddelikte	0	0	0,0	0	0	0,0	0	0	0,0	3	1	33,3	1	0	0,0	2	0	0,0	0	0	0,0
Sprengstoffdelikte	0	0	0,0	0	0	0,0	0	0	0,0	1	0	0,0	0	0	0,0	0	0	0,0	0	0	0,0
Landfriedensbruchdelikte	0	0	0,0	0	0	0,0	0	0	0,0	13	8	61,5	0	0	0,0	0	0	0,0	0	0	0,0
Gefährliche Eingriffe in den Bahnverkehr etc.	0	0	0,0	0	0	0,0	0	0	0,0	0	0	0,0	1	0	0,0	1	0	0,0	1	1	100,0
Körperverletzungsdelikte	10	8	80,0	5	5	100,0	19	13	68,4	26	16	61,5	11	4	36,4	16	8	50,0	8	6	75,0
Widerstandshandlungen	1	1	100,0	0	0	0,0	0	0	0,0	4	2	50,0	0	0	0,0	1	1	100,0	0	0	0,0
Raub	0	0	0,0	0	0	0,0	0	0	0,0	0	0	0,0	0	0	0,0	0	0	0,0	0	0	0,0
Erpressung	0	0	0,0	0	0	0,0	0	0	0,0	0	0	0,0	0	0	0,0	0	0	0,0	0	0	0,0
Freiheitsberaubung	0	0	0,0	0	0	0,0	0	0	0,0	0	0	0,0	0	0	0,0	0	0	0,0	0	0	0,0
Sexualdelikte	0	0	0,0	0	0	0,0	0	0	0,0	0	0	0,0	0	0	0,0	0	0	0,0	0	0	0,0
Zwischensumme Gewaltdelikte	11	9	81,8	5	5	100,0	19	13	68,4	47	27	57,4	13	4	30,8	20	9	45,0	9	7	77,8
Bedrohungen/Nötigungen	0	0	0,0	4	3	75,0	1	0	0,0	5	2	40,0	3	2	66,7	2	0	0,0	0	0	0,0
Sachbeschädigungen	28	4	14,3	35	4	11,4	31	3	9,7	37	1	2,7	52	8	15,4	40	4	10,0	38	1	2,6
Verstöße gegen §§ 86, 86a StGB	64	31	48,4	52	20	38,5	48	21	43,8	54	22	40,7	64	26	40,6	80	37	46,3	86	31	36,0
Volksverhatzungen	20	12	60,0	17	12	70,6	34	22	64,7	35	17	48,6	24	11	45,8	34	21	61,8	22	14	63,6
Störung des öffentlichen Friedens	0	0	0,0	0	0	0,0	3	1	33,3	2	2	100,0	4	3	75,0	2	1	50,0	3	0	0,0
Beleidigungen	6	4	66,7	15	10	66,7	14	7	50,0	20	10	50,0	16	8	50,0	16	7	43,8	12	6	50,0
Verstöße gegen das Vereinsgesetz	0	0	0,0	0	0	0,0	0	0	0,0	0	0	0,0	4	4	100,0	1	0	0,0	3	1	33,3
Verstöße gegen das Versammlungsgesetz	2	1	50,0	2	2	100,0	4	2	50,0	247	106	42,9	2	2	100,0	7	6	85,7	2	2	100,0
sonstige Straftaten	10	6	60,0	12	1	8,3	8	4	50,0	18	8	44,4	11	7	63,6	7	4	57,1	7	3	42,9
Summe Gesamt	141	67	47,5	142	57	40,1	162	73	45,1	465	195	41,9	193	75	38,9	209	89	42,6	182	65	35,7

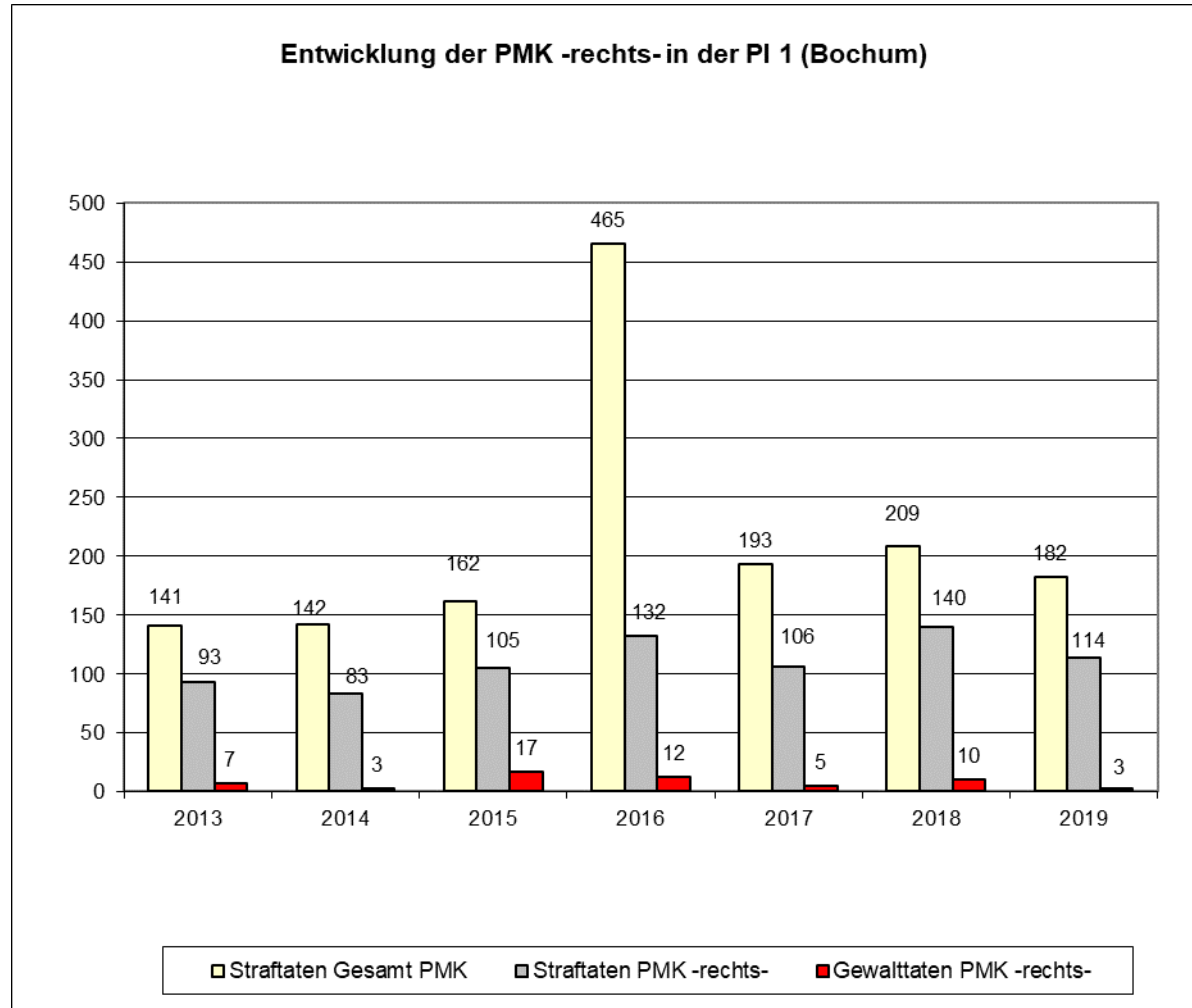
PI 1 (Bochum), Diagramm PMK Gesamt



PI 1 (Bochum), Tabelle PMK rechts

Deliktgruppen	2013			2014			2015			2016			2017			2018			2019					
	Anzahl	geklärt	%	Anzahl	geklärt	%	Anzahl	geklärt	%	Anzahl	geklärt	%	Anzahl	geklärt	%	Anzahl	geklärt	%	Anzahl	geklärt	%			
Tötungsdelikte (einschließlich Versuche)	0	0	0,0	0	0	0,0	0	0	0,0	0	0	0,0	0	0	0,0	0	0	0,0	0	0	0,0	0	0	0,0
Branddelikte	0	0	0,0	0	0	0,0	0	0	0,0	2	1	50,0	1	0	0,0	0	0	0,0	0	0	0,0	0	0	0,0
Sprengstoffdelikte	0	0	0,0	0	0	0,0	0	0	0,0	1	0	0,0	0	0	0,0	0	0	0,0	0	0	0,0	0	0	0,0
Landfriedensbruchdelikte	0	0	0,0	0	0	0,0	0	0	0,0	0	0	0,0	0	0	0,0	0	0	0,0	0	0	0,0	0	0	0,0
Gefährliche Eingriffe in den Bahnverkehr etc.	0	0	0,0	0	0	0,0	0	0	0,0	0	0	0,0	0	0	0,0	0	0	0,0	0	0	0,0	0	0	0,0
Körperverletzungsdelikte	6	6	100,0	3	3	100,0	17	11	64,7	9	6	66,7	4	2	50,0	10	6	60,0	3	3	100,0			
Widerstandshandlungen	1	1	100,0	0	0	0,0	0	0	0,0	0	0	0,0	0	0	0,0	0	0	0,0	0	0	0,0	0	0	0,0
Raub	0	0	0,0	0	0	0,0	0	0	0,0	0	0	0,0	0	0	0,0	0	0	0,0	0	0	0,0	0	0	0,0
Erpressung	0	0	0,0	0	0	0,0	0	0	0,0	0	0	0,0	0	0	0,0	0	0	0,0	0	0	0,0	0	0	0,0
Freiheitsberaubung	0	0	0,0	0	0	0,0	0	0	0,0	0	0	0,0	0	0	0,0	0	0	0,0	0	0	0,0	0	0	0,0
Sexualdelikte	0	0	0,0	0	0	0,0	0	0	0,0	0	0	0,0	0	0	0,0	0	0	0,0	0	0	0,0	0	0	0,0
Zwischensumme Gewaltdelikte	7	7	100,0	3	3	100,0	17	11	64,7	12	7	58,3	5	2	40,0	10	6	60,0	3	3	100,0			
Bedrohungen/Nötigungen	0	0	0,0	1	1	100,0	1	0	0,0	2	2	100,0	0	0	0,0	0	0	0,0	0	0	0,0	0	0	0,0
Sachbeschädigungen	3	0	0,0	4	0	0,0	4	0	0,0	8	0	0,0	10	3	30,0	6	1	16,7	3	0	0,0			
Verstöße gegen §§ 86, 86a StGB	59	27	45,8	49	18	36,7	46	20	43,5	52	20	38,5	62	25	40,3	78	35	44,9	80	26	32,5			
Volksverhetzungen	19	12	63,2	15	10	66,7	30	19	63,3	35	17	48,6	22	11	50,0	33	20	60,6	20	12	60,0			
Störung des öffentlichen Friedens	0	0	0,0	0	0	0,0	2	1	50,0	1	1	100,0	0	0	0,0	1	0	0,0	1	0	0,0			
Beleidigungen	3	2	66,7	8	5	62,5	4	1	25,0	12	4	33,3	3	2	66,7	11	6	54,5	5	4	80,0			
Verstöße gegen das Vereinsgesetz	0	0	0,0	0	0	0,0	0	0	0,0	0	0	0,0	0	0	0,0	0	0	0,0	0	0	0,0			
Verstöße gegen das Versammlungsgesetz	0	0	0,0	1	1	100,0	0	0	0,0	5	4	80,0	0	0	0,0	0	0	0,0	0	0	0,0			
sonstige Straftaten	2	0	0,0	2	0	0,0	1	1	100,0	5	3	60,0	4	1	25,0	1	1	100,0	2	2	100,0			
Summe Gesamt	93	48	51,6	83	38	45,8	105	53	50,5	132	58	43,9	106	44	41,5	140	69	49,3	114	47	41,2			

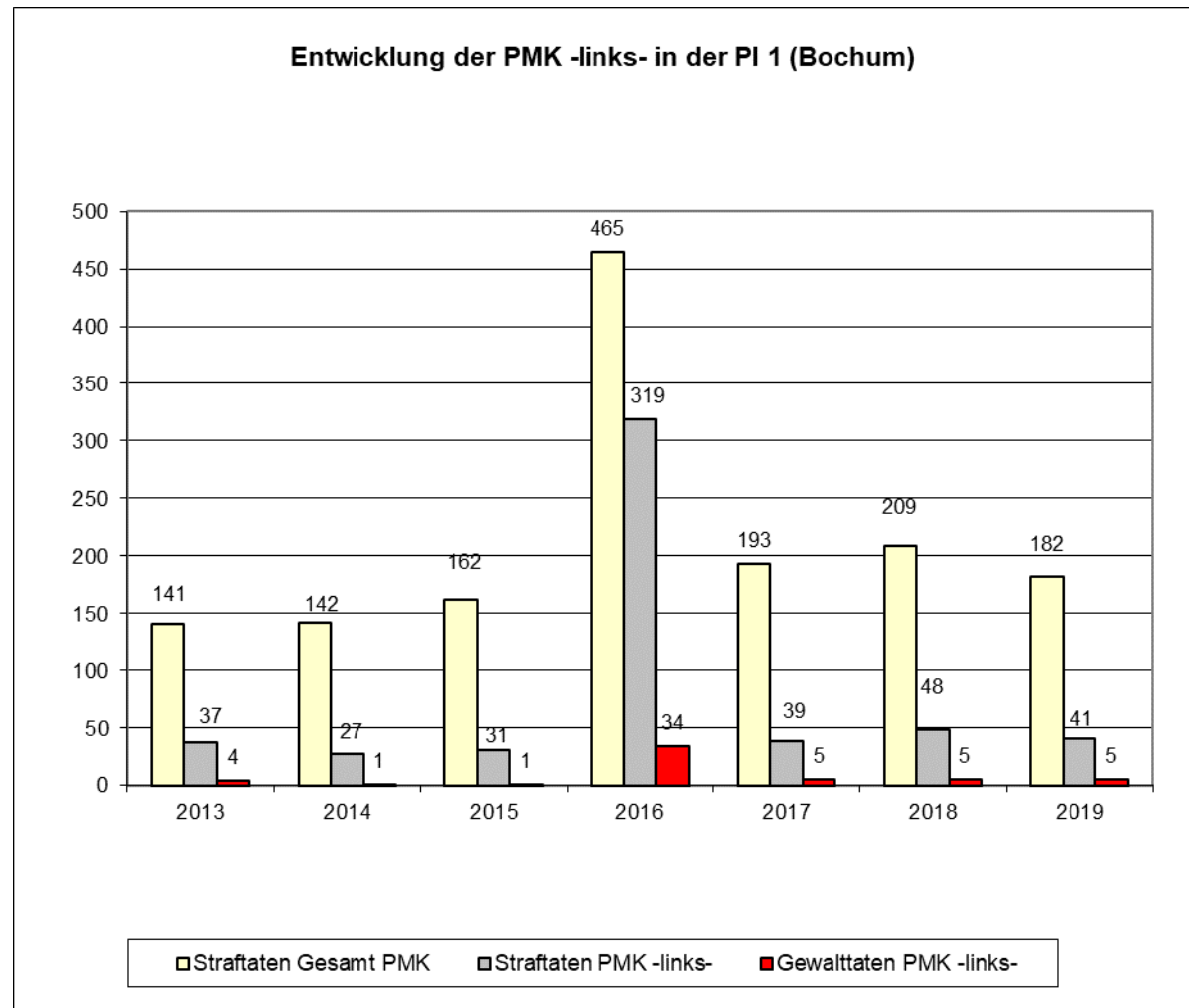
PI 1 (Bochum), Diagramm PMK rechts



PI 1 (Bochum), Tabelle PMK links

Deliktgruppen	2013			2014			2015			2016			2017			2018			2019					
	Anzahl	geklärt	%	Anzahl	geklärt	%	Anzahl	geklärt	%	Anzahl	geklärt	%	Anzahl	geklärt	%	Anzahl	geklärt	%	Anzahl	geklärt	%			
Tötungsdelikte (einschließlich Versuche)	0	0	0,0	0	0	0,0	0	0	0,0	0	0	0,0	0	0	0,0	0	0	0,0	0	0	0,0	0	0	0,0
Branddelikte	0	0	0,0	0	0	0,0	0	0	0,0	1	0	0,0	0	0	0,0	1	0	0,0	0	0	0,0	0	0	0,0
Sprengstoffdelikte	0	0	0,0	0	0	0,0	0	0	0,0	0	0	0,0	0	0	0,0	0	0	0,0	0	0	0,0	0	0	0,0
Landfriedensbruchdelikte	0	0	0,0	0	0	0,0	0	0	0,0	13	8	61,5	0	0	0,0	0	0	0,0	0	0	0,0	0	0	0,0
Gefährliche Eingriffe in den Bahnverkehr etc.	0	0	0,0	0	0	0,0	0	0	0,0	0	0	0,0	0	0	0,0	1	0	0,0	1	1	100,0	1	1	100,0
Körperverletzungsdelikte	4	2	50,0	1	1	100,0	1	1	100,0	16	9	56,3	5	1	20,0	3	0	0,0	4	2	50,0	4	2	50,0
Widerstandshandlungen	0	0	0,0	0	0	0,0	0	0	0,0	4	2	50,0	0	0	0,0	0	0	0,0	0	0	0,0	0	0	0,0
Raub	0	0	0,0	0	0	0,0	0	0	0,0	0	0	0,0	0	0	0,0	0	0	0,0	0	0	0,0	0	0	0,0
Erpressung	0	0	0,0	0	0	0,0	0	0	0,0	0	0	0,0	0	0	0,0	0	0	0,0	0	0	0,0	0	0	0,0
Freiheitsberaubung	0	0	0,0	0	0	0,0	0	0	0,0	0	0	0,0	0	0	0,0	0	0	0,0	0	0	0,0	0	0	0,0
Sexualdelikte	0	0	0,0	0	0	0,0	0	0	0,0	0	0	0,0	0	0	0,0	0	0	0,0	0	0	0,0	0	0	0,0
Zwischensumme Gewaltdelikte	4	2	50,0	1	1	100,0	1	1	100,0	34	19	55,9	5	1	20,0	5	0	0,0	5	3	60,0	5	3	60,0
Bedrohungen/Nötigungen	0	0	0,0	1	1	100,0	0	0	0,0	3	0	0,0	0	0	0,0	1	0	0,0	0	0	0,0	0	0	0,0
Sachbeschädigungen	22	4	18,2	18	2	11,1	20	3	15,0	28	1	3,6	23	1	4,3	29	3	10,3	22	1	4,5	22	1	4,5
Verstöße gegen §§ 86, 86a StGB	0	0	0,0	0	0	0,0	1	0	0,0	0	0	0,0	0	0	0,0	0	0	0,0	0	0	0,0	0	0	0,0
Volkshetze	0	0	0,0	0	0	0,0	0	0	0,0	0	0	0,0	0	0	0,0	0	0	0,0	0	0	0,0	0	0	0,0
Störung des öffentlichen Friedens	0	0	0,0	0	0	0,0	0	0	0,0	0	0	0,0	1	0	0,0	1	1	100,0	1	1	100,0	1	0	0,0
Beleidigungen	2	1	50,0	4	2	50,0	5	3	60,0	7	6	85,7	6	2	33,3	3	1	33,3	7	2	28,6	7	2	28,6
Verstöße gegen das Vereinsgesetz	0	0	0,0	0	0	0,0	0	0	0,0	0	0	0,0	0	0	0,0	0	0	0,0	0	0	0,0	1	0	0,0
Verstöße gegen das Versammlungsgesetz	2	1	50,0	1	1	100,0	2	0	0,0	240	100	41,7	1	1	100,0	4	4	100,0	2	2	100,0	2	2	100,0
sonstige Straftaten	7	5	71,4	2	0	0,0	2	0	0,0	7	2	28,6	3	3	100,0	5	2	40,0	3	0	0,0	3	0	0,0
Summe Gesamt	37	13	35,1	27	7	25,9	31	7	22,6	319	128	40,1	39	8	20,5	48	11	22,9	41	8	19,5			

PI 1 (Bochum), Diagramm PMK links



PI 1 (Bochum), Tabelle PMK Ausländer

Deliktgruppen	2013			2014			2015			2016			2017			2018			2019		
	Anzahl	geklärt	%	Anzahl	geklärt	%	Anzahl	geklärt	%	Anzahl	geklärt	%	Anzahl	geklärt	%	Anzahl	geklärt	%	Anzahl	geklärt	%
Tötungsdelikte (einschließlich Versuche)	0	0	0,0	0	0	0,0	0	0	0,0	0	0	0,0	0	0	0,0	0	0	0,0	0	0	0,0
Branddelikte	0	0	0,0	0	0	0,0	0	0	0,0	0	0	0,0	0	0	0,0	0	0	0,0	0	0	0,0
Sprengstoffdelikte	0	0	0,0	0	0	0,0	0	0	0,0	0	0	0,0	0	0	0,0	0	0	0,0	0	0	0,0
Landfriedensbruchdelikte	0	0	0,0	0	0	0,0	0	0	0,0	0	0	0,0	0	0	0,0	0	0	0,0	0	0	0,0
Gefährliche Eingriffe in den Bahnverkehr etc.	0	0	0,0	0	0	0,0	0	0	0,0	0	0	0,0	0	0	0,0	0	0	0,0	0	0	0,0
Körperverletzungsdelikte	0	0	0,0	1	1	100,0	1	1	100,0	1	1	100,0	0	0	0,0	3	2	66,7	1	1	100,0
Widerstandshandlungen	0	0	0,0	0	0	0,0	0	0	0,0	0	0	0,0	0	0	0,0	1	1	100,0	0	0	0,0
Raub	0	0	0,0	0	0	0,0	0	0	0,0	0	0	0,0	0	0	0,0	0	0	0,0	0	0	0,0
Erpressung	0	0	0,0	0	0	0,0	0	0	0,0	0	0	0,0	0	0	0,0	0	0	0,0	0	0	0,0
Freiheitsberaubung	0	0	0,0	0	0	0,0	0	0	0,0	0	0	0,0	0	0	0,0	0	0	0,0	0	0	0,0
Sexualdelikte	0	0	0,0	0	0	0,0	0	0	0,0	0	0	0,0	0	0	0,0	0	0	0,0	0	0	0,0
Zwischensumme Gewaltdelikte	0	0	0,0	1	1	100,0	1	1	100,0	1	1	100,0	0	0	0,0	4	3	75,0	1	1	100,0
Bedrohungen/Nötigungen	0	0	0,0	0	0	0,0	0	0	0,0	0	0	0,0	1	0	0,0	0	0	0,0	0	0	0,0
Sachbeschädigungen	0	0	0,0	0	0	0,0	3	0	0,0	1	0	0,0	4	1	25,0	0	0	0,0	3	0	0,0
Verstöße gegen §§ 86, 86a StGB	0	0	0,0	0	0	0,0	0	0	0,0	0	0	0,0	0	0	0,0	0	0	0,0	0	0	0,0
Volksverhetzungen	1	0	0,0	1	1	100,0	2	2	100,0	0	0	0,0	2	0	0,0	1	1	100,0	0	0	0,0
Störung des öffentlichen Friedens	0	0	0,0	0	0	0,0	1	0	0,0	1	1	100,0	0	0	0,0	0	0	0,0	0	0	0,0
Beleidigungen	1	1	100,0	0	0	0,0	3	2	66,7	0	0	0,0	1	0	0,0	0	0	0,0	0	0	0,0
Verstöße gegen das Vereinsgesetz	0	0	0,0	0	0	0,0	0	0	0,0	0	0	0,0	2	2	100,0	1	0	0,0	2	1	50,0
Verstöße gegen das Versammlungsgesetz	0	0	0,0	0	0	0,0	0	0	0,0	0	0	0,0	1	1	100,0	3	2	66,7	0	0	0,0
sonstige Straftaten	0	0	0,0	1	1	100,0	4	3	75,0	5	3	60,0	0	0	0,0	1	1	100,0	0	0	0,0
Summe Gesamt	2	1	50,0	3	3	100,0	14	8	57,1	8	5	62,5	11	4	36,4	10	7	70,0	6	2	33,3

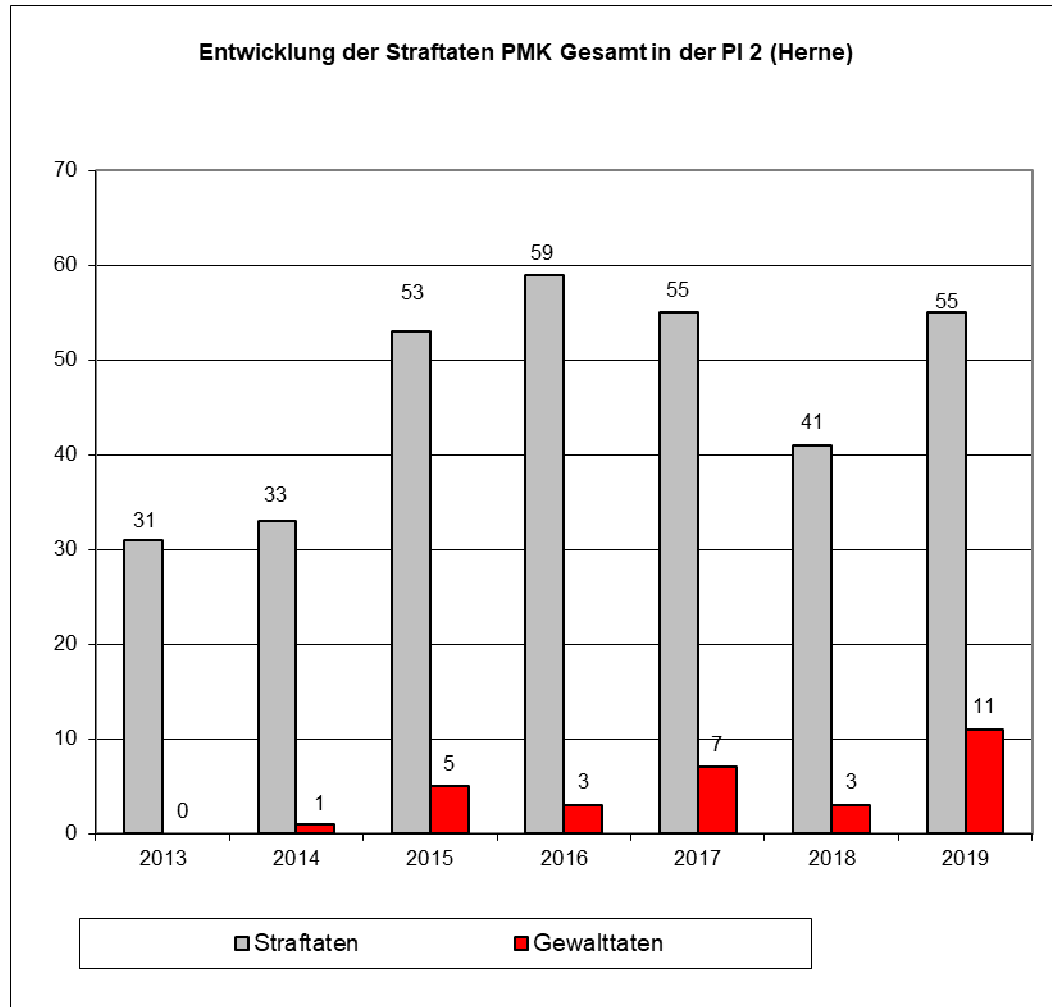
PI 1 (Bochum), Tabelle PMK Sonstige

Deliktgruppen	2013			2014			2015			2016			2017			2018			2019		
	Anzahl	geklärt	%	Anzahl	geklärt	%	Anzahl	geklärt	%	Anzahl	geklärt	%	Anzahl	geklärt	%	Anzahl	geklärt	%	Anzahl	geklärt	%
Tötungsdelikte (einschließlich Versuche)	0	0	0,0	0	0	0,0	0	0	0,0	0	0	0,0	0	0	0,0	0	0	0,0	0	0	0,0
Branddelikte	0	0	0,0	0	0	0,0	0	0	0,0	0	0	0,0	0	0	0,0	1	0	0,0	0	0	0,0
Sprengstoffdelikte	0	0	0,0	0	0	0,0	0	0	0,0	0	0	0,0	0	0	0,0	0	0	0,0	0	0	0,0
Landfriedensbruchdelikte	0	0	0,0	0	0	0,0	0	0	0,0	0	0	0,0	0	0	0,0	0	0	0,0	0	0	0,0
Gefährliche Eingriffe in den Bahnverkehr etc.	0	0	0,0	0	0	0,0	0	0	0,0	0	0	0,0	1	0	0,0	0	0	0,0	0	0	0,0
Körperverletzungsdelikte	0	0	0,0	0	0	0,0	0	0	0,0	0	0	0,0	1	0	0,0	0	0	0,0	0	0	0,0
Widerstandshandlungen	0	0	0,0	0	0	0,0	0	0	0,0	0	0	0,0	0	0	0,0	0	0	0,0	0	0	0,0
Raub	0	0	0,0	0	0	0,0	0	0	0,0	0	0	0,0	0	0	0,0	0	0	0,0	0	0	0,0
Erpressung	0	0	0,0	0	0	0,0	0	0	0,0	0	0	0,0	0	0	0,0	0	0	0,0	0	0	0,0
Freiheitsberaubung	0	0	0,0	0	0	0,0	0	0	0,0	0	0	0,0	0	0	0,0	0	0	0,0	0	0	0,0
Sexualdelikte	0	0	0,0	0	0	0,0	0	0	0,0	0	0	0,0	0	0	0,0	0	0	0,0	0	0	0,0
Zwischensumme Gewaltdelikte	0	0	0,0	0	0	0,0	0	0	0,0	0	0	0,0	2	0	0,0	1	0	0,0	0	0	0,0
Bedrohungen/Nötigungen	0	0	0,0	2	1	50,0	0	0	0,0	0	0	0,0	1	1	100,0	1	0	0,0	0	0	0,0
Sachbeschädigungen	3	0	0,0	13	2	15,4	4	0	0,0	0	0	0,0	15	3	20,0	5	0	0,0	10	0	0,0
Verstöße gegen §§ 86, 86a StGB	5	4	80,0	3	2	66,7	1	1	100,0	2	2	100,0	2	1	50,0	2	2	100,0	6	5	83,3
Volksverhetzungen	0	0	0,0	1	1	100,0	2	1	50,0	0	0	0,0	0	0	0,0	0	0	0,0	2	2	100,0
Störung des öffentlichen Friedens	0	0	0,0	0	0	0,0	0	0	0,0	0	0	0,0	1	1	100,0	0	0	0,0	1	0	0,0
Beleidigungen	0	0	0,0	3	3	100,0	2	1	50,0	1	0	0,0	4	2	50,0	2	0	0,0	0	0	0,0
Verstöße gegen das Vereinsgesetz	0	0	0,0	0	0	0,0	0	0	0,0	0	0	0,0	0	0	0,0	0	0	0,0	0	0	0,0
Verstöße gegen das Versammlungsgesetz	0	0	0,0	0	0	0,0	2	2	100,0	2	2	100,0	0	0	0,0	0	0	0,0	0	0	0,0
sonstige Straftaten	1	1	100,0	7	0	0,0	1	0	0,0	1	0	0,0	2	1	50,0	0	0	0,0	2	1	50,0
Summe Gesamt	5	4	80,0	9	5	55,6	29	9	31,0	12	5	41,7	27	9	33,3	11	2	18,2	21	8	38,1

PI 2 (Herne), Tabelle PMK Gesamt

Deliktgruppen	2013			2014			2015			2016			2017			2018			2019		
	Anzahl	geklärt	%	Anzahl	geklärt	%	Anzahl	geklärt	%	Anzahl	geklärt	%	Anzahl	geklärt	%	Anzahl	geklärt	%	Anzahl	geklärt	%
Tötungsdelikte (einschließlich Versuche)	0	0	0,0	0	0	0,0	0	0	0,0	0	0	0,0	0	0	0,0	0	0	0,0	0	0	0,0
Branddelikte	0	0	0,0	0	0	0,0	0	0	0,0	1	0	0,0	4	0	0,0	0	0	0,0	0	0	0,0
Sprengstoffdelikte	0	0	0,0	0	0	0,0	0	0	0,0	0	0	0,0	0	0	0,0	0	0	0,0	0	0	0,0
Landfriedensbruchdelikte	0	0	0,0	0	0	0,0	0	0	0,0	0	0	0,0	0	0	0,0	0	0	0,0	3	3	100,0
Gefährliche Eingriffe in den Bahnverkehr etc.	0	0	0,0	0	0	0,0	0	0	0,0	0	0	0,0	0	0	0,0	0	0	0,0	1	0	0,0
Körperverletzungsdelikte	0	0	0,0	1	1	100,0	5	5	100,0	2	2	100,0	3	2	66,7	1	1	100,0	6	4	66,7
Widerstandshandlungen	0	0	0,0	0	0	0,0	0	0	0,0	0	0	0,0	0	0	0,0	1	1	100,0	1	0	0,0
Raub	0	0	0,0	0	0	0,0	0	0	0,0	0	0	0,0	0	0	0,0	0	0	0,0	0	0	0,0
Erpressung	0	0	0,0	0	0	0,0	0	0	0,0	0	0	0,0	0	0	0,0	0	0	0,0	0	0	0,0
Freiheitsberaubung	0	0	0,0	0	0	0,0	0	0	0,0	0	0	0,0	0	0	0,0	1	1	100,0	0	0	0,0
Sexualdelikte	0	0	0,0	0	0	0,0	0	0	0,0	0	0	0,0	0	0	0,0	0	0	0,0	0	0	0,0
Zwischensumme Gewaltdelikte	0	0	0,0	1	1	100,0	5	5	100,0	3	2	66,7	7	2	28,6	3	3	100,0	11	7	63,6
Bedrohungen/Nötigungen	0	0	0,0	0	0	0,0	1	1	100,0	2	0	0,0	2	2	100,0	0	0	0,0	3	2	66,7
Sachbeschädigungen	3	0	0,0	12	0	0,0	5	1	20,0	1	0	0,0	9	1	11,1	9	1	11,1	7	0	0,0
Verstöße gegen §§ 86, 86a StGB	19	5	26,3	13	4	30,8	21	11	52,4	25	5	20,0	14	6	42,9	17	8	47,1	16	5	31,3
Volksverhetzungen	6	3	50,0	5	3	60,0	16	8	50,0	21	14	66,7	12	7	58,3	8	4	50,0	5	2	40,0
Störung des öffentlichen Friedens	0	0	0,0	0	0	0,0	2	2	100,0	0	0	0,0	1	1	100,0	0	0	0,0	0	0	0,0
Beleidigungen	2	2	100,0	1	0	0,0	3	2	66,7	4	3	75,0	7	7	100,0	2	2	100,0	3	3	100,0
Verstöße gegen das Vereinsgesetz	0	0	0,0	0	0	0,0	0	0	0,0	0	0	0,0	1	0	0,0	0	0	0,0	0	0	0,0
Verstöße gegen das Versammlungsgesetz	0	0	0,0	0	0	0,0	0	0	0,0	0	0	0,0	0	0	0,0	0	0	0,0	5	3	60,0
sonstige Straftaten	1	0	0,0	1	0	0,0	0	0	0,0	3	2	66,7	2	2	100,0	2	2	100,0	5	2	40,0
Summe Gesamt	31	10	32,3	33	8	24,2	53	30	56,6	59	26	44,1	55	28	50,9	41	20	48,8	55	24	43,6

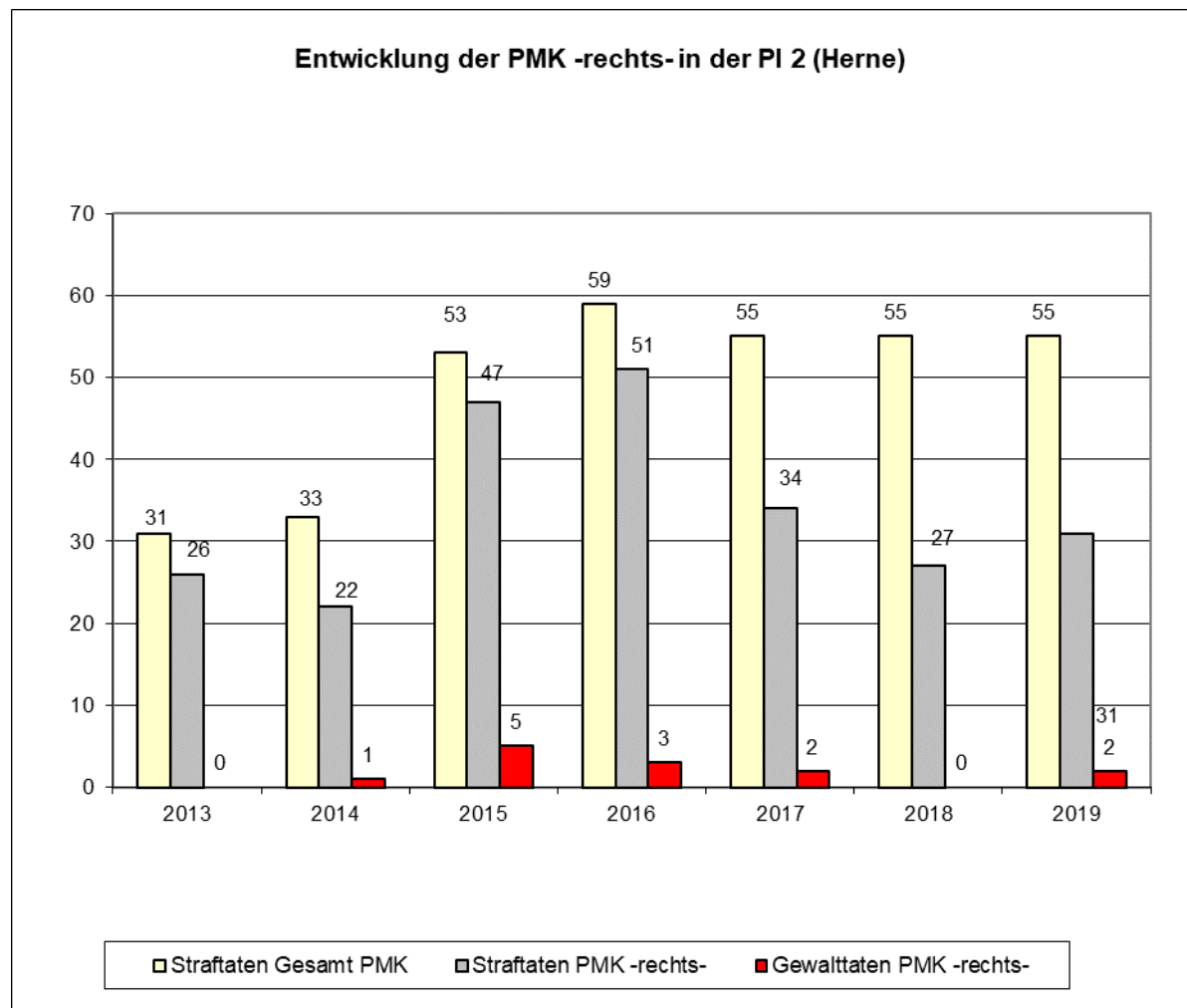
PI 2 (Herne), Diagramm PMK Gesamt



PI 2 (Herne), Tabelle PMK rechts

Deliktgruppen	2013			2014			2015			2016			2017			2018			2019					
	Anzahl	geklärt	%	Anzahl	geklärt	%	Anzahl	geklärt	%	Anzahl	geklärt	%	Anzahl	geklärt	%	Anzahl	geklärt	%	Anzahl	geklärt	%			
Tötungsdelikte (einschließlich Versuche)	0	0	0,0	0	0	0,0	0	0	0,0	0	0	0,0	0	0	0,0	0	0	0,0	0	0	0,0	0	0	0,0
Branddelikte	0	0	0,0	0	0	0,0	0	0	0,0	1	0	0,0	0	0	0,0	0	0	0,0	0	0	0,0	0	0	0,0
Sprengstoffdelikte	0	0	0,0	0	0	0,0	0	0	0,0	0	0	0,0	0	0	0,0	0	0	0,0	0	0	0,0	0	0	0,0
Landfriedensbruchdelikte	0	0	0,0	0	0	0,0	0	0	0,0	0	0	0,0	0	0	0,0	0	0	0,0	0	0	0,0	0	0	0,0
Gefährliche Eingriffe in den Bahnverkehr etc.	0	0	0,0	0	0	0,0	0	0	0,0	0	0	0,0	0	0	0,0	0	0	0,0	0	0	0,0	0	0	0,0
Körperverletzungsdelikte	0	0	0,0	1	1	100,0	5	5	100,0	2	2	100,0	2	2	100,0	0	0	0,0	0	0	0,0	2	2	100,0
Widerstandshandlungen	0	0	0,0	0	0	0,0	0	0	0,0	0	0	0,0	0	0	0,0	0	0	0,0	0	0	0,0	0	0	0,0
Raub	0	0	0,0	0	0	0,0	0	0	0,0	0	0	0,0	0	0	0,0	0	0	0,0	0	0	0,0	0	0	0,0
Erpressung	0	0	0,0	0	0	0,0	0	0	0,0	0	0	0,0	0	0	0,0	0	0	0,0	0	0	0,0	0	0	0,0
Freiheitsberaubung	0	0	0,0	0	0	0,0	0	0	0,0	0	0	0,0	0	0	0,0	0	0	0,0	0	0	0,0	0	0	0,0
Sexualdelikte	0	0	0,0	0	0	0,0	0	0	0,0	0	0	0,0	0	0	0,0	0	0	0,0	0	0	0,0	0	0	0,0
Zwischensumme Gewaltdelikte	0	0	0,0	1	1	100,0	5	5	100,0	3	2	66,7	2	2	100,0	0	0	0,0	2	2	100,0			
Bedrohungen/Nötigungen	0	0	0,0	0	0	0,0	1	1	100,0	1	0	0,0	0	0	0,0	0	0	0,0	0	0	0,0	2	2	100,0
Sachbeschädigungen	1	0	0,0	4	0	0,0	2	1	50,0	0	0	0,0	2	0	0,0	3	1	33,3	1	0	0,0			
Verstöße gegen §§ 86, 86a StGB	17	3	17,6	11	3	27,3	20	10	50,0	24	5	20,8	12	4	33,3	15	7	46,7	14	3	21,4			
Volksverhetzungen	6	3	50,0	5	3	60,0	15	7	46,7	21	14	66,7	11	6	54,5	7	3	42,9	5	2	40,0			
Störung des öffentlichen Friedens	0	0	0,0	0	0	0,0	2	2	100,0	0	0	0,0	0	0	0,0	0	0	0,0	0	0	0,0	0	0	0,0
Beleidigungen	2	2	100,0	1	0	0,0	2	1	50,0	2	1	50,0	6	6	100,0	1	1	100,0	3	3	100,0			
Verstöße gegen das Vereinsgesetz	0	0	0,0	0	0	0,0	0	0	0,0	0	0	0,0	0	0	0,0	0	0	0,0	0	0	0,0	0	0	0,0
Verstöße gegen das Versammlungsgesetz	0	0	0,0	0	0	0,0	0	0	0,0	0	0	0,0	0	0	0,0	0	0	0,0	0	0	0,0	3	2	66,7
sonstige Straftaten	0	0	0,0	0	0	0,0	0	0	0,0	0	0	0,0	1	1	100,0	1	1	100,0	1	1	100,0	1	1	100,0
Summe Gesamt	26	8	30,8	22	7	31,8	47	27	57,4	51	22	43,1	34	19	55,9	27	13	48,1	31	15	48,4			

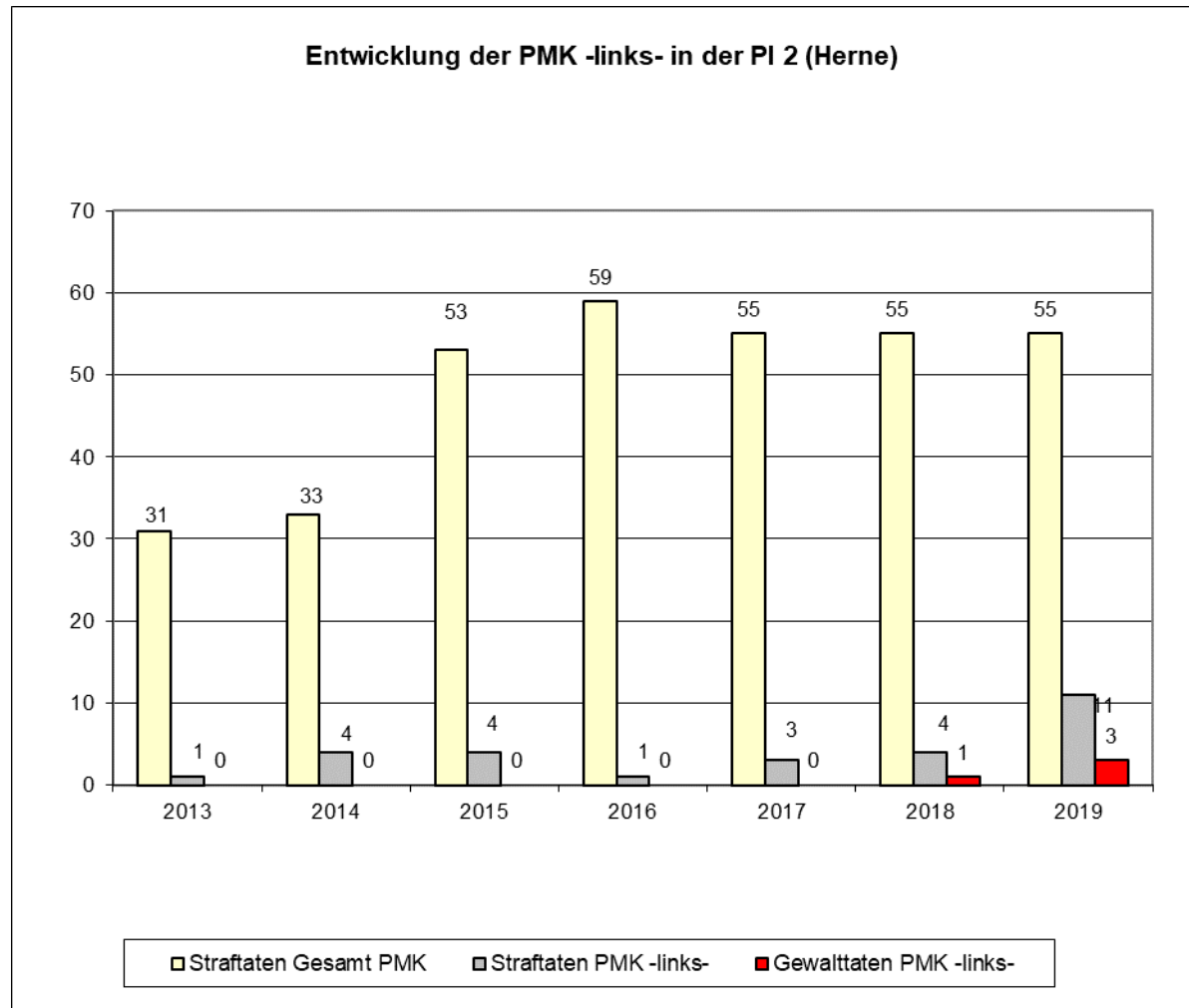
PI 2 (Herne), Diagramm PMK rechts



PI 2 (Herne), Tabelle PMK links

Deliktgruppen	2013			2014			2015			2016			2017			2018			2019		
	Anzahl	geklärt	%	Anzahl	geklärt	%	Anzahl	geklärt	%	Anzahl	geklärt	%	Anzahl	geklärt	%	Anzahl	geklärt	%	Anzahl	geklärt	%
Tötungsdelikte (einschließlich Versuche)	0	0	0,0	0	0	0,0	0	0	0,0	0	0	0,0	0	0	0,0	0	0	0,0	0	0	0,0
Branddelikte	0	0	0,0	0	0	0,0	0	0	0,0	0	0	0,0	0	0	0,0	0	0	0,0	0	0	0,0
Sprengstoffdelikte	0	0	0,0	0	0	0,0	0	0	0,0	0	0	0,0	0	0	0,0	0	0	0,0	0	0	0,0
Landfriedensbruchdelikte	0	0	0,0	0	0	0,0	0	0	0,0	0	0	0,0	0	0	0,0	0	0	0,0	0	0	0,0
Gefährliche Eingriffe in den Bahnverkehr etc.	0	0	0,0	0	0	0,0	0	0	0,0	0	0	0,0	0	0	0,0	0	0	0,0	1	0	0,0
Körperverletzungsdelikte	0	0	0,0	0	0	0,0	0	0	0,0	0	0	0,0	0	0	0,0	1	1	100,0	2	2	100,0
Widerstandshandlungen	0	0	0,0	0	0	0,0	0	0	0,0	0	0	0,0	0	0	0,0	0	0	0,0	0	0	0,0
Raub	0	0	0,0	0	0	0,0	0	0	0,0	0	0	0,0	0	0	0,0	0	0	0,0	0	0	0,0
Erpressung	0	0	0,0	0	0	0,0	0	0	0,0	0	0	0,0	0	0	0,0	0	0	0,0	0	0	0,0
Freiheitsberaubung	0	0	0,0	0	0	0,0	0	0	0,0	0	0	0,0	0	0	0,0	0	0	0,0	0	0	0,0
Sexualdelikte	0	0	0,0	0	0	0,0	0	0	0,0	0	0	0,0	0	0	0,0	0	0	0,0	0	0	0,0
Zwischensumme Gewaltdelikte	0	0	0,0	0	0	0,0	0	0	0,0	0	0	0,0	0	0	0,0	1	1	100,0	3	2	66,7
Bedrohungen/Nötigungen	0	0	0,0	0	0	0,0	0	0	0,0	0	0	0,0	0	0	0,0	0	0	0,0	1	0	0,0
Sachbeschädigungen	1	0	0,0	4	0	0,0	3	0	0,0	1	0	0,0	2	0	0,0	2	0	0,0	3	0	0,0
Verstöße gegen §§ 86, 86a StGB	0	0	0,0	0	0	0,0	0	0	0,0	0	0	0,0	0	0	0,0	1	0	0,0	0	0	0,0
Volksverhetzungen	0	0	0,0	0	0	0,0	0	0	0,0	0	0	0,0	0	0	0,0	0	0	0,0	0	0	0,0
Störung des öffentlichen Friedens	0	0	0,0	0	0	0,0	0	0	0,0	0	0	0,0	0	0	0,0	0	0	0,0	0	0	0,0
Beleidigungen	0	0	0,0	0	0	0,0	1	1	100,0	0	0	0,0	1	1	100,0	0	0	0,0	0	0	0,0
Verstöße gegen das Vereinsgesetz	0	0	0,0	0	0	0,0	0	0	0,0	0	0	0,0	0	0	0,0	0	0	0,0	0	0	0,0
Verstöße gegen das Versammlungsgesetz	0	0	0,0	0	0	0,0	0	0	0,0	0	0	0,0	0	0	0,0	0	0	0,0	2	1	50,0
sonstige Straftaten	0	0	0,0	0	0	0,0	0	0	0,0	0	0	0,0	0	0	0,0	0	0	0,0	2	0	0,0
Summe Gesamt	1	0	0,0	4	0	0,0	4	1	25,0	1	0	0,0	3	1	33,3	4	1	25,0	11	3	27,3

PI 2 (Herne), Diagramm PMK links



PI 2 (Herne), Tabelle PMK Ausländer

Deliktgruppen	2013			2014			2015			2016			2017			2018			2019		
	Anzahl	geklärt	%	Anzahl	geklärt	%	Anzahl	geklärt	%	Anzahl	geklärt	%	Anzahl	geklärt	%	Anzahl	geklärt	%	Anzahl	geklärt	%
Tötungsdelikte (einschließlich Versuche)	0	0	0,0	0	0	0,0	0	0	0,0	0	0	0,0	0	0	0,0	0	0	0,0	0	0	0,0
Branddelikte	0	0	0,0	0	0	0,0	0	0	0,0	0	0	0,0	0	0	0,0	0	0	0,0	0	0	0,0
Sprengstoffdelikte	0	0	0,0	0	0	0,0	0	0	0,0	0	0	0,0	0	0	0,0	0	0	0,0	0	0	0,0
Landfriedensbruchdelikte	0	0	0,0	0	0	0,0	0	0	0,0	0	0	0,0	0	0	0,0	0	0	0,0	3	3	100,0
Gefährliche Eingriffe in den Bahnverkehr etc.	0	0	0,0	0	0	0,0	0	0	0,0	0	0	0,0	0	0	0,0	0	0	0,0	0	0	0,0
Körperverletzungsdelikte	0	0	0,0	0	0	0,0	0	0	0,0	0	0	0,0	0	0	0,0	0	0	0,0	2	0	0,0
Widerstandshandlungen	0	0	0,0	0	0	0,0	0	0	0,0	0	0	0,0	0	0	0,0	1	1	100,0	1	0	0,0
Raub	0	0	0,0	0	0	0,0	0	0	0,0	0	0	0,0	0	0	0,0	0	0	0,0	0	0	0,0
Erpressung	0	0	0,0	0	0	0,0	0	0	0,0	0	0	0,0	0	0	0,0	0	0	0,0	0	0	0,0
Freiheitsberaubung	0	0	0,0	0	0	0,0	0	0	0,0	0	0	0,0	0	0	0,0	1	1	100,0	0	0	0,0
Sexualdelikte	0	0	0,0	0	0	0,0	0	0	0,0	0	0	0,0	0	0	0,0	0	0	0,0	0	0	0,0
Zwischensumme Gewaltdelikte	0	0	0,0	0	0	0,0	0	0	0,0	0	0	0,0	0	0	0,0	2	2	100,0	6	3	50,0
Bedrohungen/Nötigungen	0	0	0,0	0	0	0,0	0	0	0,0	1	0	0,0	0	0	0,0	0	0	0,0	0	0	0,0
Sachbeschädigungen	0	0	0,0	0	0	0,0	0	0	0,0	0	0	0,0	1	0	0,0	0	0	0,0	1	0	0,0
Verstöße gegen §§ 86, 86a StGB	0	0	0,0	0	0	0,0	0	0	0,0	0	0	0,0	0	0	0,0	0	0	0,0	0	0	0,0
Volksverhetzungen	0	0	0,0	0	0	0,0	1	1	100,0	0	0	0,0	1	1	100,0	0	0	0,0	0	0	0,0
Störung des öffentlichen Friedens	0	0	0,0	0	0	0,0	0	0	0,0	0	0	0,0	0	0	0,0	0	0	0,0	0	0	0,0
Beleidigungen	0	0	0,0	0	0	0,0	0	0	0,0	1	1	100,0	0	0	0,0	1	1	100,0	0	0	0,0
Verstöße gegen das Vereinsgesetz	0	0	0,0	0	0	0,0	0	0	0,0	0	0	0,0	1	0	0,0	0	0	0,0	0	0	0,0
Verstöße gegen das Versammlungsgesetz	0	0	0,0	0	0	0,0	0	0	0,0	0	0	0,0	0	0	0,0	0	0	0,0	0	0	0,0
sonstige Straftaten	0	0	0,0	1	0	0,0	0	0	0,0	3	2	66,7	0	0	0,0	1	1	100,0	2	1	50,0
Summe Gesamt	0	0	0,0	1	0	0,0	1	1	100,0	5	3	60,0	3	1	33,3	4	4	100,0	9	4	44,4

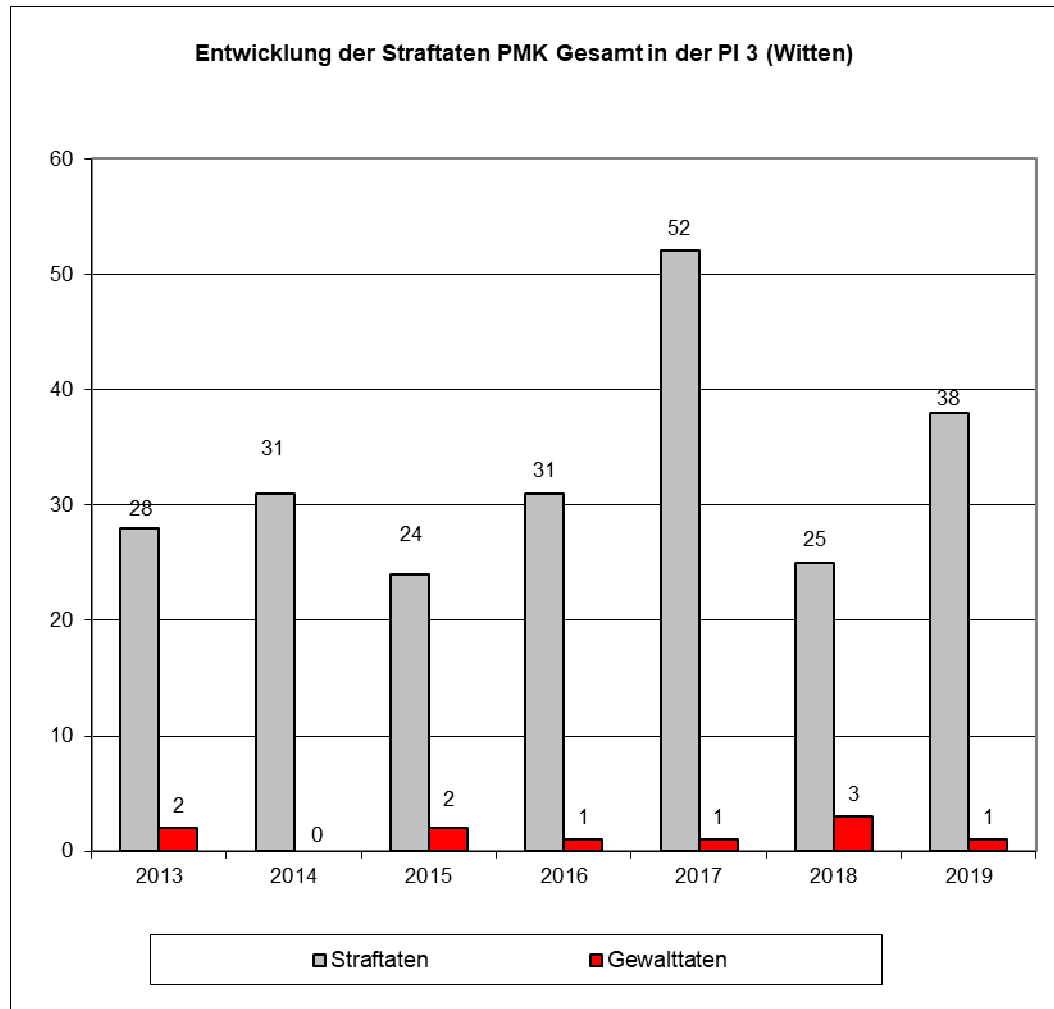
PI 2 (Herne), Tabelle PMK Sonstige

Deliktgruppen	2013			2014			2015			2016			2017			2018			2019		
	Anzahl	geklärt	%	Anzahl	geklärt	%	Anzahl	geklärt	%	Anzahl	geklärt	%	Anzahl	geklärt	%	Anzahl	geklärt	%	Anzahl	geklärt	%
Tötungsdelikte (einschließlich Versuche)	0	0	0,0	0	0	0,0	0	0	0,0	0	0	0,0	0	0	0,0	0	0	0,0	0	0	0,0
Branddelikte	0	0	0,0	0	0	0,0	0	0	0,0	0	0	0,0	4	0	0,0	0	0	0,0	0	0	0,0
Sprengstoffdelikte	0	0	0,0	0	0	0,0	0	0	0,0	0	0	0,0	0	0	0,0	0	0	0,0	0	0	0,0
Landfriedensbruchdelikte	0	0	0,0	0	0	0,0	0	0	0,0	0	0	0,0	0	0	0,0	0	0	0,0	0	0	0,0
Gefährliche Eingriffe in den Bahnverkehr etc.	0	0	0,0	0	0	0,0	0	0	0,0	0	0	0,0	0	0	0,0	0	0	0,0	0	0	0,0
Körperverletzungsdelikte	0	0	0,0	0	0	0,0	0	0	0,0	0	0	0,0	0	0	0,0	0	0	0,0	0	0	0,0
Widerstandshandlungen	0	0	0,0	0	0	0,0	0	0	0,0	0	0	0,0	0	0	0,0	0	0	0,0	0	0	0,0
Raub	0	0	0,0	0	0	0,0	0	0	0,0	0	0	0,0	0	0	0,0	0	0	0,0	0	0	0,0
Erpressung	0	0	0,0	0	0	0,0	0	0	0,0	0	0	0,0	0	0	0,0	0	0	0,0	0	0	0,0
Freiheitsberaubung	0	0	0,0	0	0	0,0	0	0	0,0	0	0	0,0	0	0	0,0	0	0	0,0	0	0	0,0
Sexualdelikte	0	0	0,0	0	0	0,0	0	0	0,0	0	0	0,0	0	0	0,0	0	0	0,0	0	0	0,0
Zwischensumme Gewaltdelikte	0	0	0,0	0	0	0,0	0	0	0,0	0	0	0,0	4	0	0,0	0	0	0,0	0	0	0,0
Bedrohungen/Nötigungen	0	0	0,0	0	0	0,0	0	0	0,0	0	0	0,0	1	1	100,0	0	0	0,0	0	0	0,0
Sachbeschädigungen	1	0	0,0	4	0	0,0	0	0	0,0	0	0	0,0	4	1	25,0	3	0	0,0	2	0	0,0
Verstöße gegen §§ 86, 86a StGB	2	2	100,0	2	1	50,0	1	1	100,0	1	0	0,0	2	2	100,0	1	1	100,0	2	2	100,0
Volkshetze	0	0	0,0	0	0	0,0	0	0	0,0	0	0	0,0	0	0	0,0	0	0	0,0	0	0	0,0
Störung des öffentlichen Friedens	0	0	0,0	0	0	0,0	0	0	0,0	0	0	0,0	0	0	0,0	0	0	0,0	0	0	0,0
Beleidigungen	0	0	0,0	0	0	0,0	0	0	0,0	1	1	100,0	0	0	0,0	0	0	0,0	0	0	0,0
Verstöße gegen das Vereinsgesetz	0	0	0,0	0	0	0,0	0	0	0,0	0	0	0,0	0	0	0,0	0	0	0,0	0	0	0,0
Verstöße gegen das Versammlungsgesetz	0	0	0,0	0	0	0,0	0	0	0,0	0	0	0,0	0	0	0,0	0	0	0,0	0	0	0,0
sonstige Straftaten	1	0	0,0	0	0	0,0	0	0	0,0	0	0	0,0	1	1	100,0	0	0	0,0	0	0	0,0
Summe Gesamt	4	2	50,0	6	1	16,7	1	1	100,0	2	1	50,0	12	5	41,7	4	1	25,0	4	2	50,0

PI 3 (Witten), Tabelle PMK Gesamt

Deliktgruppen	2013			2014			2015			2016			2017			2018			2019		
	Anzahl	geklärt	%	Anzahl	geklärt	%	Anzahl	geklärt	%	Anzahl	geklärt	%	Anzahl	geklärt	%	Anzahl	geklärt	%	Anzahl	geklärt	%
Tötungsdelikte (einschließlich Versuche)	0	0	0,0	0	0	0,0	0	0	0,0	0	0	0,0	0	0	0,0	0	0	0,0	0	0	0,0
Branddelikte	1	0	0,0	0	0	0,0	1	0	0,0	1	0	0,0	0	0	0,0	0	0	0,0	0	0	0,0
Sprengstoffdelikte	0	0	0,0	0	0	0,0	0	0	0,0	0	0	0,0	0	0	0,0	0	0	0,0	0	0	0,0
Landfriedensbruchdelikte	0	0	0,0	0	0	0,0	0	0	0,0	0	0	0,0	0	0	0,0	0	0	0,0	0	0	0,0
Gefährliche Eingriffe in den Bahnverkehr etc.	0	0	0,0	0	0	0,0	0	0	0,0	0	0	0,0	0	0	0,0	0	0	0,0	0	0	0,0
Körperverletzungsdelikte	1	0	0,0	0	0	0,0	1	1	100,0	0	0	0,0	0	0	0,0	3	3	100,0	1	1	100,0
Widerstandshandlungen	0	0	0,0	0	0	0,0	0	0	0,0	0	0	0,0	1	1	100,0	0	0	0,0	0	0	0,0
Raub	0	0	0,0	0	0	0,0	0	0	0,0	0	0	0,0	0	0	0,0	0	0	0,0	0	0	0,0
Erpressung	0	0	0,0	0	0	0,0	0	0	0,0	0	0	0,0	0	0	0,0	0	0	0,0	0	0	0,0
Freiheitsberaubung	0	0	0,0	0	0	0,0	0	0	0,0	0	0	0,0	0	0	0,0	0	0	0,0	0	0	0,0
Sexualdelikte	0	0	0,0	0	0	0,0	0	0	0,0	0	0	0,0	0	0	0,0	0	0	0,0	0	0	0,0
Zwischensumme Gewaltdelikte	2	0	0,0	0	0	0,0	2	1	50,0	1	0	0,0	1	1	100,0	3	3	100,0	1	1	100,0
Bedrohungen/Nötigungen	1	1	100,0	0	0	0,0	0	0	0,0	0	0	0,0	0	0	0,0	0	0	0,0	0	0	0,0
Sachbeschädigungen	4	1	25,0	13	1	7,7	1	0	0,0	1	0	0,0	10	2	20,0	0	0	0,0	5	1	20,0
Verstöße gegen §§ 86, 86a StGB	12	4	33,3	11	4	36,4	13	6	46,2	14	6	42,9	28	4	14,3	13	6	46,2	26	11	42,3
Volksverhetzungen	4	3	75,0	1	0	0,0	7	4	57,1	10	7	70,0	6	3	50,0	5	3	60,0	2	1	50,0
Störung des öffentlichen Friedens	0	0	0,0	0	0	0,0	0	0	0,0	0	0	0,0	0	0	0,0	0	0	0,0	0	0	0,0
Beleidigungen	2	1	50,0	4	1	25,0	0	0	0,0	2	1	50,0	3	0	0,0	3	3	100,0	0	0	0,0
Verstöße gegen das Vereinsgesetz	0	0	0,0	0	0	0,0	0	0	0,0	0	0	0,0	0	0	0,0	1	0	0,0	0	0	0,0
Verstöße gegen das Versammlungsgesetz	1	1	100,0	0	0	0,0	0	0	0,0	1	1	100,0	1	0	0,0	0	0	0,0	0	0	0,0
sonstige Straftaten	2	0	0,0	2	1	50,0	1	1	100,0	2	1	50,0	3	1	33,3	0	0	0,0	4	3	75,0
Summe Gesamt	28	11	39,3	31	7	22,6	24	12	50,0	31	16	51,6	52	11	21,2	25	15	60,0	38	17	44,7

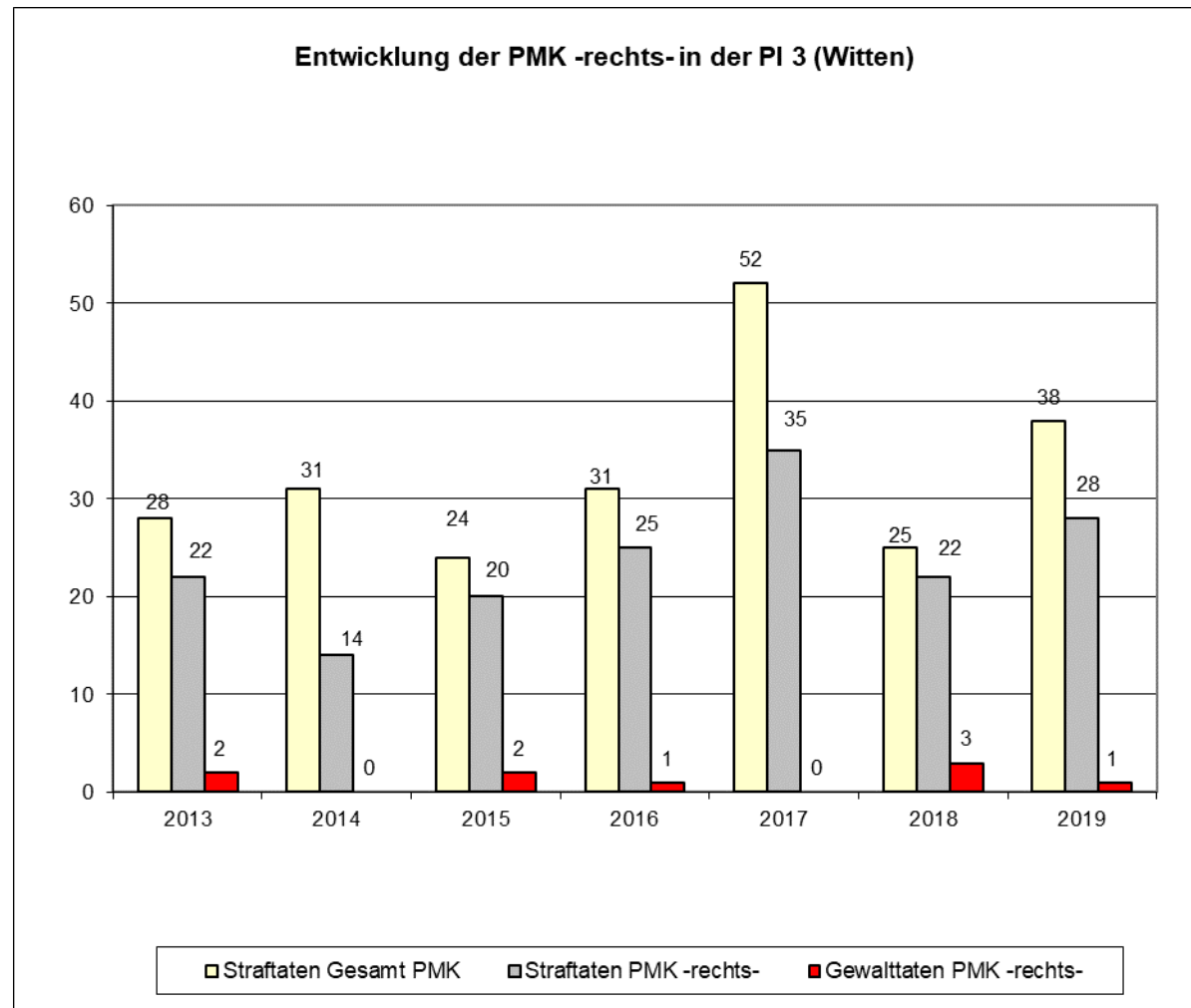
PI 3 (Witten), Diagramm PMK Gesamt



PI 3 (Witten), Tabelle PMK rechts

Deliktgruppen	2013			2014			2015			2016			2017			2018			2019		
	Anzahl	geklärt	%	Anzahl	geklärt	%	Anzahl	geklärt	%	Anzahl	geklärt	%	Anzahl	geklärt	%	Anzahl	geklärt	%	Anzahl	geklärt	%
Tötungsdelikte (einschließlich Versuche)	0	0	0,0	0	0	0,0	0	0	0,0	0	0	0,0	0	0	0,0	0	0	0,0	0	0	0,0
Branddelikte	1	0	0,0	0	0	0,0	1	0	0,0	1	0	0,0	0	0	0,0	0	0	0,0	0	0	0,0
Sprengstoffdelikte	0	0	0,0	0	0	0,0	0	0	0,0	0	0	0,0	0	0	0,0	0	0	0,0	0	0	0,0
Landfriedensbruchdelikte	0	0	0,0	0	0	0,0	0	0	0,0	0	0	0,0	0	0	0,0	0	0	0,0	0	0	0,0
Gefährliche Eingriffe in den Bahnverkehr etc.	0	0	0,0	0	0	0,0	0	0	0,0	0	0	0,0	0	0	0,0	0	0	0,0	0	0	0,0
Körperverletzungsdelikte	1	0	0,0	0	0	0,0	1	1	100,0	0	0	0,0	0	0	0,0	3	3	100,0	1	1	100,0
Widerstandshandlungen	0	0	0,0	0	0	0,0	0	0	0,0	0	0	0,0	0	0	0,0	0	0	0,0	0	0	0,0
Raub	0	0	0,0	0	0	0,0	0	0	0,0	0	0	0,0	0	0	0,0	0	0	0,0	0	0	0,0
Erpressung	0	0	0,0	0	0	0,0	0	0	0,0	0	0	0,0	0	0	0,0	0	0	0,0	0	0	0,0
Freiheitsberaubung	0	0	0,0	0	0	0,0	0	0	0,0	0	0	0,0	0	0	0,0	0	0	0,0	0	0	0,0
Sexualdelikte	0	0	0,0	0	0	0,0	0	0	0,0	0	0	0,0	0	0	0,0	0	0	0,0	0	0	0,0
Zwischensumme Gewaltdelikte	2	0	0,0	0	0	0,0	2	1	50,0	1	0	0,0	0	0	0,0	3	3	100,0	1	1	100,0
Bedrohungen/Nötigungen	0	0	0,0	0	0	0,0	0	0	0,0	0	0	0,0	0	0	0,0	0	0	0,0	0	0	0,0
Sachbeschädigungen	1	1	100,0	0	0	0,0	0	0	0,0	0	0	0,0	2	1	50,0	0	0	0,0	0	0	0,0
Verstöße gegen §§ 86, 86a StGB	12	4	33,3	10	4	40,0	12	6	50,0	14	6	42,9	27	3	11,1	11	4	36,4	25	10	40,0
Volksverhetzungen	4	3	75,0	0	0	0,0	6	4	66,7	9	6	66,7	6	3	50,0	5	3	60,0	2	1	50,0
Störung des öffentlichen Friedens	0	0	0,0	0	0	0,0	0	0	0,0	0	0	0,0	0	0	0,0	0	0	0,0	0	0	0,0
Beleidigungen	2	1	50,0	4	1	25,0	0	0	0,0	0	0	0,0	0	0	0,0	3	3	100,0	0	0	0,0
Verstöße gegen das Vereinsgesetz	0	0	0,0	0	0	0,0	0	0	0,0	0	0	0,0	0	0	0,0	0	0	0,0	0	0	0,0
Verstöße gegen das Versammlungsgesetz	1	1	100,0	0	0	0,0	0	0	0,0	0	0	0,0	0	0	0,0	0	0	0,0	0	0	0,0
sonstige Straftaten	0	0	0,0	0	0	0,0	0	0	0,0	1	0	0,0	0	0	0,0	0	0	0,0	0	0	0,0
Summe Gesamt	22	10	45,5	14	5	35,7	20	11	55,0	25	12	48,0	35	7	20,0	22	13	59,1	28	12	42,9

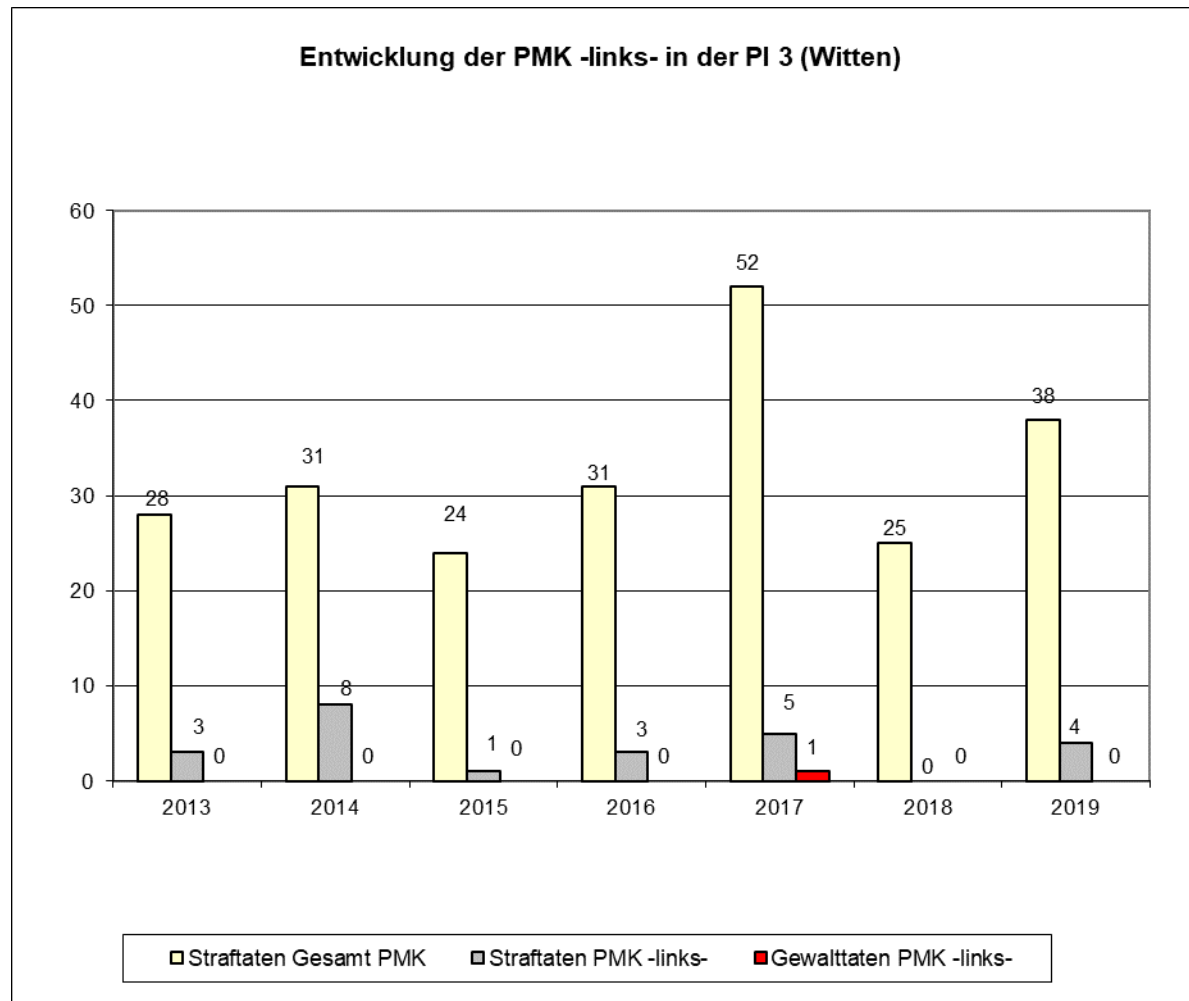
PI 3 (Witten), Diagramm PMK rechts



PI 3 (Witten), Tabelle PMK links

Deliktgruppen	2013			2014			2015			2016			2017			2018			2019		
	Anzahl	geklärt	%	Anzahl	geklärt	%	Anzahl	geklärt	%	Anzahl	geklärt	%	Anzahl	geklärt	%	Anzahl	geklärt	%	Anzahl	geklärt	%
Tötungsdelikte (einschließlich Versuche)	0	0	0,0	0	0	0,0	0	0	0,0	0	0	0,0	0	0	0,0	0	0	0,0	0	0	0,0
Branddelikte	0	0	0,0	0	0	0,0	0	0	0,0	0	0	0,0	0	0	0,0	0	0	0,0	0	0	0,0
Sprengstoffdelikte	0	0	0,0	0	0	0,0	0	0	0,0	0	0	0,0	0	0	0,0	0	0	0,0	0	0	0,0
Landfriedensbruchdelikte	0	0	0,0	0	0	0,0	0	0	0,0	0	0	0,0	0	0	0,0	0	0	0,0	0	0	0,0
Gefährliche Eingriffe in den Bahnverkehr etc.	0	0	0,0	0	0	0,0	0	0	0,0	0	0	0,0	0	0	0,0	0	0	0,0	0	0	0,0
Körperverletzungsdelikte	0	0	0,0	0	0	0,0	0	0	0,0	0	0	0,0	0	0	0,0	0	0	0,0	0	0	0,0
Widerstandshandlungen	0	0	0,0	0	0	0,0	0	0	0,0	0	0	0,0	1	1	100,0	0	0	0,0	0	0	0,0
Raub	0	0	0,0	0	0	0,0	0	0	0,0	0	0	0,0	0	0	0,0	0	0	0,0	0	0	0,0
Erpressung	0	0	0,0	0	0	0,0	0	0	0,0	0	0	0,0	0	0	0,0	0	0	0,0	0	0	0,0
Freiheitsberaubung	0	0	0,0	0	0	0,0	0	0	0,0	0	0	0,0	0	0	0,0	0	0	0,0	0	0	0,0
Sexualdelikte	0	0	0,0	0	0	0,0	0	0	0,0	0	0	0,0	0	0	0,0	0	0	0,0	0	0	0,0
Zwischensumme Gewaltdelikte	0	0	0,0	0	0	0,0	0	0	0,0	0	0	0,0	1	1	100,0	0	0	0,0	0	0	0,0
Bedrohungen/Nötigungen	1	1	100,0	0	0	0,0	0	0	0,0	0	0	0,0	0	0	0,0	0	0	0,0	0	0	0,0
Sachbeschädigungen	1	0	0,0	7	1	14,3	0	0	0,0	0	0	0,0	1	0	0,0	0	0	0,0	2	0	0,0
Verstöße gegen §§ 86, 86a StGB	0	0	0,0	0	0	0,0	1	0	0,0	0	0	0,0	0	0	0,0	0	0	0,0	0	0	0,0
Volksverhetzungen	0	0	0,0	0	0	0,0	0	0	0,0	0	0	0,0	0	0	0,0	0	0	0,0	0	0	0,0
Störung des öffentlichen Friedens	0	0	0,0	0	0	0,0	0	0	0,0	0	0	0,0	0	0	0,0	0	0	0,0	0	0	0,0
Beleidigungen	0	0	0,0	0	0	0,0	0	0	0,0	1	0	0,0	0	0	0,0	0	0	0,0	0	0	0,0
Verstöße gegen das Vereinsgesetz	0	0	0,0	0	0	0,0	0	0	0,0	0	0	0,0	0	0	0,0	0	0	0,0	0	0	0,0
Verstöße gegen das Versammlungsgesetz	0	0	0,0	0	0	0,0	0	0	0,0	1	1	100,0	1	0	0,0	0	0	0,0	0	0	0,0
sonstige Straftaten	1	0	0,0	1	0	0,0	0	0	0,0	1	1	100,0	2	1	50,0	0	0	0,0	2	1	50,0
Summe Gesamt	3	1	33,3	8	1	12,5	1	0	0,0	3	2	66,7	5	2	40,0	0	0	0,0	4	1	25,0

PI 3 (Witten), Diagramm PMK links



PI 3 (Witten), Tabelle PMK Ausländer

Deliktgruppen	2013			2014			2015			2016			2017			2018			2019		
	Anzahl	geklärt	%	Anzahl	geklärt	%	Anzahl	geklärt	%	Anzahl	geklärt	%	Anzahl	geklärt	%	Anzahl	geklärt	%	Anzahl	geklärt	%
Tötungsdelikte (einschließlich Versuche)	0	0	0,0	0	0	0,0	0	0	0,0	0	0	0,0	0	0	0,0	0	0	0,0	0	0	0,0
Branddelikte	0	0	0,0	0	0	0,0	0	0	0,0	0	0	0,0	0	0	0,0	0	0	0,0	0	0	0,0
Sprengstoffdelikte	0	0	0,0	0	0	0,0	0	0	0,0	0	0	0,0	0	0	0,0	0	0	0,0	0	0	0,0
Landfriedensbruchdelikte	0	0	0,0	0	0	0,0	0	0	0,0	0	0	0,0	0	0	0,0	0	0	0,0	0	0	0,0
Gefährliche Eingriffe in den Bahnverkehr etc.	0	0	0,0	0	0	0,0	0	0	0,0	0	0	0,0	0	0	0,0	0	0	0,0	0	0	0,0
Körperverletzungsdelikte	0	0	0,0	0	0	0,0	0	0	0,0	0	0	0,0	0	0	0,0	0	0	0,0	0	0	0,0
Widerstandshandlungen	0	0	0,0	0	0	0,0	0	0	0,0	0	0	0,0	0	0	0,0	0	0	0,0	0	0	0,0
Raub	0	0	0,0	0	0	0,0	0	0	0,0	0	0	0,0	0	0	0,0	0	0	0,0	0	0	0,0
Erpressung	0	0	0,0	0	0	0,0	0	0	0,0	0	0	0,0	0	0	0,0	0	0	0,0	0	0	0,0
Freiheitsberaubung	0	0	0,0	0	0	0,0	0	0	0,0	0	0	0,0	0	0	0,0	0	0	0,0	0	0	0,0
Sexualdelikte	0	0	0,0	0	0	0,0	0	0	0,0	0	0	0,0	0	0	0,0	0	0	0,0	0	0	0,0
Zwischensumme Gewaltdelikte	0	0	0,0	0	0	0,0	0	0	0,0	0	0	0,0	0	0	0,0	0	0	0,0	0	0	0,0
Bedrohungen/Nötigungen	0	0	0,0	0	0	0,0	0	0	0,0	0	0	0,0	0	0	0,0	0	0	0,0	0	0	0,0
Sachbeschädigungen	0	0	0,0	0	0	0,0	0	0	0,0	0	0	0,0	0	0	0,0	0	0	0,0	0	0	0,0
Verstöße gegen §§ 86, 86a StGB	0	0	0,0	1	0	0,0	0	0	0,0	0	0	0,0	0	0	0,0	0	0	0,0	0	0	0,0
Volksverhetzungen	0	0	0,0	0	0	0,0	1	0	0,0	0	0	0,0	0	0	0,0	0	0	0,0	0	0	0,0
Störung des öffentlichen Friedens	0	0	0,0	0	0	0,0	0	0	0,0	0	0	0,0	0	0	0,0	0	0	0,0	0	0	0,0
Beleidigungen	0	0	0,0	0	0	0,0	0	0	0,0	1	1	100,0	0	0	0,0	0	0	0,0	0	0	0,0
Verstöße gegen das Vereinsgesetz	0	0	0,0	0	0	0,0	0	0	0,0	0	0	0,0	0	0	0,0	1	0	0,0	0	0	0,0
Verstöße gegen das Versammlungsgesetz	0	0	0,0	0	0	0,0	0	0	0,0	0	0	0,0	0	0	0,0	0	0	0,0	0	0	0,0
sonstige Straftaten	0	0	0,0	0	0	0,0	1	1	100,0	0	0	0,0	0	0	0,0	0	0	0,0	0	0	0,0
Summe Gesamt	0	0	0,0	1	0	0,0	2	1	50,0	1	1	100,0	0	0	0,0	1	0	0,0	0	0	0,0

PI 3 (Witten), Tabelle PMK Sonstige

Deliktgruppen	2013			2014			2015			2016			2017			2018			2019		
	Anzahl	geklärt	%	Anzahl	geklärt	%	Anzahl	geklärt	%	Anzahl	geklärt	%	Anzahl	geklärt	%	Anzahl	geklärt	%	Anzahl	geklärt	%
Tötungsdelikte (einschließlich Versuche)	0	0	0,0	0	0	0,0	0	0	0,0	0	0	0,0	0	0	0,0	0	0	0,0	0	0	0,0
Branddelikte	0	0	0,0	0	0	0,0	0	0	0,0	0	0	0,0	0	0	0,0	0	0	0,0	0	0	0,0
Sprengstoffdelikte	0	0	0,0	0	0	0,0	0	0	0,0	0	0	0,0	0	0	0,0	0	0	0,0	0	0	0,0
Landfriedensbruchdelikte	0	0	0,0	0	0	0,0	0	0	0,0	0	0	0,0	0	0	0,0	0	0	0,0	0	0	0,0
Gefährliche Eingriffe in den Bahnverkehr etc.	0	0	0,0	0	0	0,0	0	0	0,0	0	0	0,0	0	0	0,0	0	0	0,0	0	0	0,0
Körperverletzungsdelikte	0	0	0,0	0	0	0,0	0	0	0,0	0	0	0,0	0	0	0,0	0	0	0,0	0	0	0,0
Widerstandshandlungen	0	0	0,0	0	0	0,0	0	0	0,0	0	0	0,0	0	0	0,0	0	0	0,0	0	0	0,0
Raub	0	0	0,0	0	0	0,0	0	0	0,0	0	0	0,0	0	0	0,0	0	0	0,0	0	0	0,0
Erpressung	0	0	0,0	0	0	0,0	0	0	0,0	0	0	0,0	0	0	0,0	0	0	0,0	0	0	0,0
Freiheitsberaubung	0	0	0,0	0	0	0,0	0	0	0,0	0	0	0,0	0	0	0,0	0	0	0,0	0	0	0,0
Sexualdelikte	0	0	0,0	0	0	0,0	0	0	0,0	0	0	0,0	0	0	0,0	0	0	0,0	0	0	0,0
Zwischensumme Gewaltdelikte	0	0	0,0	0	0	0,0	0	0	0,0	0	0	0,0	0	0	0,0	0	0	0,0	0	0	0,0
Bedrohungen/Nötigungen	0	0	0,0	0	0	0,0	0	0	0,0	0	0	0,0	0	0	0,0	0	0	0,0	0	0	0,0
Sachbeschädigungen	2	0	0,0	6	0	0,0	1	0	0,0	1	0	0,0	7	1	14,3	0	0	0,0	3	1	33,3
Verstöße gegen §§ 86, 86a StGB	0	0	0,0	0	0	0,0	0	0	0,0	0	0	0,0	1	1	100,0	2	2	100,0	0	0	0,0
Volksverhetzungen	0	0	0,0	1	0	0,0	0	0	0,0	1	1	100,0	0	0	0,0	0	0	0,0	0	0	0,0
Störung des öffentlichen Friedens	0	0	0,0	0	0	0,0	0	0	0,0	0	0	0,0	0	0	0,0	0	0	0,0	0	0	0,0
Beleidigungen	0	0	0,0	0	0	0,0	0	0	0,0	0	0	0,0	3	0	0,0	0	0	0,0	0	0	0,0
Verstöße gegen das Vereinsgesetz	0	0	0,0	0	0	0,0	0	0	0,0	0	0	0,0	0	0	0,0	0	0	0,0	0	0	0,0
Verstöße gegen das Versammlungsgesetz	0	0	0,0	0	0	0,0	0	0	0,0	0	0	0,0	0	0	0,0	0	0	0,0	0	0	0,0
sonstige Straftaten	1	0	0,0	1	1	100,0	0	0	0,0	0	0	0,0	1	0	0,0	0	0	0,0	0	0	0,0
Summe Gesamt	3	0	0,0	8	1	12,5	1	0	0,0	2	1	50,0	12	2	16,7	2	2	100,0	3	1	33,3

