PP Bochum
Direktion Kriminalität

POLIZEI
Nordrhein-Westfalen
Bochum

Polizeipräsidium Bochum

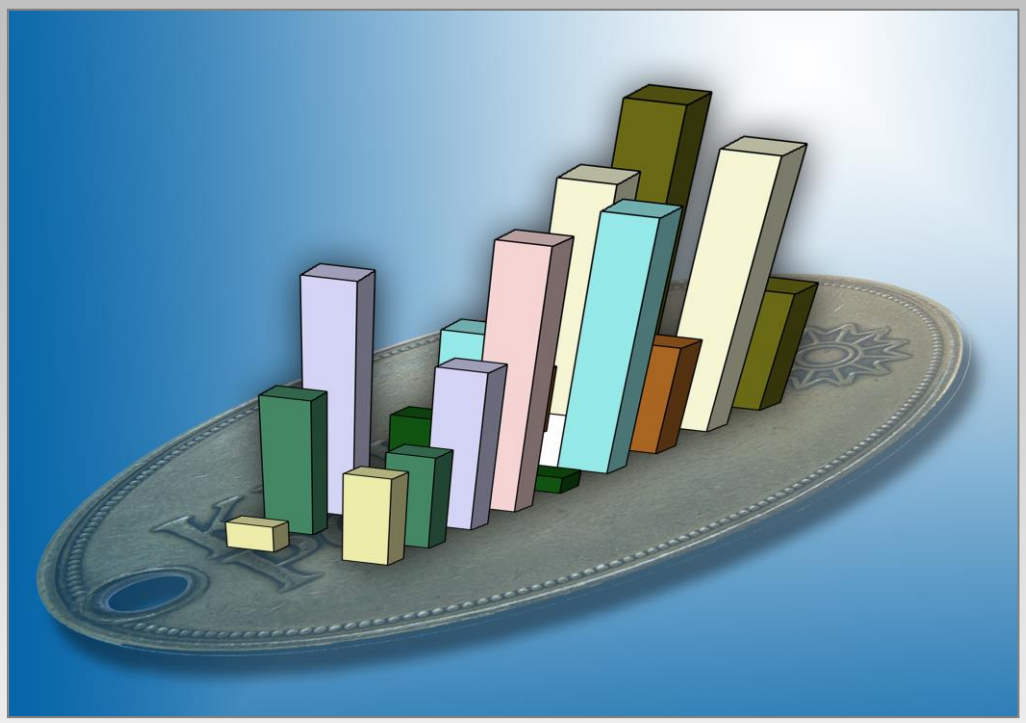

Kriminalstatistik 2017

Bereich: PP Bochum

Polizei für Bochum – Herne – Witten

Inhaltsverzeichnis

I. Gesamtkriminalität 3
II. Straftaten gegen das Leben 4
III. Straftaten gegen die sexuelle Selbstbestimmung 5
IV. Körperverletzung 5
V. Raub 7
VI. Diebstahl 8
VII. Betrug 13
VIII. Computerkriminalität 14
IX. Sachbeschädigung 14
X. Rauschgiftdelikte 15
XI. Gewaltkriminalität 16
XII. Straßenkriminalität 17
XIII. Ermittelte Tatverdächtige 18

I. Gesamtkriminalität

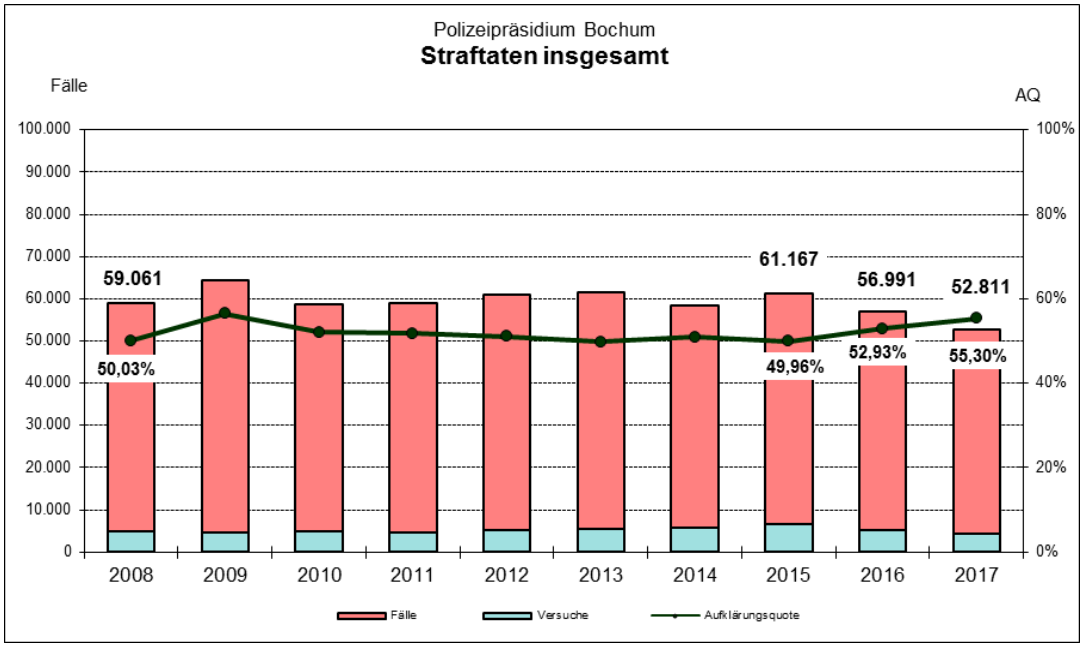

Ein Vergleich der unterschiedlich großen Bereiche ist über die Häufigkeitszahl (HZ) möglich (Anzahl der bekannt gewordenen Fälle errechnet auf 100.000 Hauptwohnsitz-Einwohner)

	Straftaten insgesamt				HZ		AQ	
	Jahr		Veränderung		Jahr		Jahr	
	2017	2016	+/-	in %	2017	2016	2017	2016
PP Bochum	52.811	56.991	-4.180	-7,33%	8.539	9.232	55,30%	52,93%
Stadt Bochum	32.215	35.369	-3.154	-8,92%	8.828	9.697	55,50%	53,45%
Stadt Herne	13.189	14.226	-1.037	-7,29%	8.413	9.128	55,69%	51,24%
Stadt Witten	7.407	7.396	11	0,15%	7.653	7.648	53,75%	53,72%

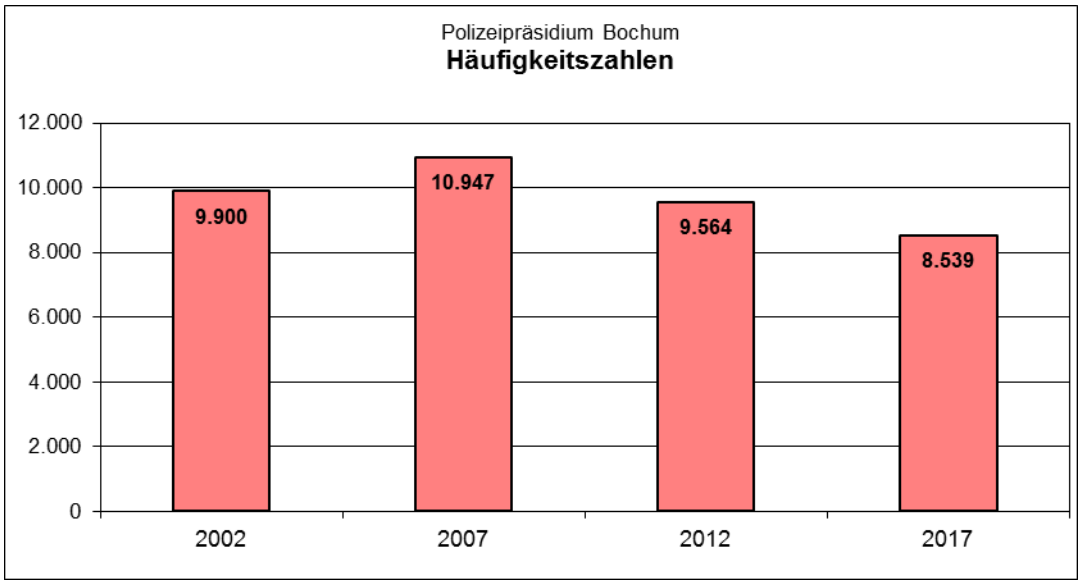

Jahr	2008	2009	2010	2011	2012	2013	2014	2015	2016	2017
Straftaten	59.061	64.306	58.798	59.010	60.832	61.630	58.253	61.167	56.991	52.811
Einwohner	649.594	644.646	640.552	637.732	636.039	635.141	611.780	612.391	617.293	618.475
Häufigkeitszahl	9.092	9.975	9.179	9.253	9.564	9.703	9.522	9.988	9.232	8.539

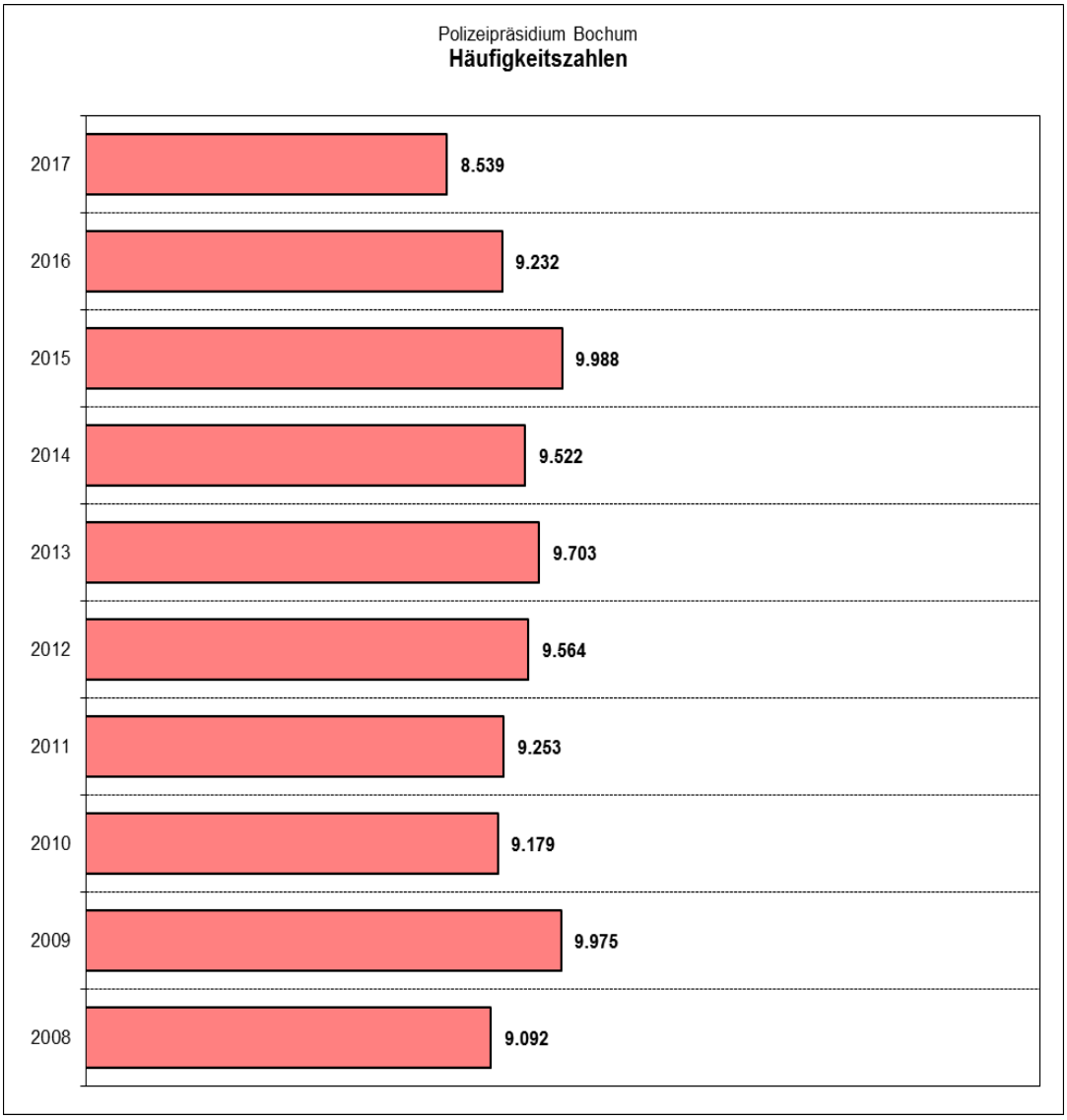

II. Straftaten gegen das Leben

	Fälle		davon Versuche		geklärte Fälle		AQ	
	Jahr		Jahr		Jahr		Jahr	
	2017	2016	2017	2016	2017	2016	2017	2016
Mord	7	10	2	6	6	8	86%	80%
Totschlag	2	5	1	4	2	4	100%	80%
fahrl. Tötung	1	1	0	0	1	1	100%	100%

III. Straftaten gegen die sexuelle Selbstbestimmung

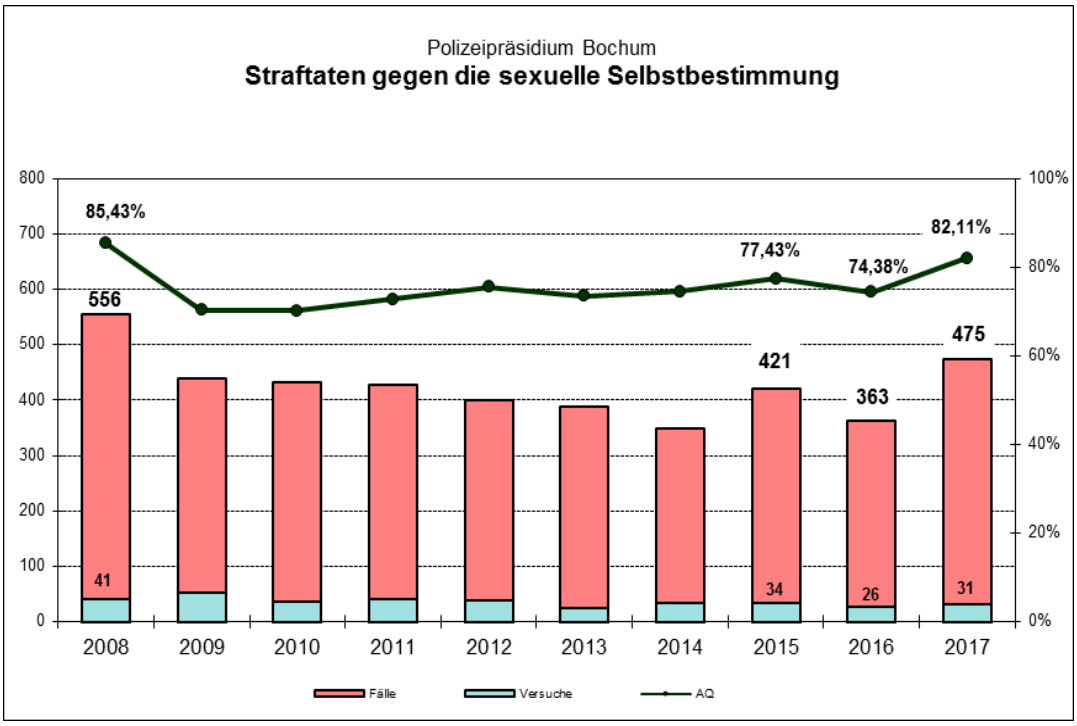

343 Tatverdächtige:	394 Opfer (38 männl./356 weibl.):
4 Kinder	89 Kinder
36 Jugendliche	63 Jugendliche
25 Heranwachsende	55 Heranwachsende
278 Erwachsene	187 Erwachsene

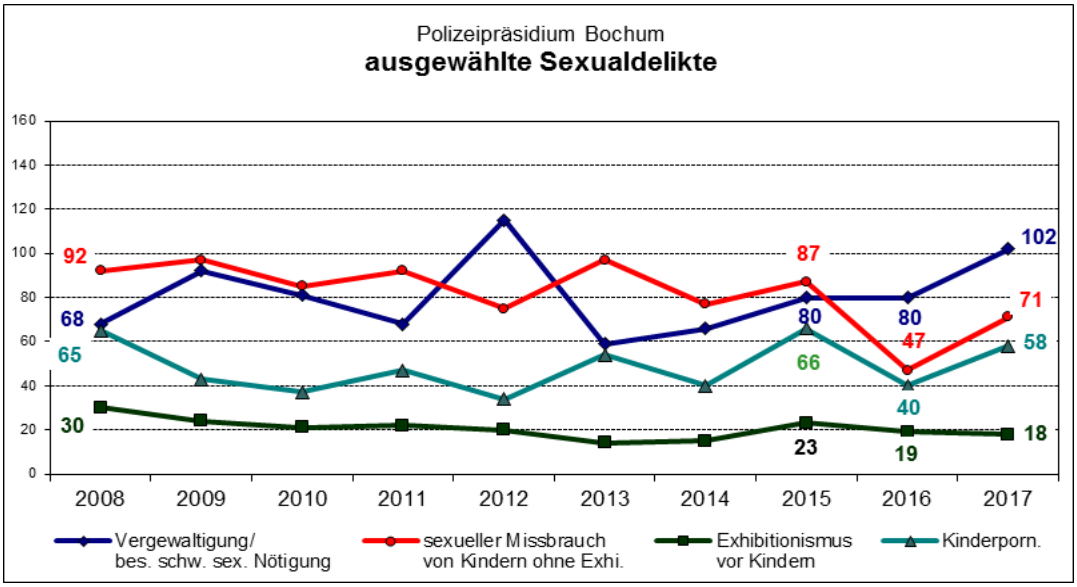

Erstmalig wurde für das gesamte Jahr 2017 der § 184i StGB Sexuelle Belästigung unter dem PKS-Schlüssel 114000 mit 81 Taten erfasst. Gleichzeitig ist das Anzeigenaufkommen für den Tatbestand des § 185 StGB Beleidigung (auf sexueller Grundlage) von 713 Fälle in 2016 auf 581 in 2017 Fälle gesunken.

IV. Körperverletzung

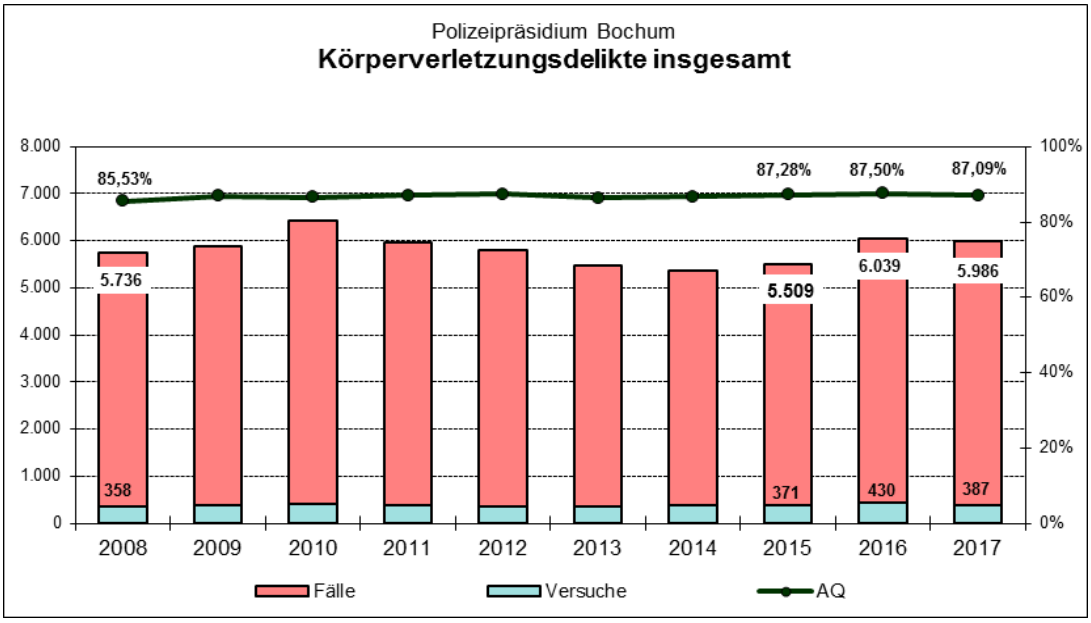

4.997 Tatverdächtige (KV insgesamt):

159 Kinder
471 Jugendliche
472 Heranwachsende
3895 Erwachsene

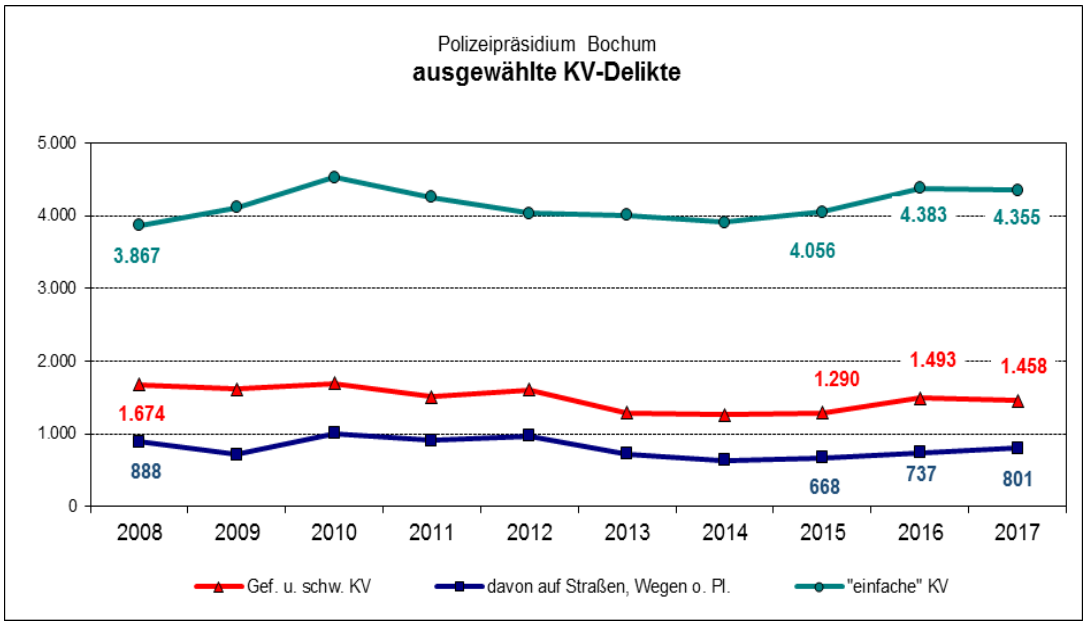

V. Raub

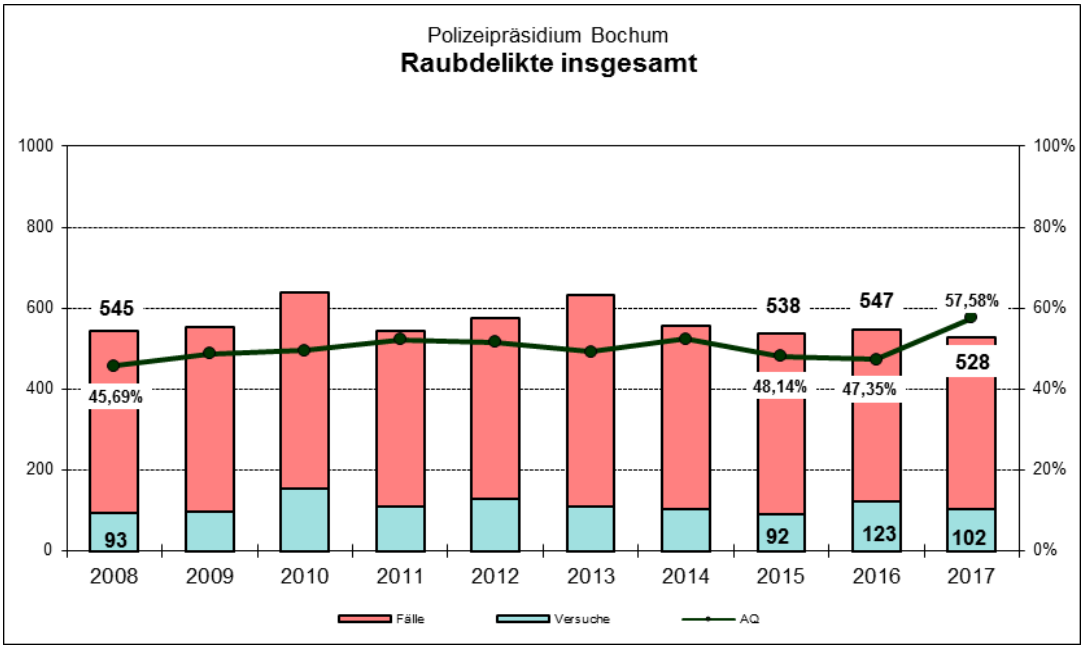

308 Tatverdächtige:

16 Kinder
66 Jugendliche
48 Heranwachsende
178 Erwachsene

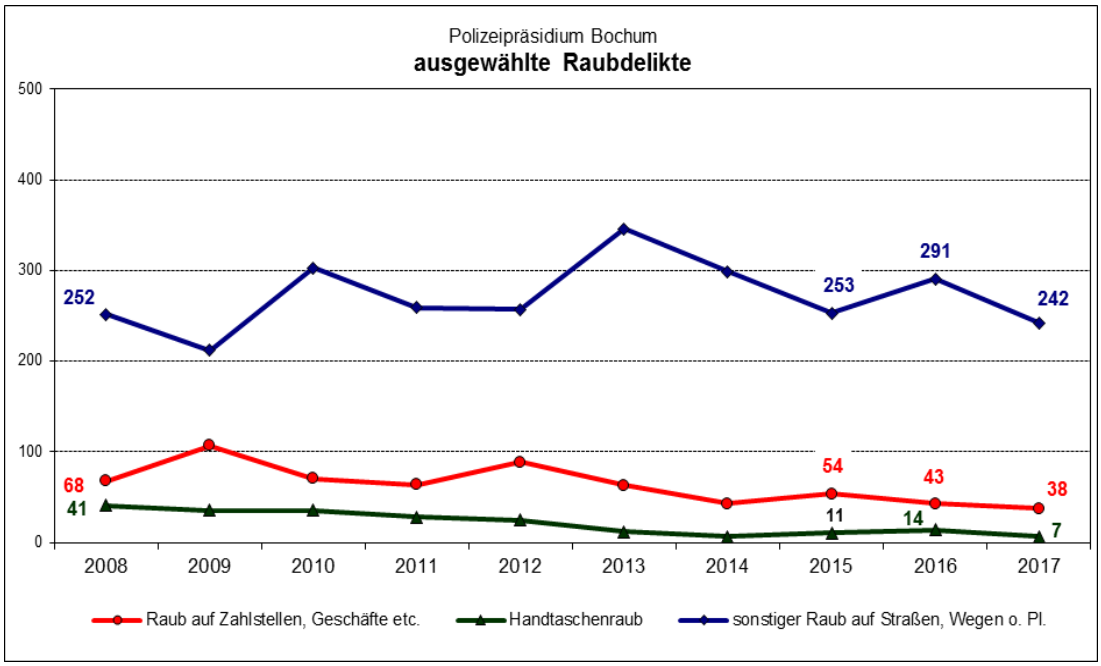

VI. Diebstahl

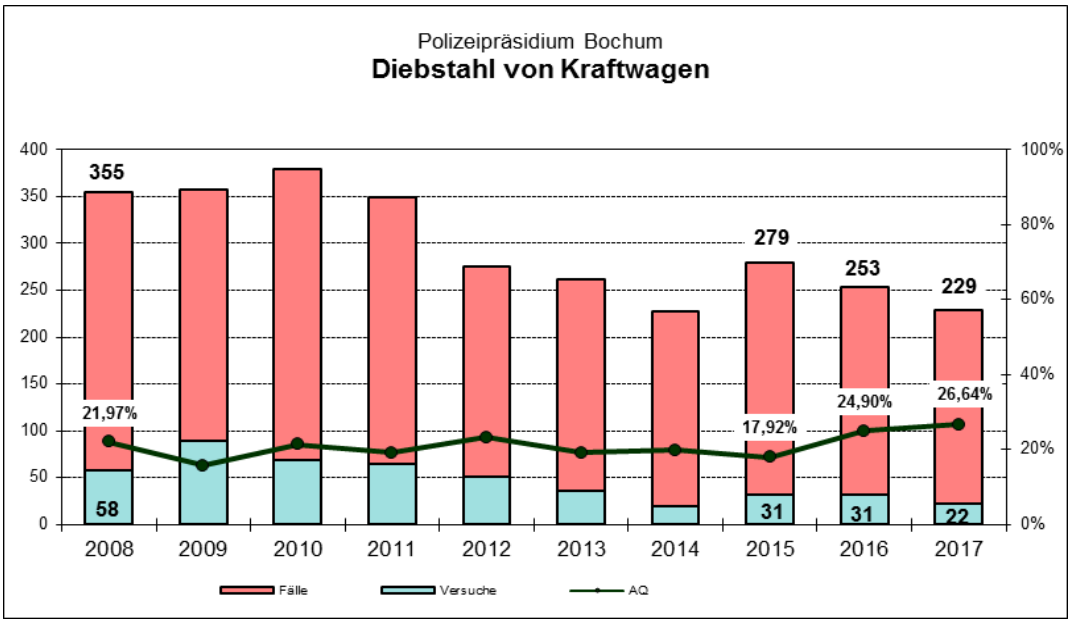

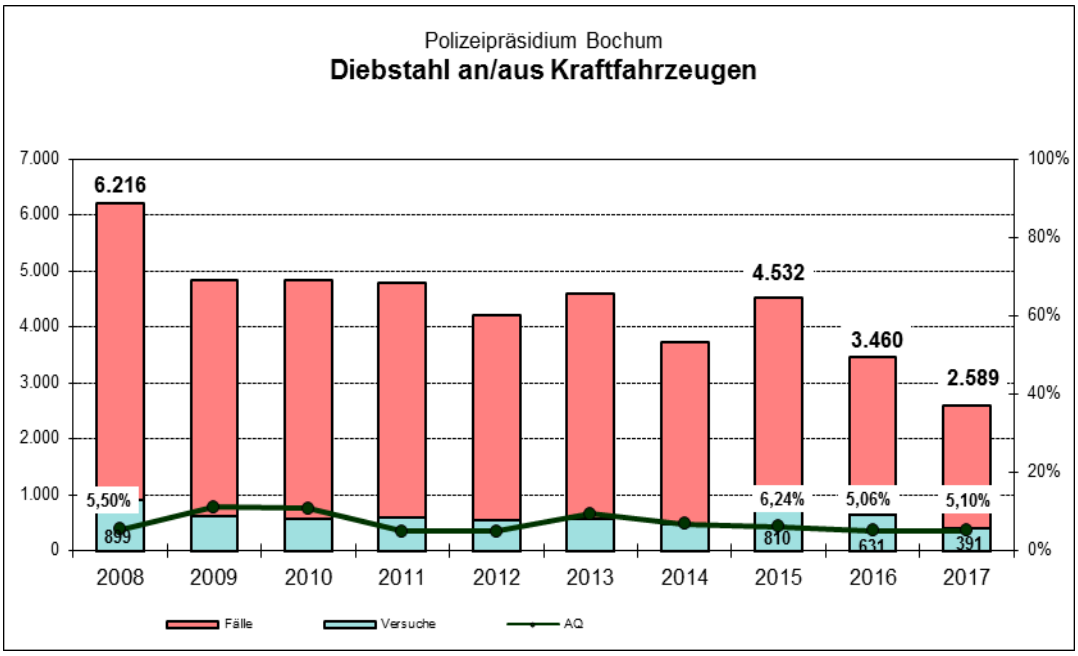

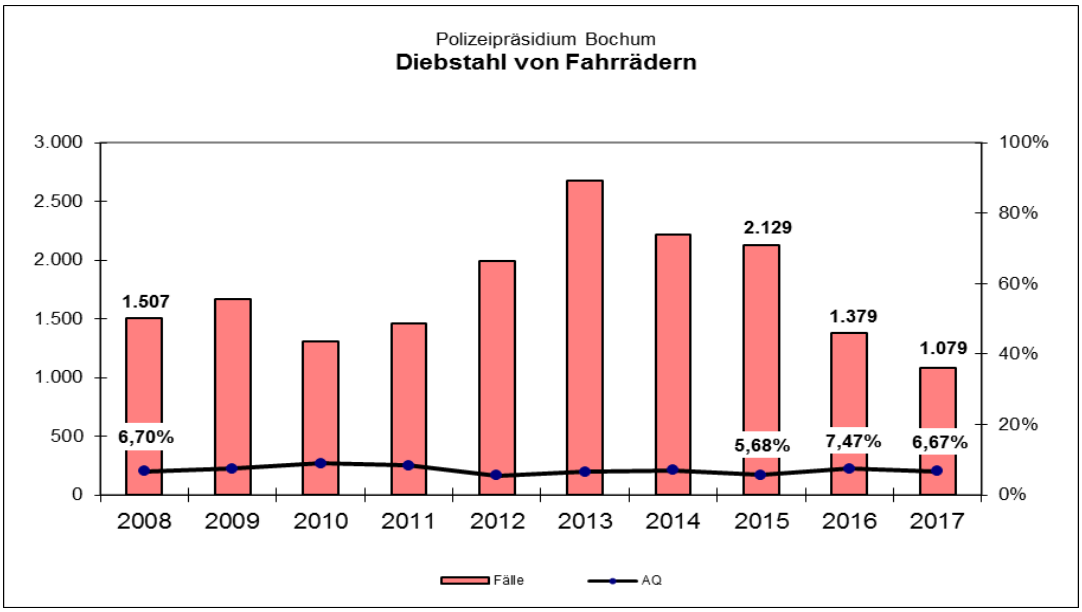
Polizeipräsidium Bochum
Diebstahl von Fahrrädern
3.000
2.500
2.000
1.500
1.000
500
0
100%
80%
60%
40%
20%
0%
1.507
2.129
1.379
1.079
6,70%
5,68%
7,47%
6,67%
2008
2009
2010
2011
2012
2013
2014
2015
2016
2017
Fälle
AQ

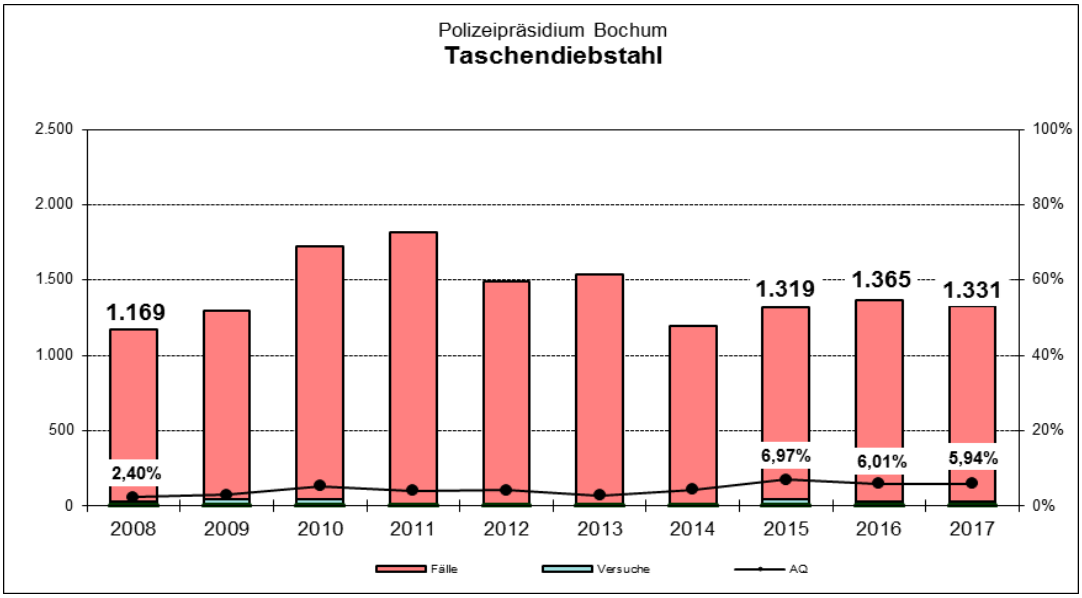
Polizeipräsidium Bochum
Taschendiebstahl
2.500
2.000
1.500
1.000
500
0
100%
80%
60%
40%
20%
0%
1.169
1.319
1.365
1.331
2,40%
6,97%
6,01%
5,94%
2008
2009
2010
2011
2012
2013
2014
2015
2016
2017
Fälle
Versuche
AQ

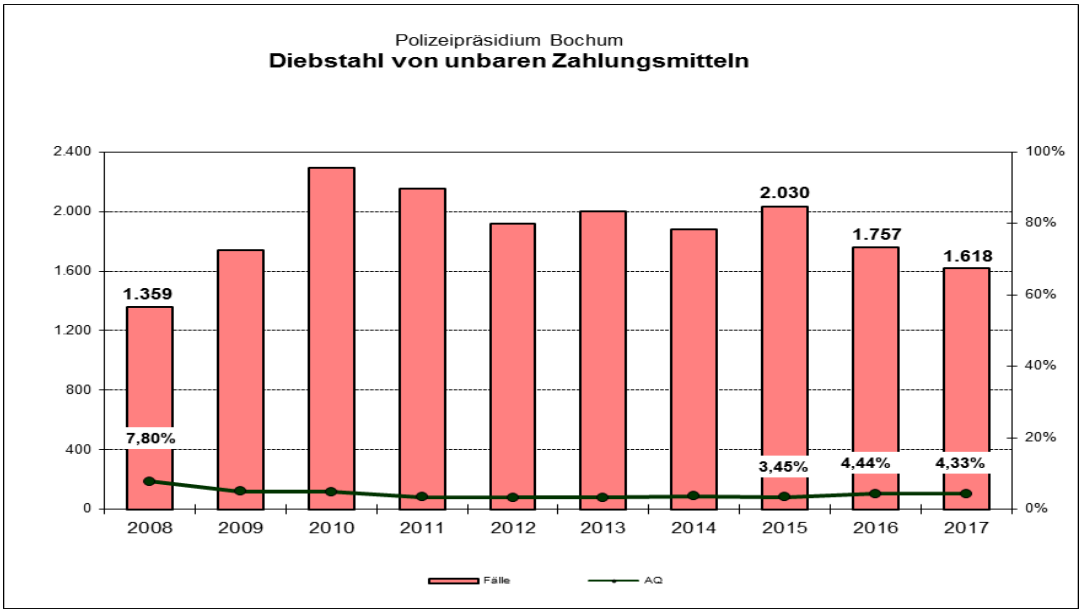
Polizeipräsidium Bochum
Diebstahl von unbaren Zahlungsmitteln
2.400
2.000
1.600
1.200
800
400
0
100%
80%
60%
40%
20%
0%
1.359
2.030
1.757
1.618
7,80%
3,45%
4,44%
4,33%
2008
2009
2010
2011
2012
2013
2014
2015
2016
2017
Fälle
AQ

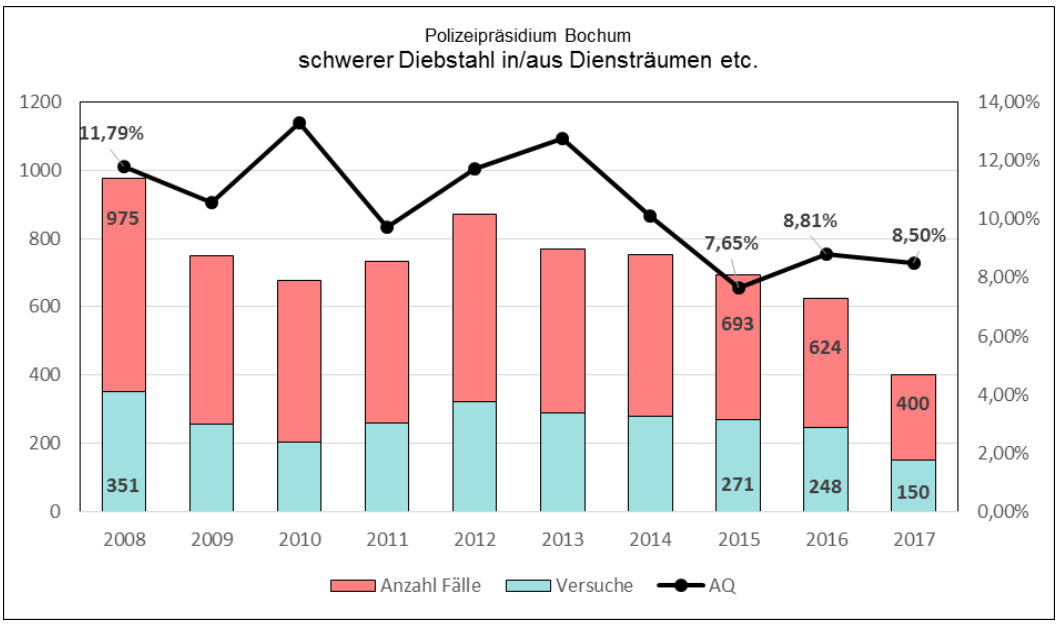
Polizeipräsidium Bochum
schwerer Diebstahl in/aus Diensträumen etc.
1200
1000
800
600
400
200
0
14,00%
12,00%
10,00%
8,00%
6,00%
4,00%
2,00%
0,00%
11,79%
975
351
7,65%
693
271
8,81%
624
248
8,50%
400
150
2008
2009
2010
2011
2012
2013
2014
2015
2016
2017
Anzahl Fälle
Versuche
AQ

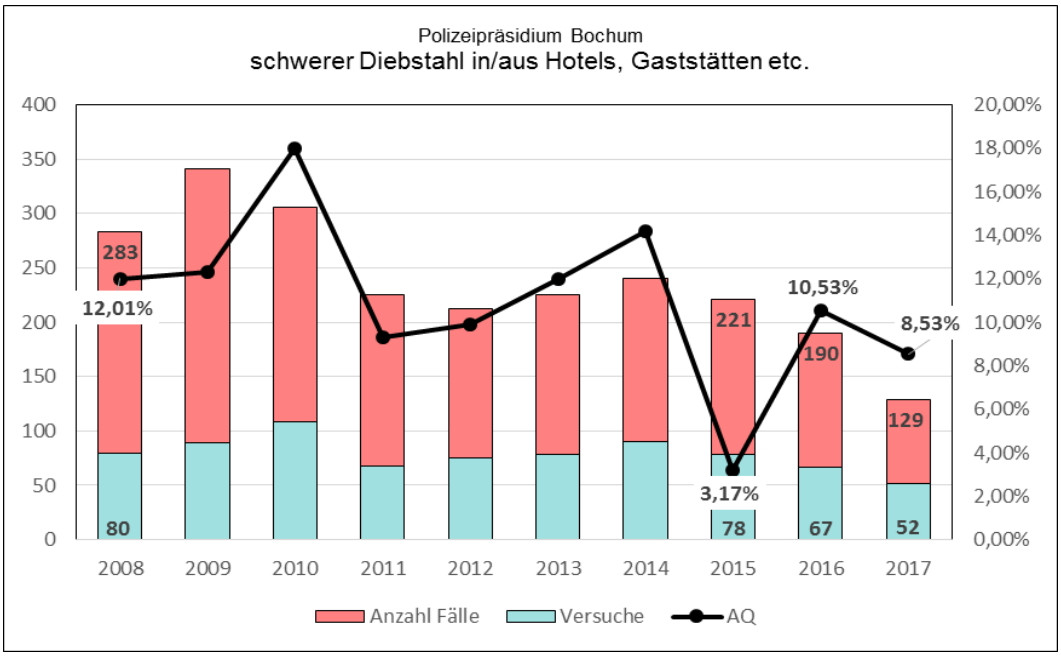
Polizeipräsidium Bochum
schwerer Diebstahl in/aus Hotels, Gaststätten etc.
400
350
300
250
200
150
100
50
0
20,00%
18,00%
16,00%
14,00%
12,00%
10,00%
8,00%
6,00%
4,00%
2,00%
0,00%
283
12,01%
80
221
3,17%
78
10,53%
190
67
8,53%
129
52
2008
2009
2010
2011
2012
2013
2014
2015
2016
2017
Anzahl Fälle
Versuche
AQ

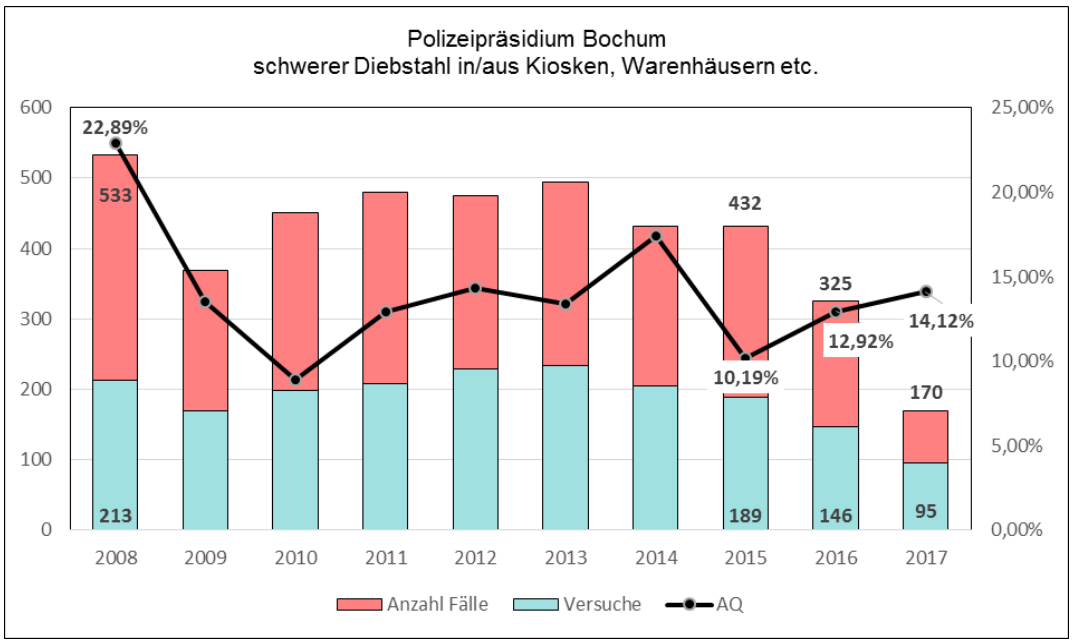
Polizeipräsidium Bochum
schwerer Diebstahl in/aus Kiosken, Warenhäusern etc.
600
500
400
300
200
100
0
25,00%
20,00%
15,00%
10,00%
5,00%
0,00%
22,89%
533
213
432
189
10,19%
325
146
12,92%
14,12%
170
95
2008
2009
2010
2011
2012
2013
2014
2015
2016
2017
Anzahl Fälle
Versuche
AQ

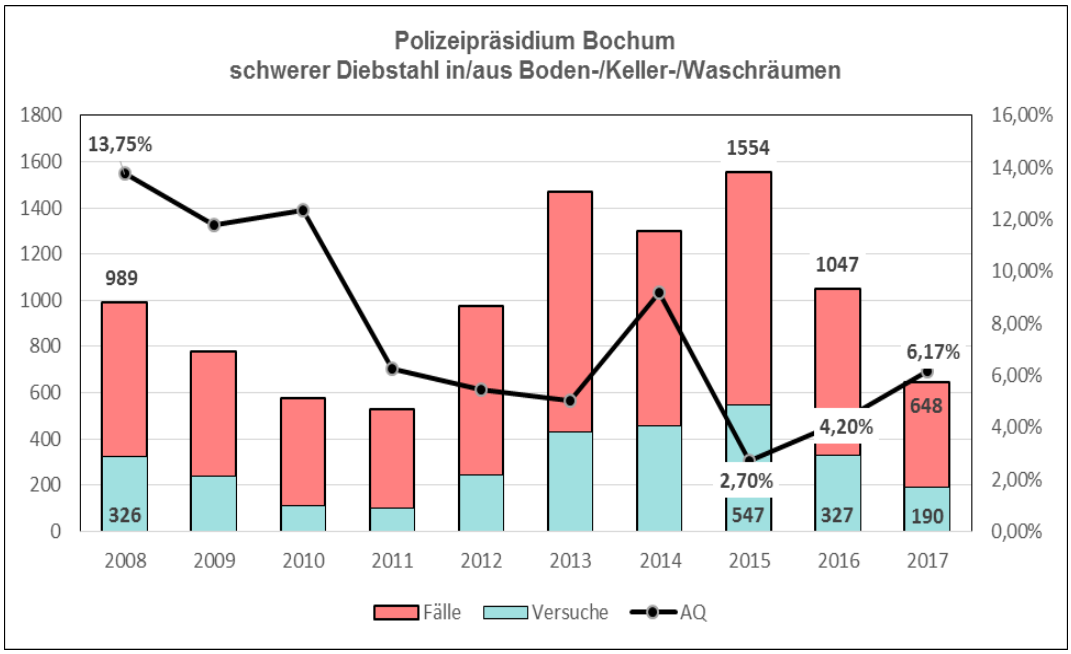
Polizeipräsidium Bochum
schwerer Diebstahl in/aus Boden-/Keller-/Waschräumen
1800
1600
1400
1200
1000
800
600
400
200
0
16,00%
14,00%
12,00%
10,00%
8,00%
6,00%
4,00%
2,00%
0,00%
13,75%
989
326
1554
547
2,70%
1047
327
4,20%
6,17%
648
190
2008
2009
2010
2011
2012
2013
2014
2015
2016
2017
Fälle
Versuche
AQ

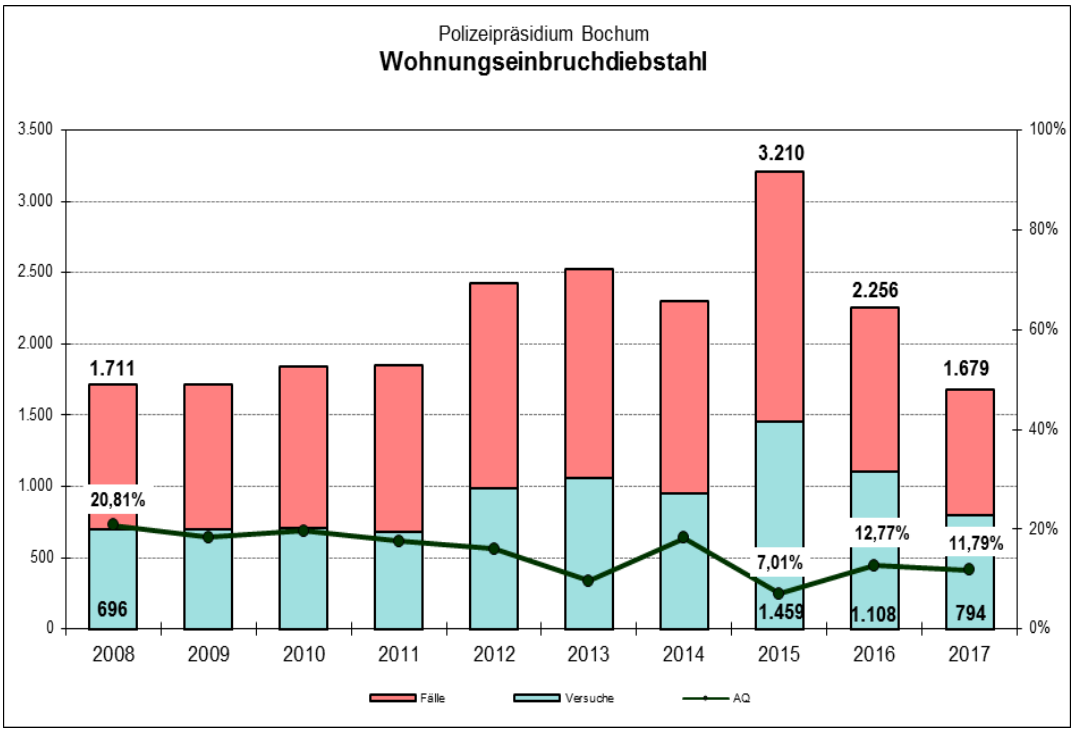

	Wohnungseinbruch insgesamt				HZ		AQ	
	Jahr		Veränderung		Jahr		Jahr	
	2017	2016	+/-	in %	2017	2016	2017	2016
PP Bochum	1.679	2.256	-577	-25,58%	271	365	11,79%	12,77%
Stadt Bochum	958	1.283	-325	-25,33%	263	352	10,33%	10,37%
Stadt Herne	418	615	-197	-32,03%	267	395	16,27%	17,89%
Stadt Witten	303	358	-55	-15,36%	313	370	10,23%	12,57%

VII. Betrug

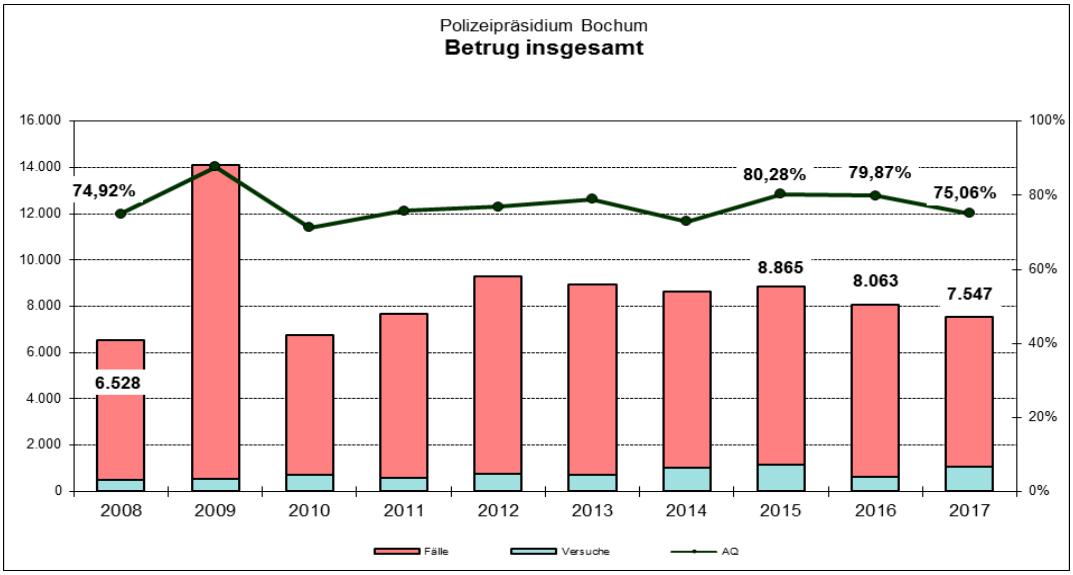
Polizeipräsidium Bochum
Betrug insgesamt
16.000
14.000
12.000
10.000
8.000
6.000
4.000
2.000
0
100%
80%
60%
40%
20%
0%
74,92%
80,28%
79,87%
75,06%
6.528
8.865
8.063
7.547
2008
2009
2010
2011
2012
2013
2014
2015
2016
2017
Fälle
Versuche
AQ

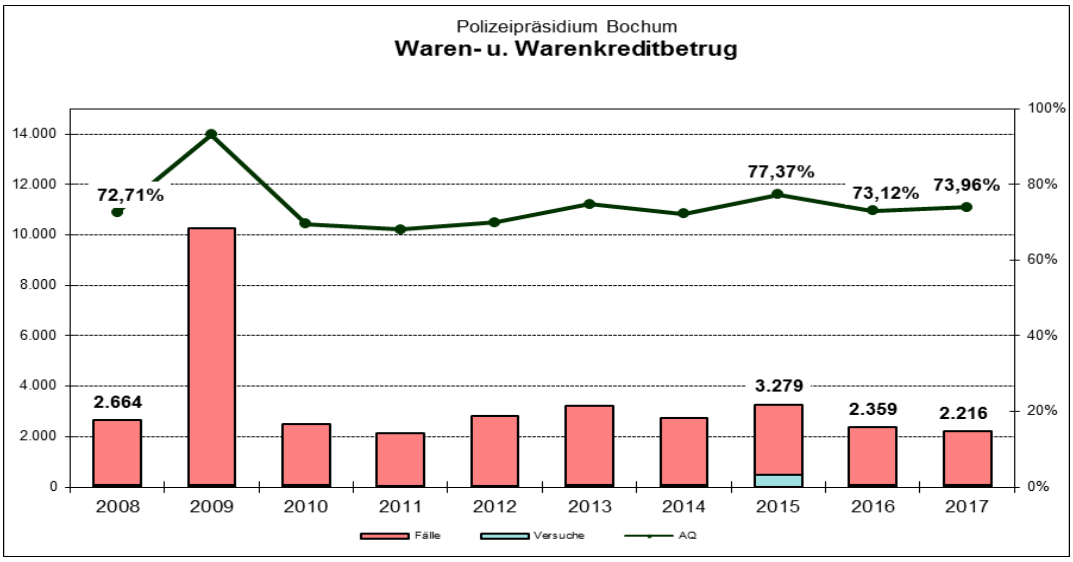
Polizeipräsidium Bochum
Waren- u. Warenkreditbetrug
14.000
12.000
10.000
8.000
6.000
4.000
2.000
0
100%
80%
60%
40%
20%
0%
72,71%
77,37%
73,12%
73,96%
2.664
3.279
2.359
2.216
2008
2009
2010
2011
2012
2013
2014
2015
2016
2017
Fälle
Versuche
AQ

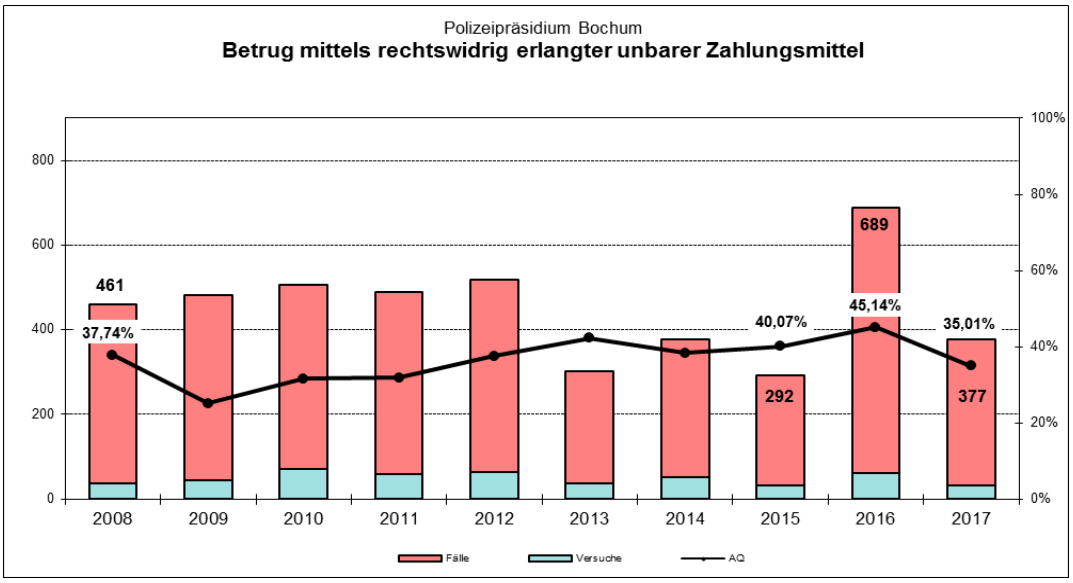
Polizeipräsidium Bochum
Betrug mittels rechtswidrig erlangter unbarer Zahlungsmittel
800
600
400
200
0
100%
80%
60%
40%
20%
0%
461
37,74%
40,07%
45,14%
35,01%
689
292
377
2008
2009
2010
2011
2012
2013
2014
2015
2016
2017
Fälle
Versuche
AQ

VIII. Computerkriminalität

Der Summenschlüssel "897000 Computerkriminalität" umfasst folgende Straftaten: Betrug mittels rechtswidrig erlangter Debitkarten mit PIN, Computerbetrug, Betrug mit Zugangsberechtigungen zu Kommunikationsdiensten, Fälschung beweis-erheblicher Daten, Täuschung im Rechtsverkehr bei Datenverarbeitung, Datenveränderung, Computersabotage, Ausspähen, Abfangen von Daten einschl. Vorbereitungshandlungen, Softwarepiraterie (private Anwendung z.B. Computerspiele), Softwarepiraterie in Form gewerbsmäßigen Handelns.

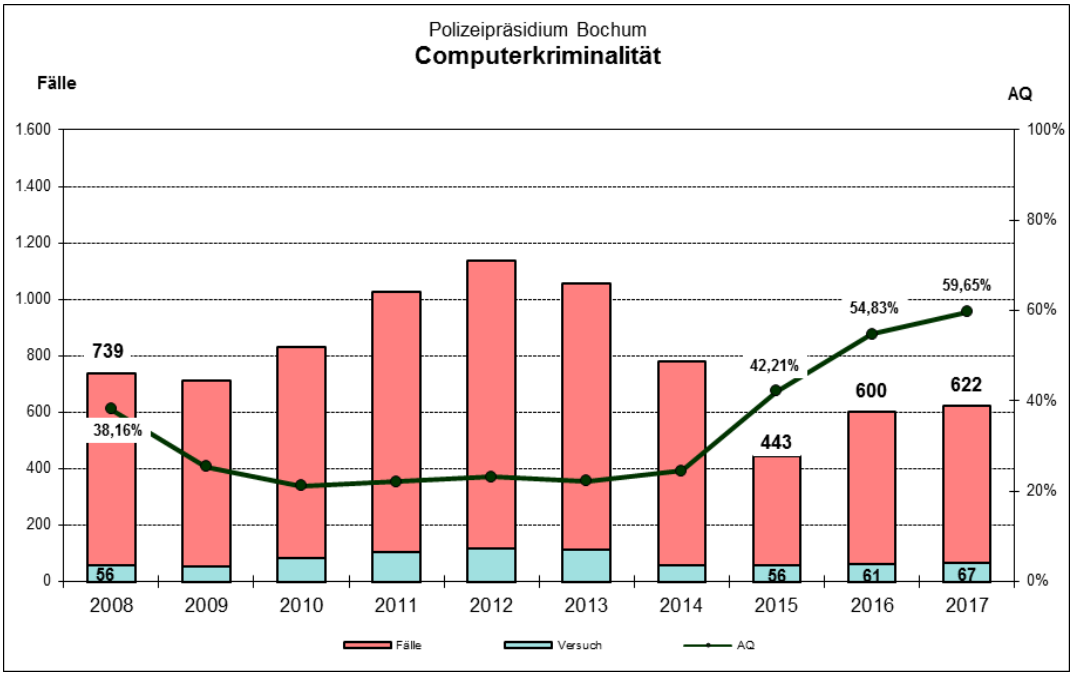

IX. Sachbeschädigung

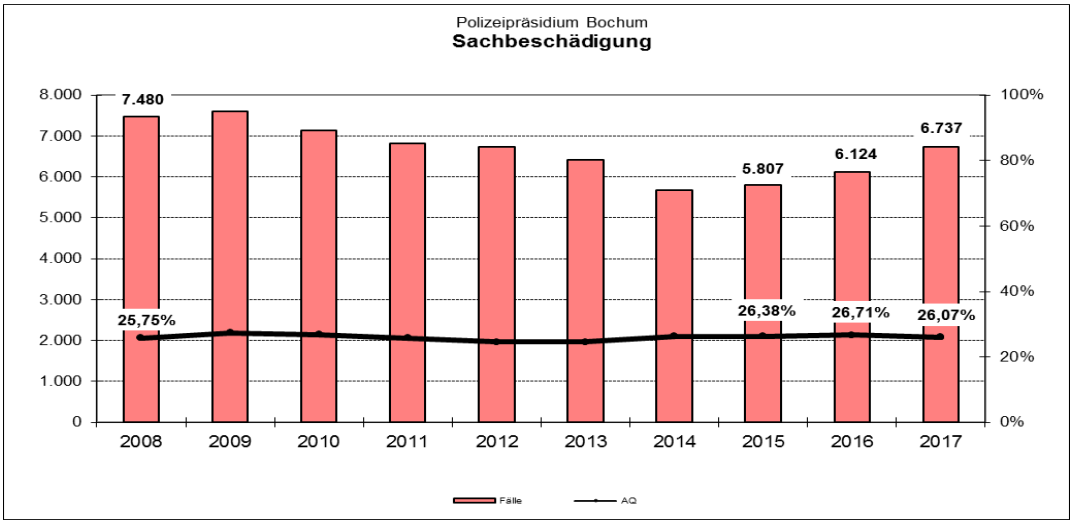

1.525 Tatverdächtige:

124 Kinder
242 Jugendliche
156 Heranwachsende
1003 Erwachsene

X. Rauschgiftdelikte

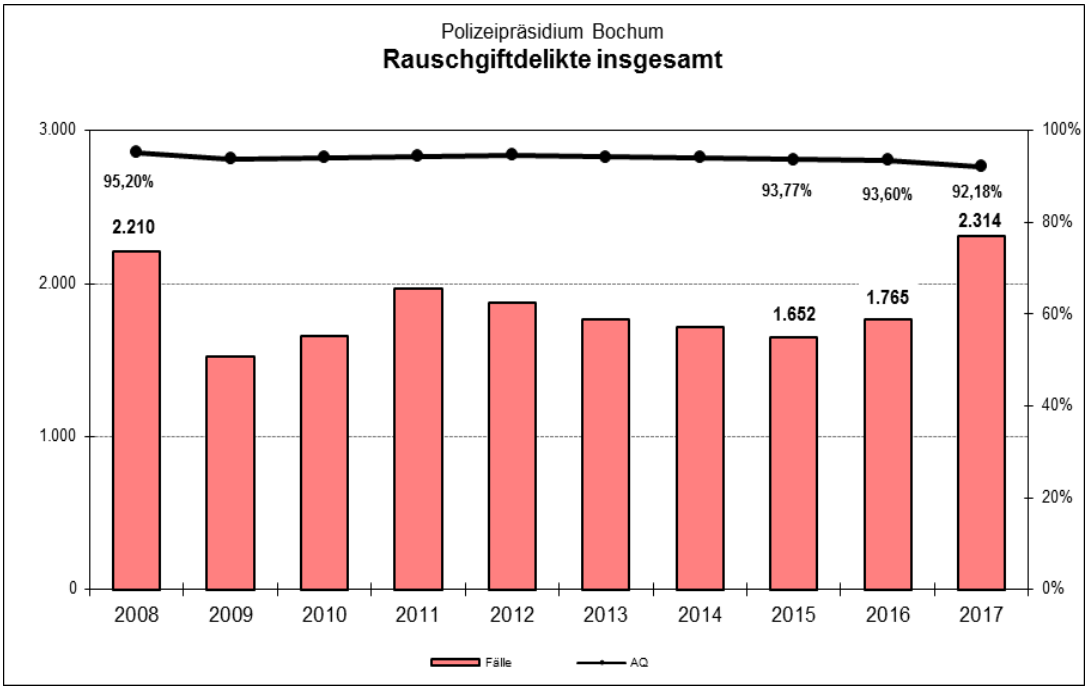

2.037 Tatverdächtige:
5 Kinder
285 Jugendliche
368 Heranwachsende
1.379 Erwachsene

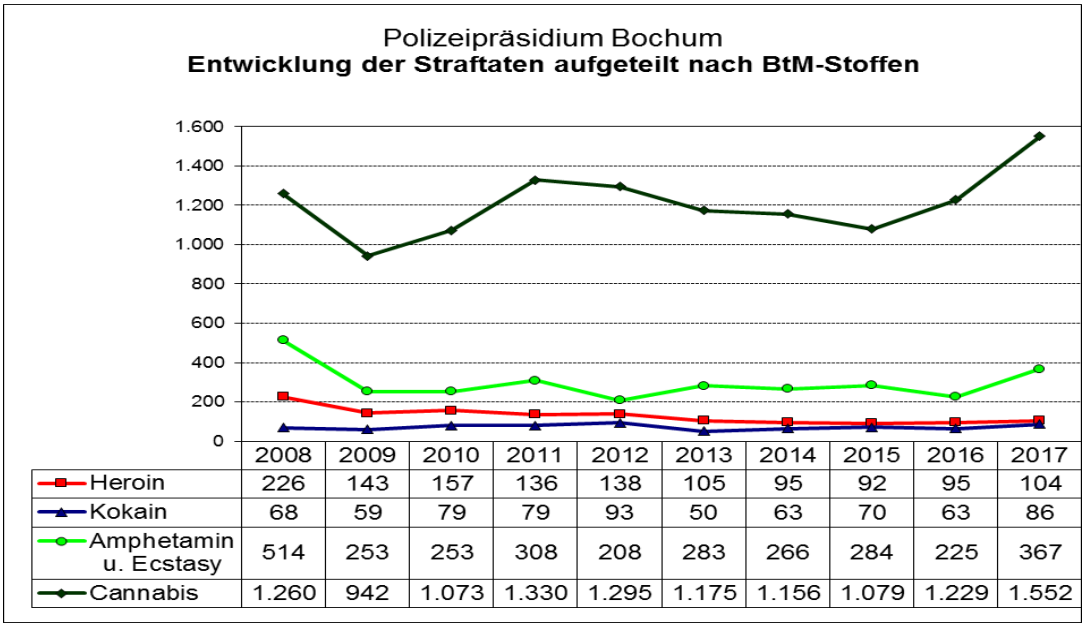

	2008	2009	2010	2011	2012	2013	2014	2015	2016	2017
Heroin	226	143	157	136	138	105	95	92	95	104
Kokain	68	59	79	79	93	50	63	70	63	86
Amphetamin u. Ecstasy	514	253	253	308	208	283	266	284	225	367
Cannabis	1.260	942	1.073	1.330	1.295	1.175	1.156	1.079	1.229	1.552

Drogentote	2008	2009	2010	2011	2012	2013	2014	2015	2016	2017
PP Bochum	13	18	7	9	7	13	5	6	9	17
Stadt Bochum	8	12	6	6	5	6	3	5	6	12
Stadt Herne	2	3	1	2	1	5	0	1	3	3
Stadt Witten	3	3	0	1	1	2	2	0	0	2
Land NRW	380	344	289	216	204	198	184	182	213	203

XI. Gewaltkriminalität

„Gewaltkriminalität“ ist gemäß der Definition der Polizeilichen Kriminalstatistik die Summe der Delikte: Mord, Totschlag und Tötung auf Verlangen, Vergewaltigung und besonders schwerer Fall der sexuellen Nötigung, Raub, räuberische Erpressung und räuberischer Angriff auf Kraftfahrer, Körperverletzung mit Todesfolge, gefährliche und schwere Körperverletzung, erpresserischer Menschenraub, Geiselnahme, Angriff auf den Luft- und Seeverkehr.

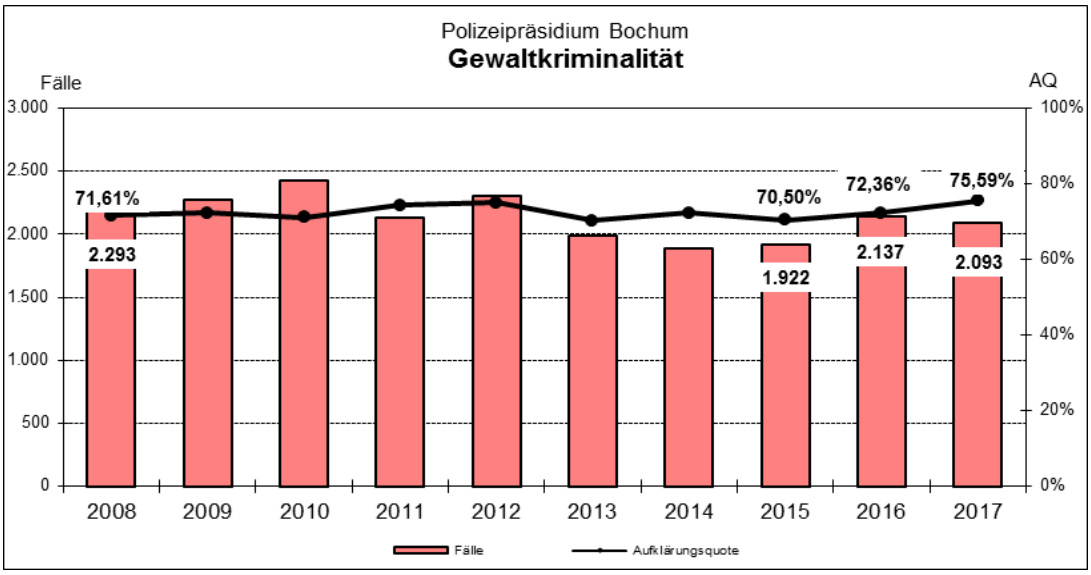

Tatverdächtigenstruktur:

1.843 Tatverdächtige:

88 Kinder
256 Jugendliche
264 Heranwachsende
1.235 Erwachsene

	Gewaltkriminalität				HZ		AQ	
	Jahr		Veränderung		Jahr		Jahr	
	2017	2016	+/-	in %	2017	2016	2017	2016
PP Bochum	2.093	2.137	-44	-2,06%	338	346	75,59%	72,30%
Stadt Bochum	1.356	1.455	-99	-6,80%	372	399	74,85%	70,86%
Stadt Herne	477	438	39	8,90%	304	281	77,57%	76,26%
Stadt Witten	260	244	16	6,56%	269	252	75,77%	73,77%

XII. Straßenkriminalität

Die Straßenkriminalität umfasst folgende Delikte: Vergewaltigung und besonders schwerer Fall der sexuellen Nötigung, überfallartig durch Einzeltäter oder Gruppen, exhibitionistische Handlungen und Erregung öffentlichen Ärgernisses, Raub, räuberische Erpressung auf Geld- und Werttransporte, auf Geld- und Kassenboten und auf Spezialgeldtransportfahrzeuge, räuberischer Angriff auf Kraftfahrer, Beraubung von Taxifahrern, Zechanschlussraub, Handtaschenraub, sonstige Raubüberfälle auf Straßen, Wegen oder Plätzen, gefährliche und schwere Körperverletzung auf Straßen, Wegen oder Plätzen, erpresserischer Menschenraub i.V.m. Raubüberfall auf Geld- und Werttransporte, Geiselnahme i.V.m. Raubüberfall auf Geld- und Werttransporte, Diebstahl ohne erschwerende Umstände und Diebstahl unter erschwerenden Umständen in/aus Kiosken, in/aus Schaufenstern, Schaukästen und Vitrinen, von/aus Automaten, an/aus Kraftfahrzeugen, Taschendiebstahl, Diebstahl ohne erschwerende Umstände und Diebstahl unter erschwerenden Umständen von Kraftwagen, Mopeds, Krafträdern und Fahrrädern, Landfriedensbruch, Sachbeschädigung an Kfz, sonstige Sachbeschädigung auf Straßen, Wegen oder Plätzen.

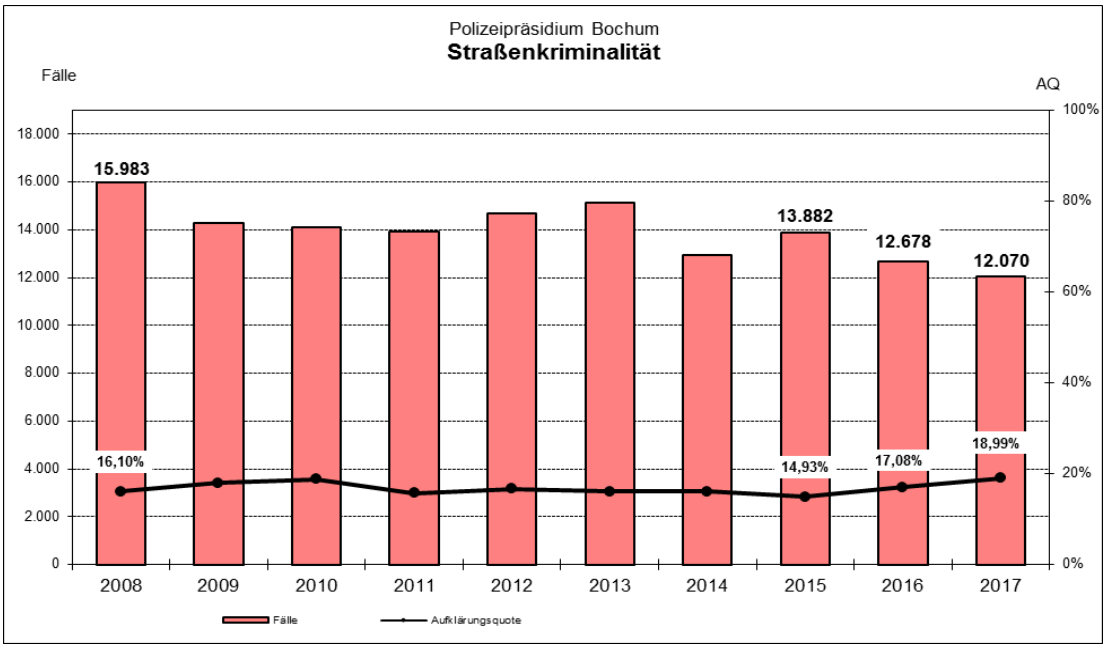

Tatverdächtigenstruktur:

2.582 Tatverdächtige:

165 Kinder
469 Jugendliche
398 Heranwachsende
1.550 Erwachsene

	Straßenkriminalität				HZ		AQ	
	Jahr		Veränderung		Jahr		Jahr	
	2017	2016	+/-	in %	2017	2016	2017	2016
PP Bochum	12.070	12.678	-608	-4,80%	1.952	2.054	18,99%	17,08%
Stadt Bochum	7.228	7.908	-680	-8,60%	1.981	2.168	18,33%	17,86%
Stadt Herne	2.975	3.095	-120	-3,88%	1.898	1.986	19,13%	15,19%
Stadt Witten	1.867	1.675	192	11,46%	1.929	1.732	21,32%	16,90%

XIII. Ermittelte Tatverdächtige

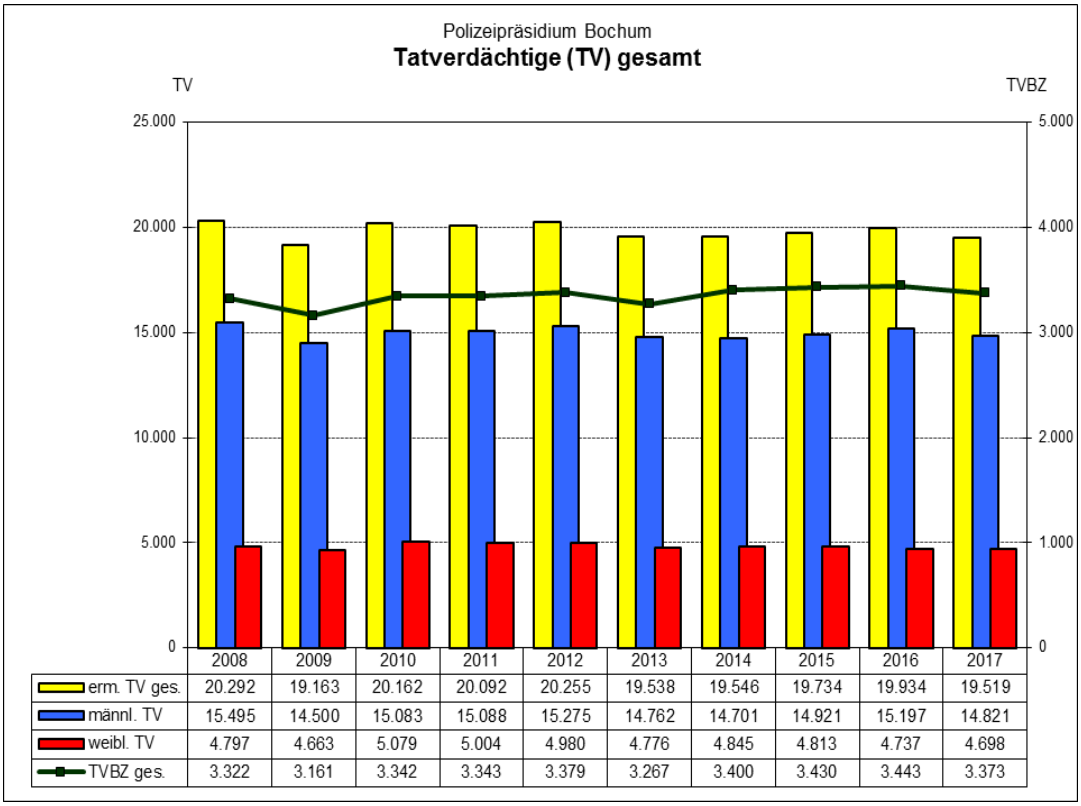

	2008	2009	2010	2011	2012	2013	2014	2015	2016	2017
erm. TV ges.	20.292	19.163	20.162	20.092	20.255	19.538	19.546	19.734	19.934	19.519
männl. TV	15.495	14.500	15.083	15.088	15.275	14.762	14.701	14.921	15.197	14.821
weibl. TV	4.797	4.663	5.079	5.004	4.980	4.776	4.845	4.813	4.737	4.698
TVBZ ges.	3.322	3.161	3.342	3.343	3.379	3.267	3.400	3.430	3.443	3.373

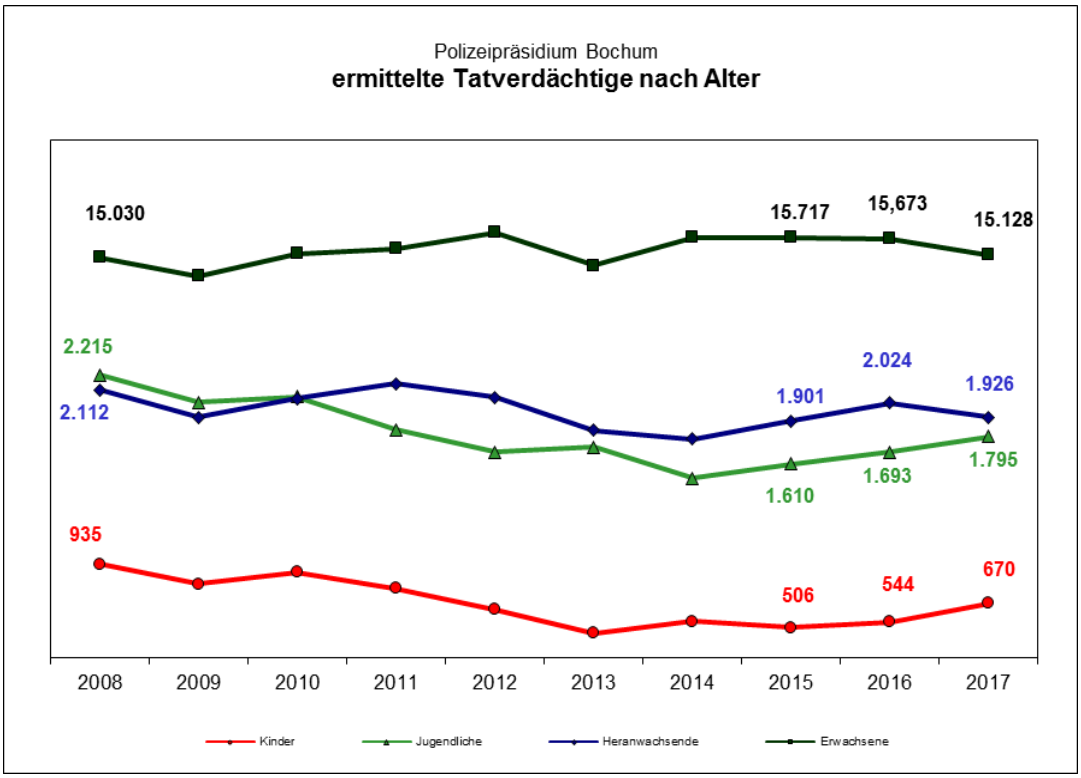

19.519 Tatverdächtige insgesamt

- davon 5.987 (30,67 %) Nichtdeutsche
- bereits in Erscheinung getreten 10.022 (51,34%)

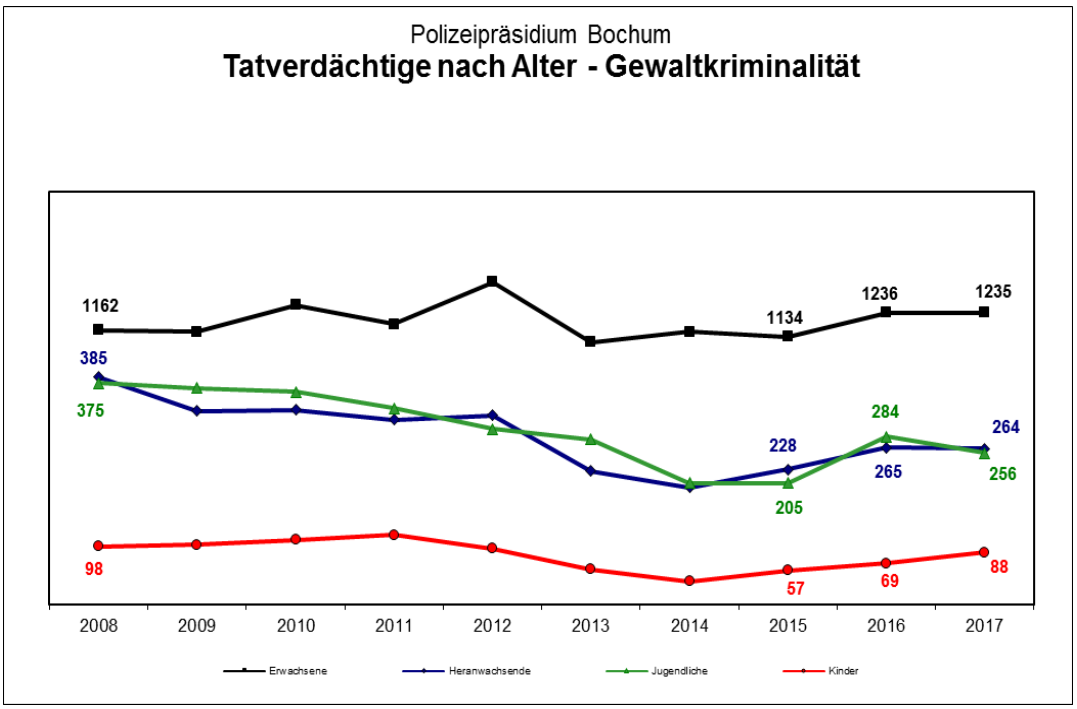

Die Tatverdächtigenbelastungszahl (TVBZ) ist die Zahl der ermittelten Tatverdächtigen errechnet auf 100.000 Einwohner (jeweils ab dem 8. Lebensjahr).

	Tatverdächtigenbelastungszahlen (TVBZ) 2016					
	Kinder ab 8 J.	Jugendliche	Heran-wachs.	8 bis unter 21	Erwachs.	Gesamt ab 8 J.
PP Bochum	1.731	7.476	10.102	5.846	3.099	3.443
Stadt Bochum	1.623	8.049	11.110	5.689	3.295	3.659
Stadt Herne	2.333	7.401	9.595	5.907	3.260	3.618
Stadt Witten	1.306	7.023	9.923	5.396	2.666	3.008

	Tatverdächtigenbelastungszahlen (TVBZ) 2017					
	Kinder ab 8 J.	Jugendliche	Heran-wachs.	8 bis unter 21	Erwachs.	Gesamt ab 8 J.
PP Bochum	2.158	7.989	9.446	6.002	2.994	3.373
Stadt Bochum	1.945	8.410	10.649	6.397	3.213	3.605
Stadt Herne	2.603	8.324	8.898	6.168	3.055	3.476
Stadt Witten	2.283	7.466	7.961	5.405	2.537	2.898