




Stadt Herne →



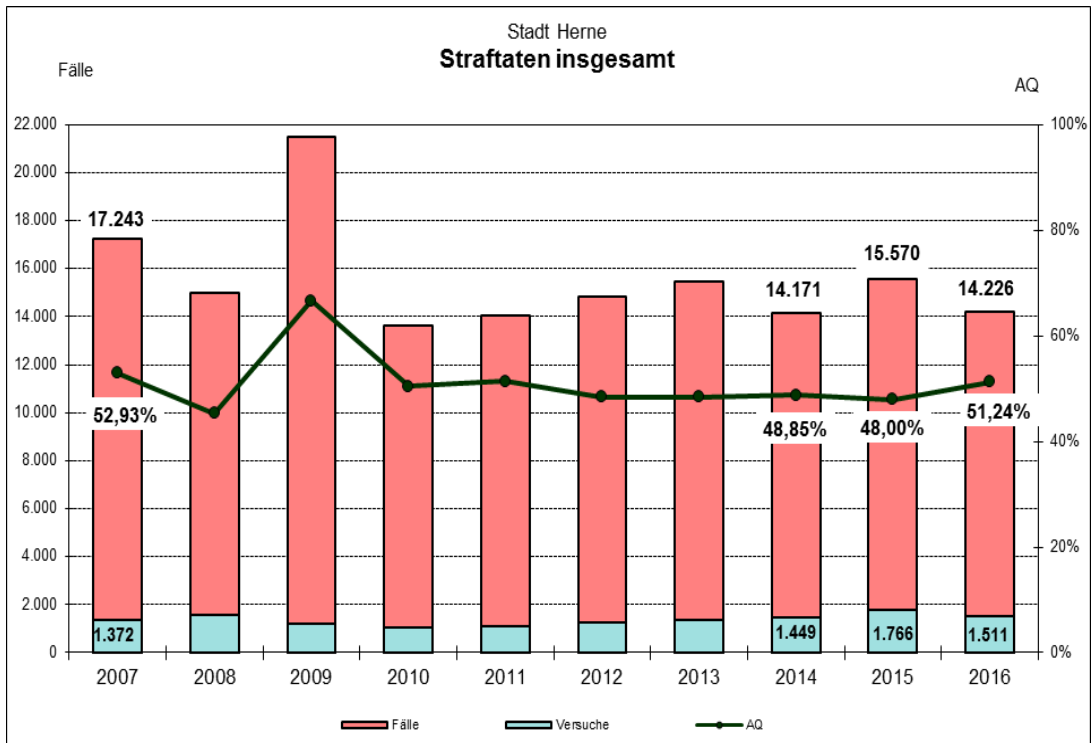
## Kriminalstatistik 2016

Bereich: Stadt Herne

**Inhaltsverzeichnis**

I.	Gesamtkriminalität .....	3
II.	Straftaten gegen das Leben .....	3
III.	Straftaten gegen die sexuelle Selbstbestimmung .....	4
IV.	Körperverletzung .....	5
V.	Raub .....	6
VI.	Diebstahl.....	7
VII.	Betrug .....	10
VIII.	Sachbeschädigung .....	11
IX.	Rauschgiftdelikte .....	11
X.	Gewaltkriminalität .....	12
XI.	Straßenkriminalität.....	13
XII.	Ermittelte Tatverdächtige .....	15

**I. Gesamtkriminalität**



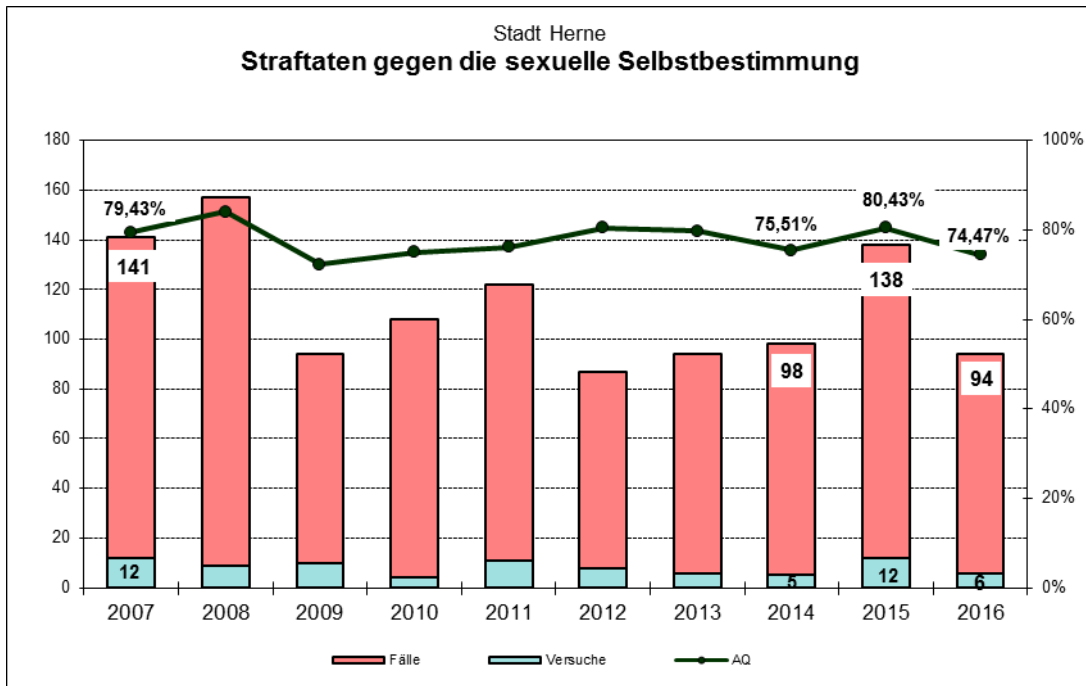
Ein Vergleich der unterschiedlich großen Bereiche ist über die Häufigkeitszahl (HZ) möglich (Anzahl der bekannt gewordenen Fälle errechnet auf 100.000 Hauptwohnsitz-Einwohner).

	Straftaten insgesamt				HZ		AQ	
	Jahr		Veränderung		Jahr		Jahr	
	2016	2015	+/-	in %	2016	2015	2016	2015
PP Bochum	56.991	61.167	-4.176	-6,83%	9.232	9.988	52,93%	49,96%
Stadt Bochum	35.369	38.053	-2.684	-7,05%	9.697	10.515	53,45%	50,94%
<b>Stadt Herne</b>	<b>14.226</b>	<b>15.570</b>	<b>-1.344</b>	<b>-8,63%</b>	<b>9.128</b>	<b>10.071</b>	<b>51,24%</b>	<b>48,00%</b>
Stadt Witten	7.396	7.544	-148	-1,96%	7.648	7.866	53,72%	49,06%

**II. Straftaten gegen das Leben**

	Fälle		davon Versuche		geklärte Fälle		AQ	
	Jahr		Jahr		Jahr		Jahr	
	2016	2015	2016	2015	2016	2015	2016	2015
Mord	5	2	3	1	4	1	80%	50%
Totschlag	2	1	2	1	1	1	50%	100%
fahrl. Tötung	1	1	0	1	1	1	100%	100%

**III. Straftaten gegen die sexuelle Selbstbestimmung**

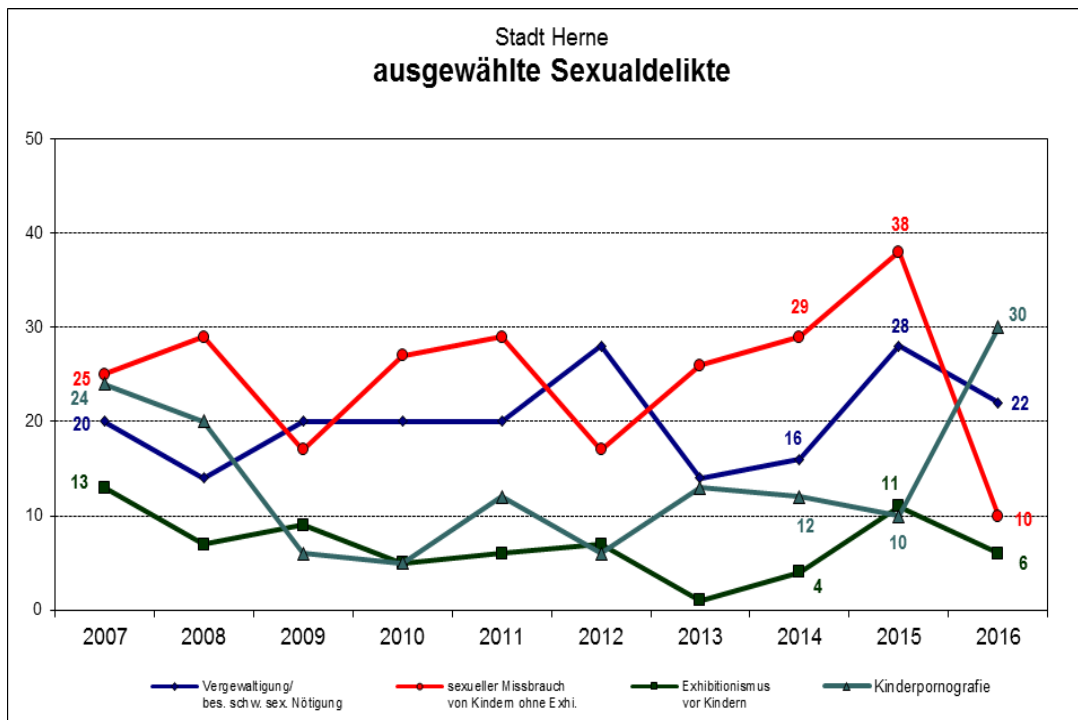


71 Tatverdächtige:

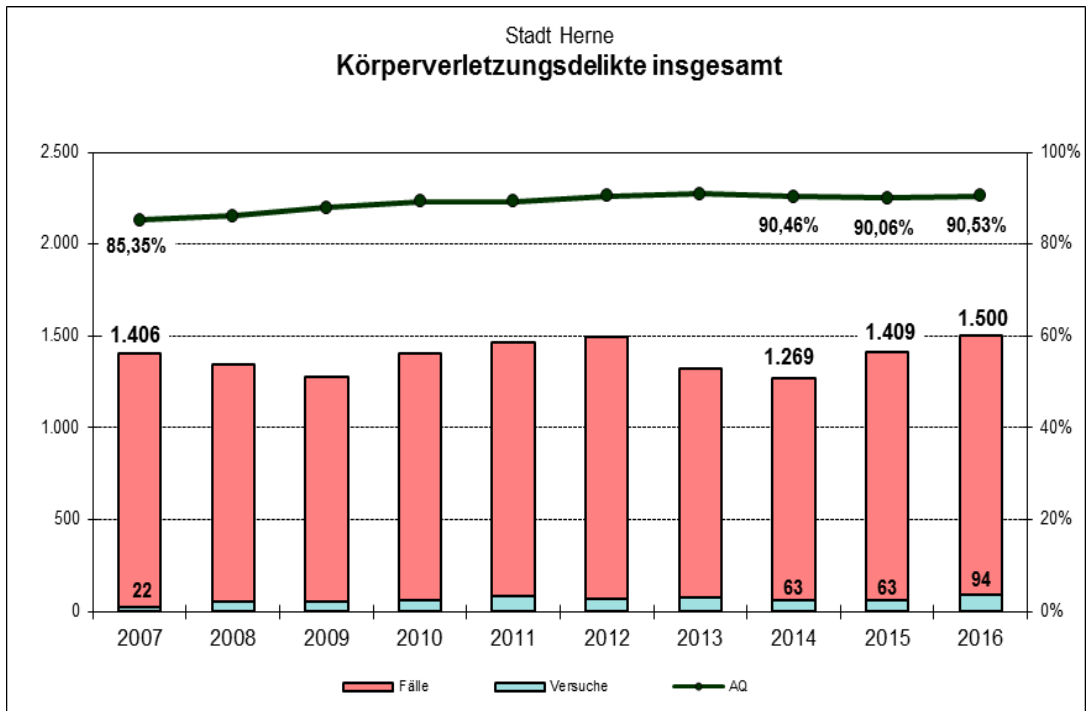
75 Opfer: (11 männl./64 weibl.)

3 Kind  
13 Jugendliche  
6 Heranwachsende  
49 Erwachsene

17 Kinder  
17 Jugendliche  
7 Heranwachsende  
34 Erwachsene

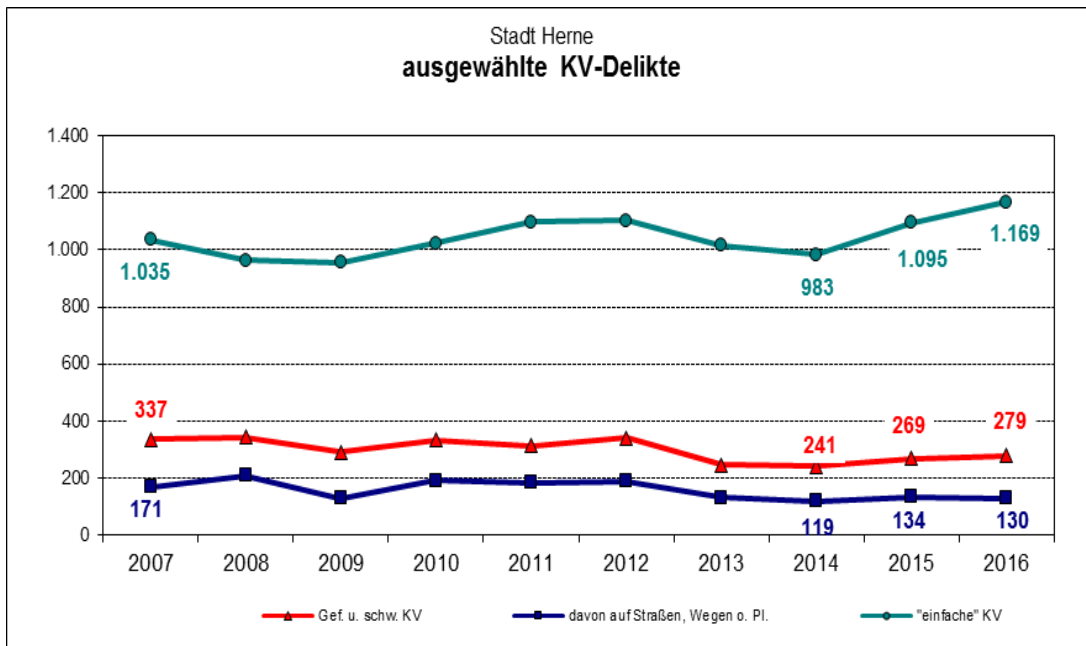


**IV. Körperverletzung**

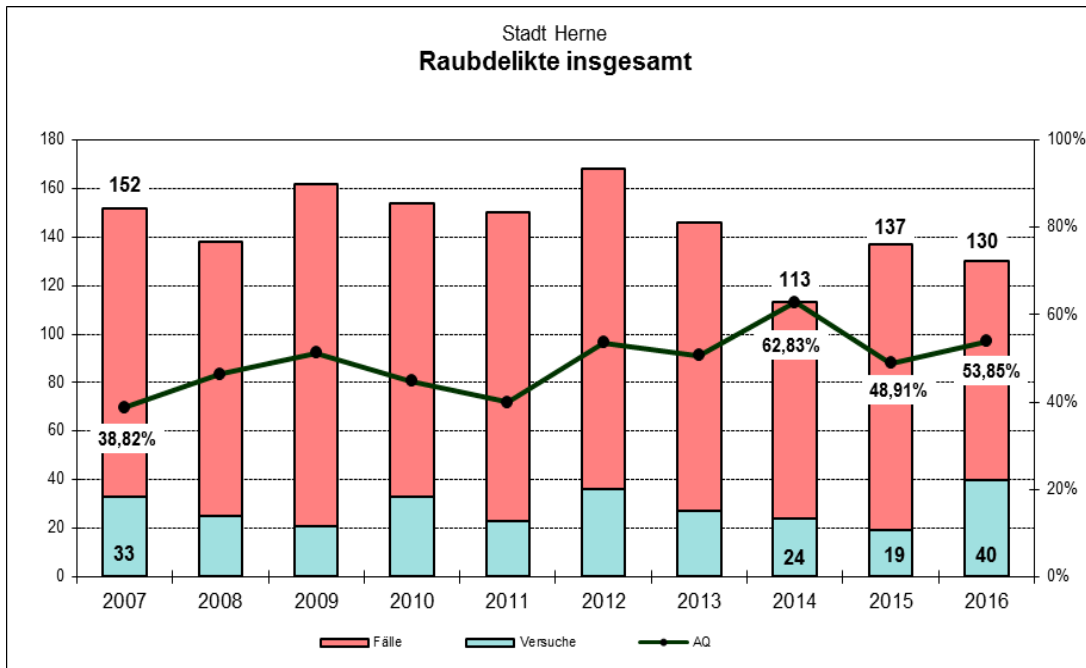


1.334 Tatverdächtige (KV insgesamt):

- 60 Kinder
- 120 Jugendliche
- 96 Heranwachsende
- 1058 Erwachsene

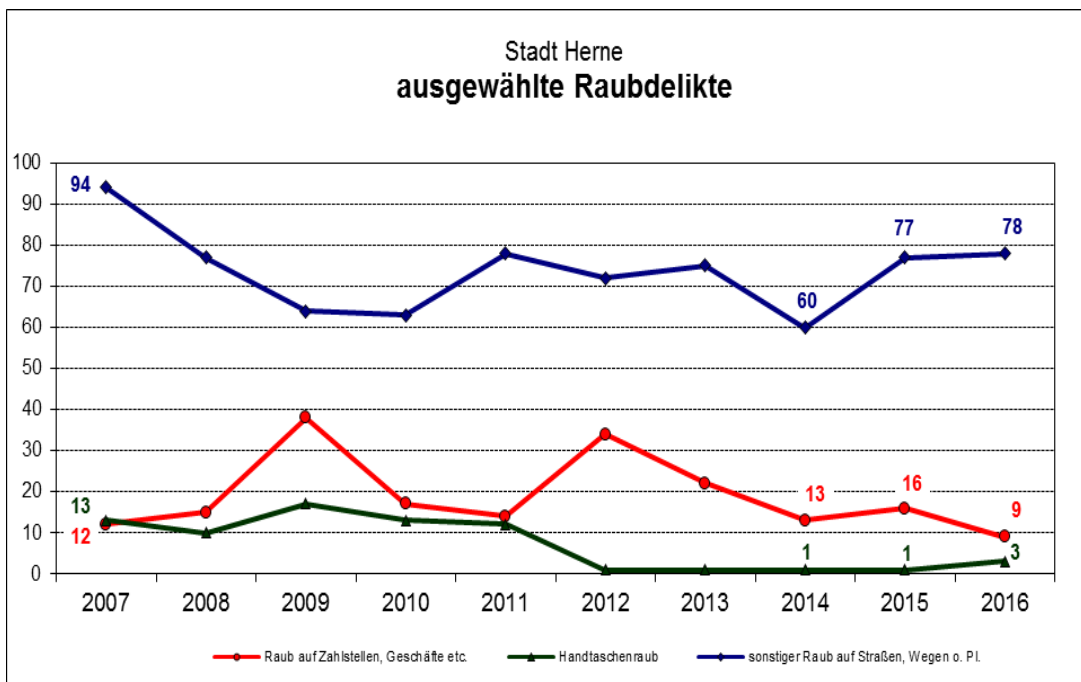


V. **Raub**

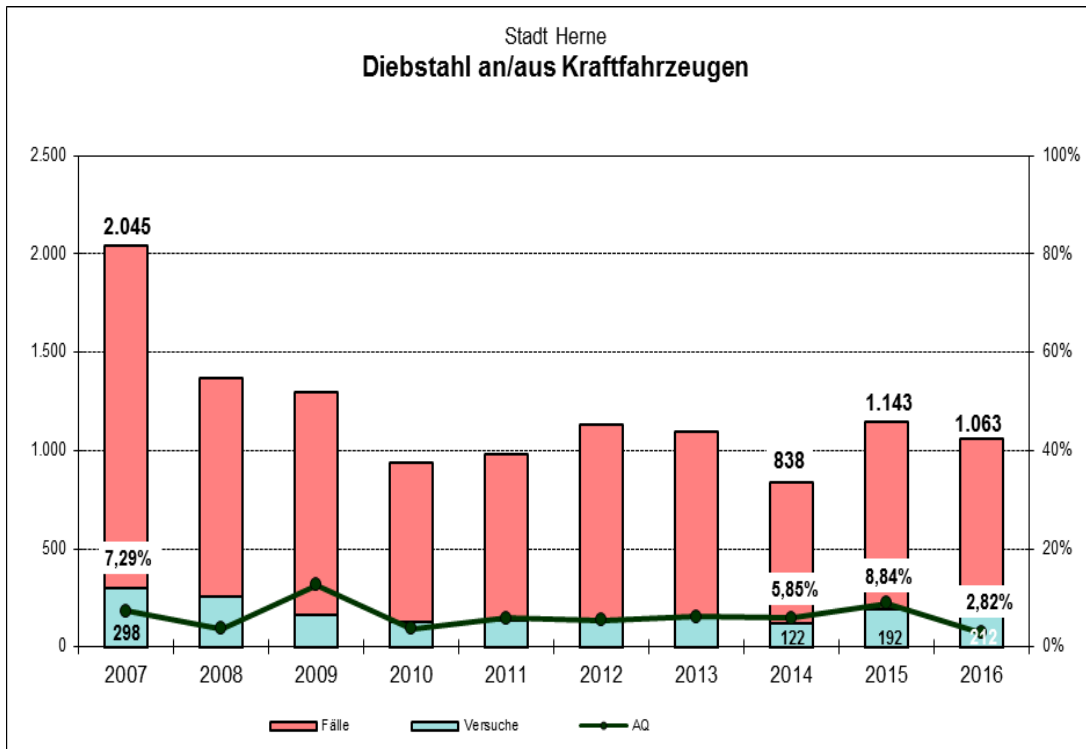
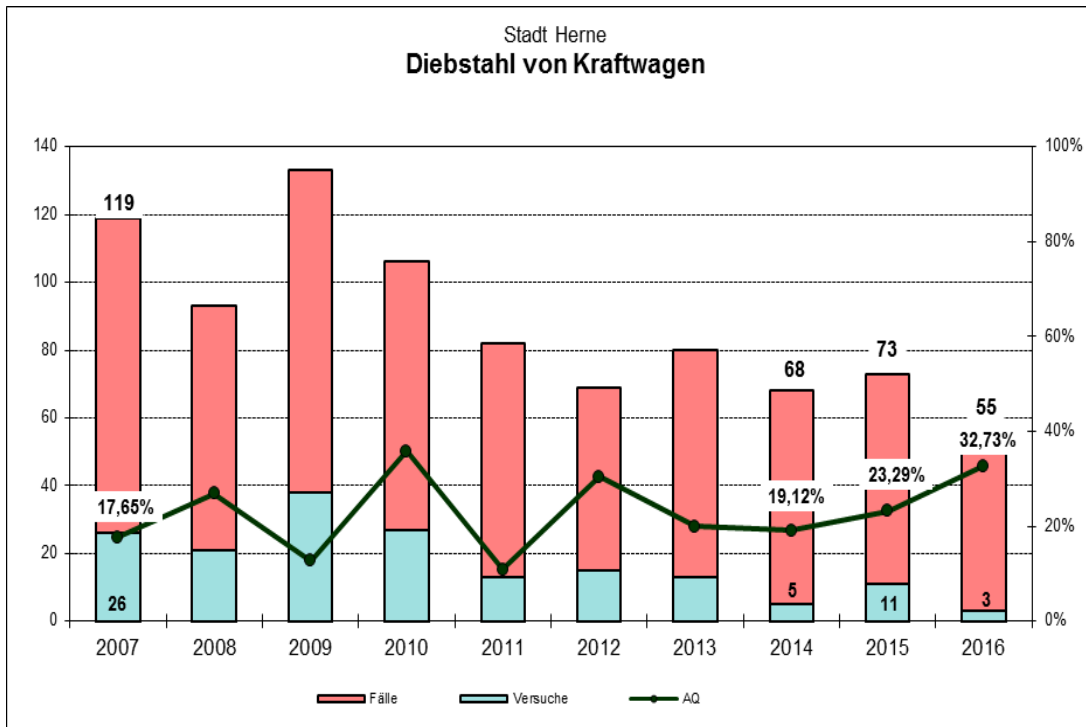


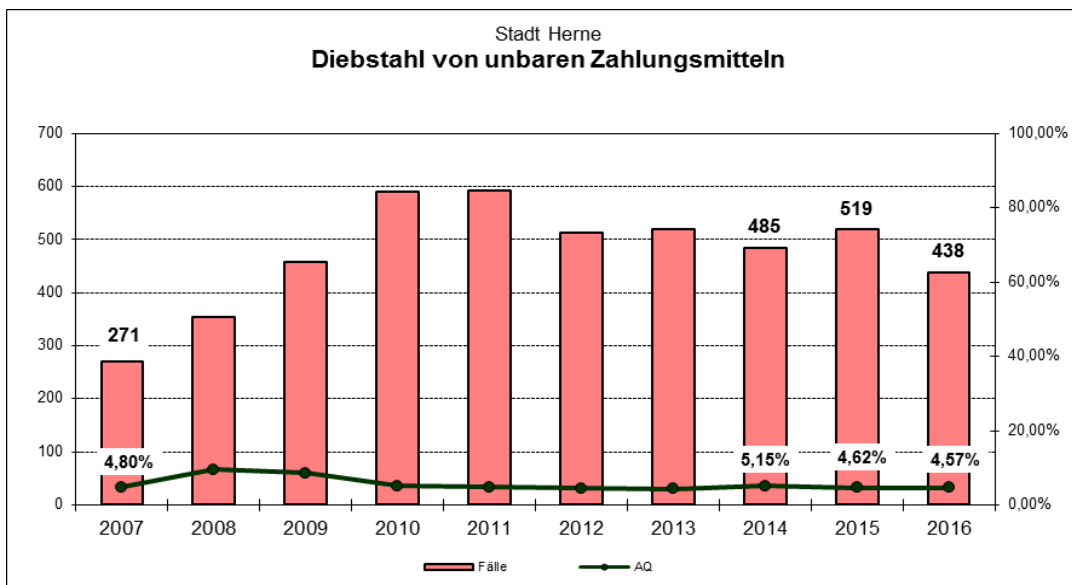
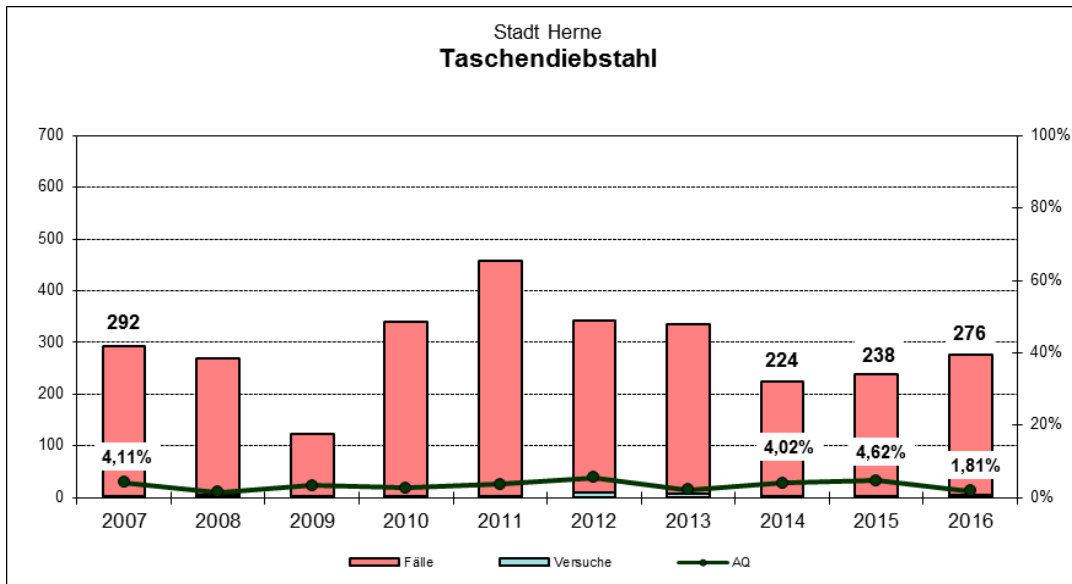
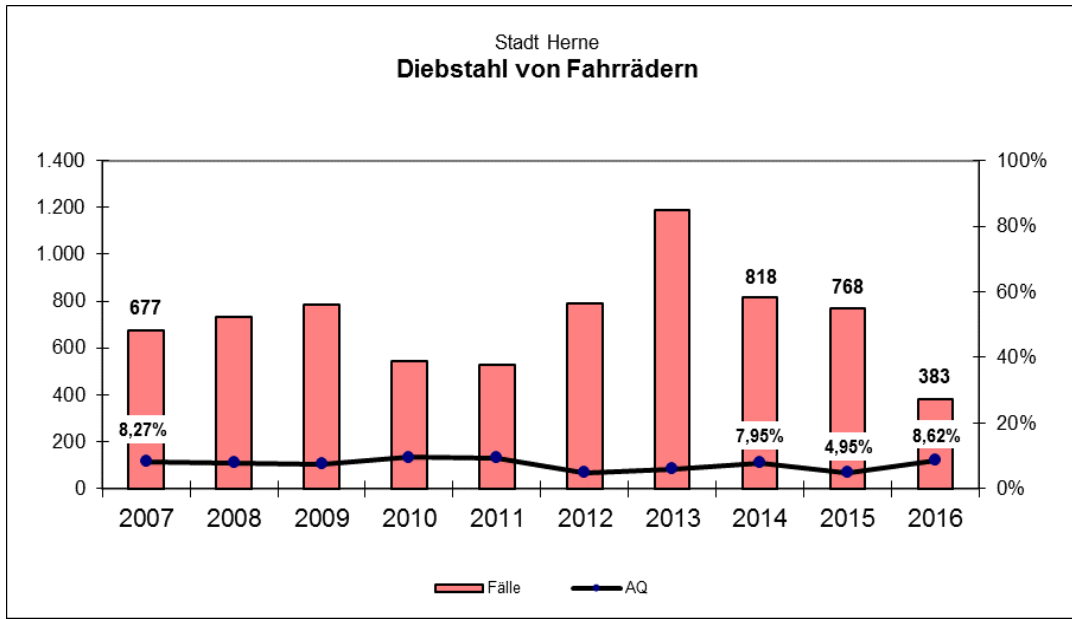
107 Tatverdächtige:

- 3 Kinder
- 26 Jugendliche
- 22 Heranwachsende
- 56 Erwachsene

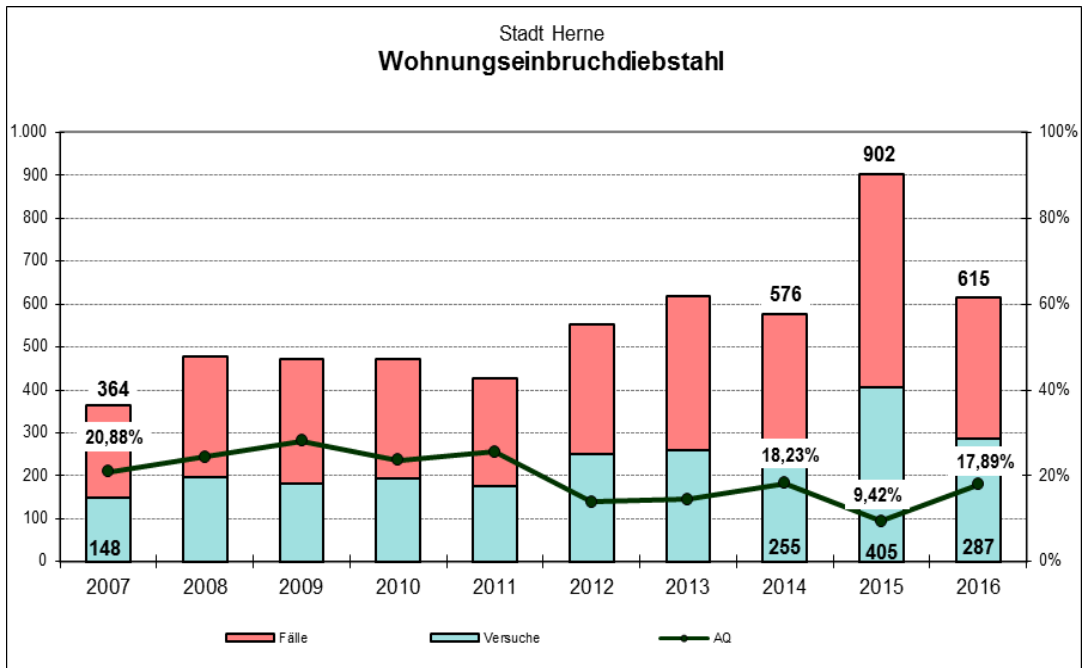


**VI. Diebstahl**



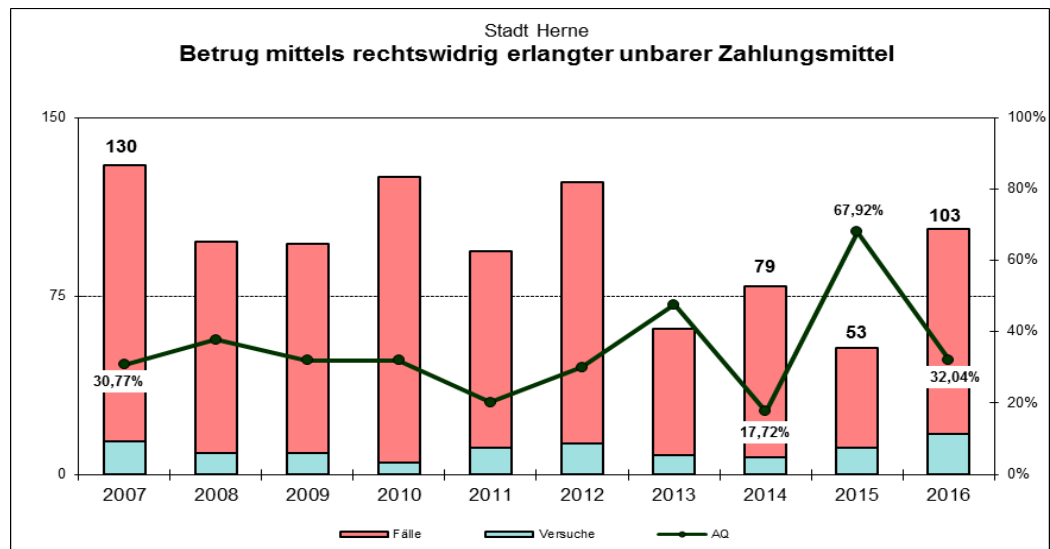
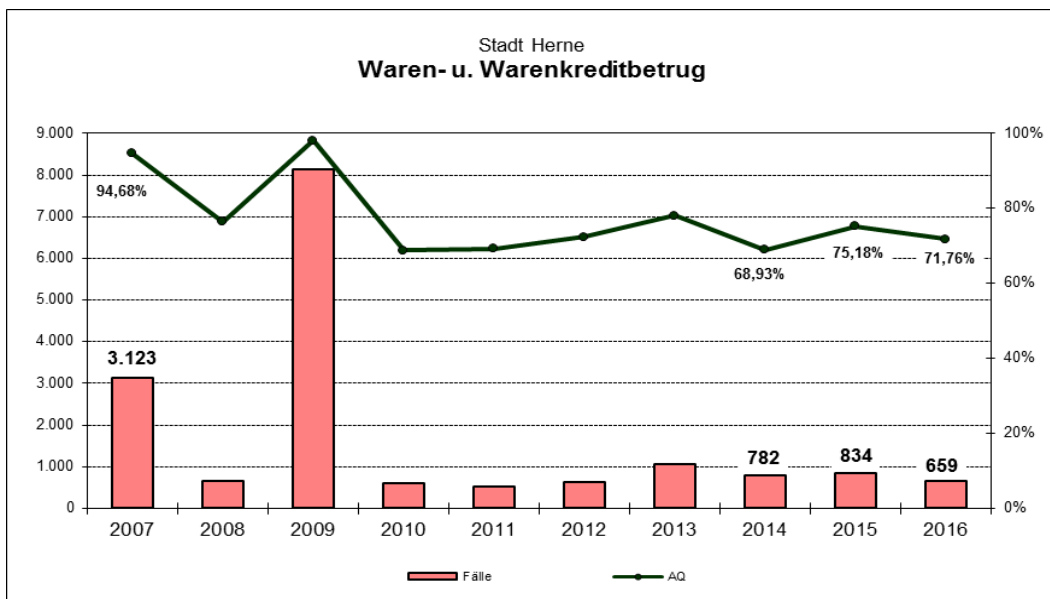
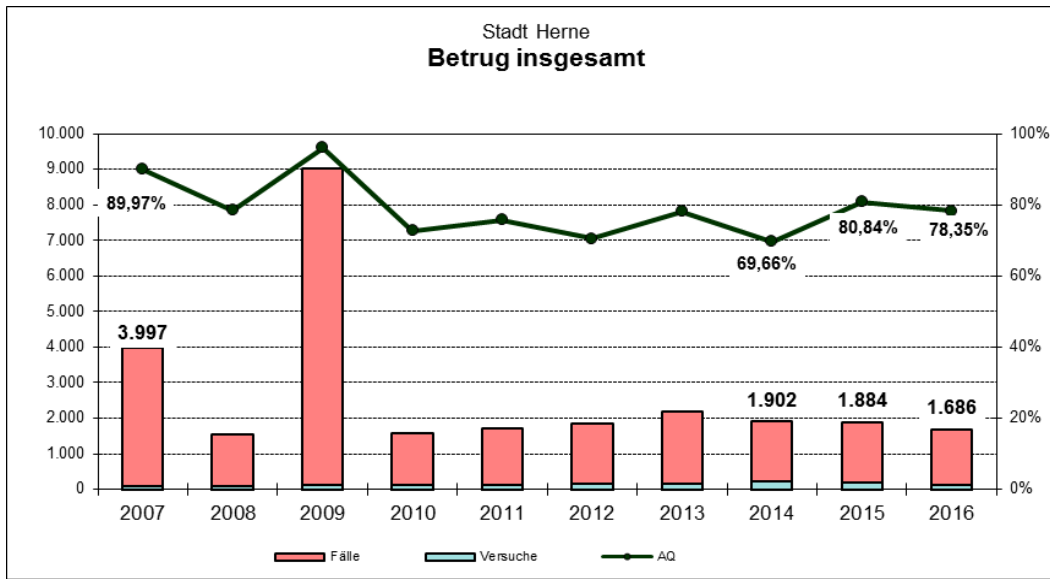




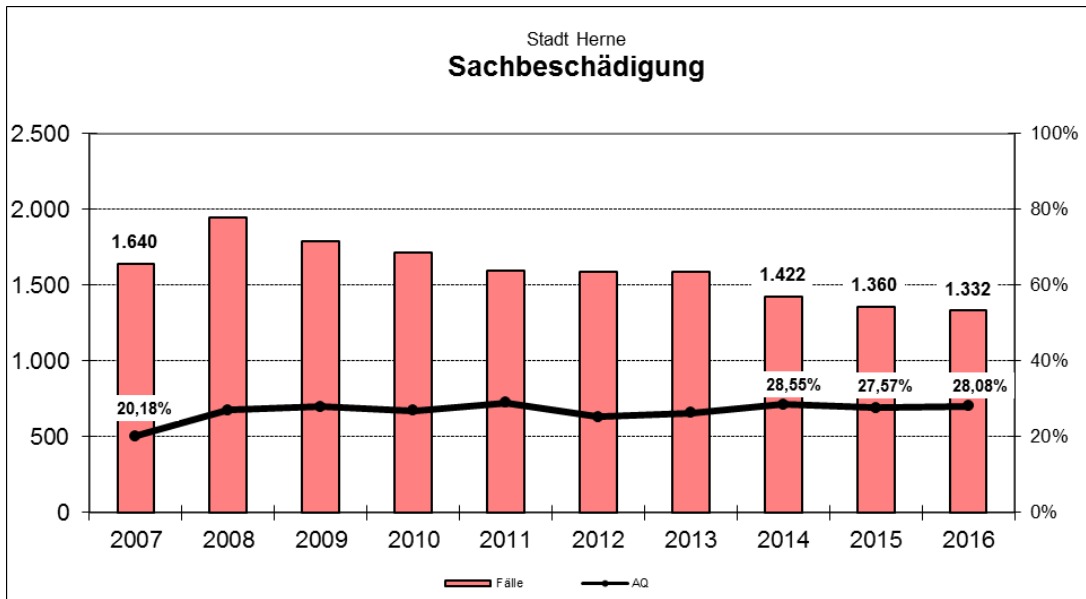


	Wohnungseinbruch insgesamt				HZ		AQ	
	Jahr		Veränderung		Jahr		Jahr	
	2016	2015	+/-	in %	2016	2015	2016	2015
PP Bochum	2.256	3.210	-954	-29,72%	365	524	12,77%	7,01%
Stadt Bochum	1.283	1.809	-526	-29,08%	352	264	10,37%	5,86%
<b>Stadt Herne</b>	<b>615</b>	<b>902</b>	<b>-287</b>	<b>-31,82%</b>	<b>395</b>	<b>583</b>	<b>17,89%</b>	<b>9,42%</b>
Stadt Witten	358	499	-141	-28,26%	370	520	12,57%	3,41%

**VII. Betrug**



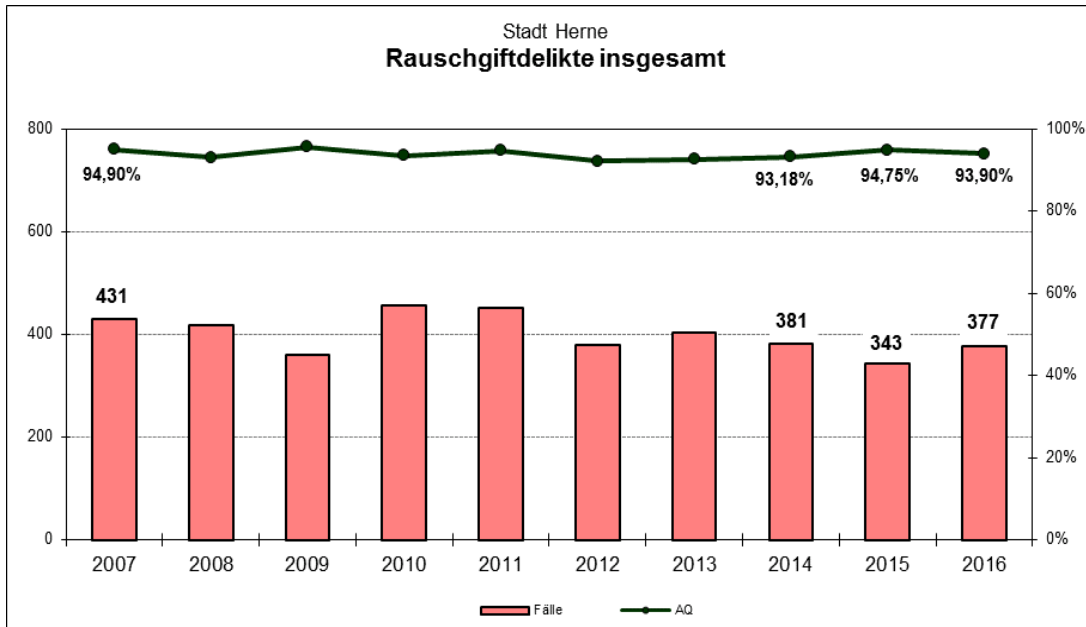
**VIII. Sachbeschädigung**



340 Tatverdächtige:

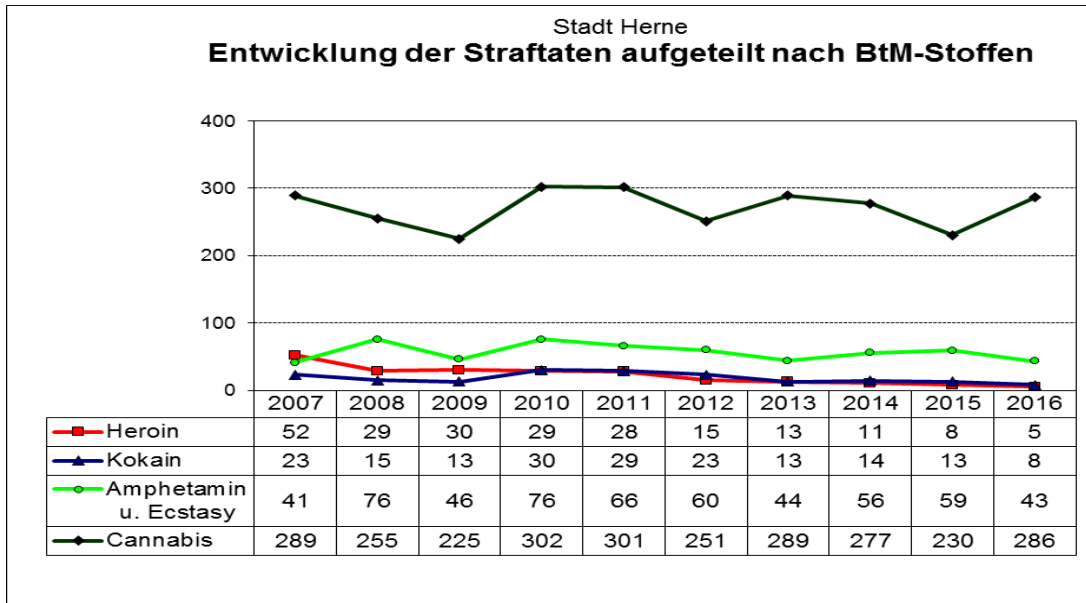
- 20 Kinder
- 31 Jugendliche
- 34 Heranwachsende
- 255 Erwachsene

**IX. Rauschgiftdelikte**



385 Tatverdächtige:

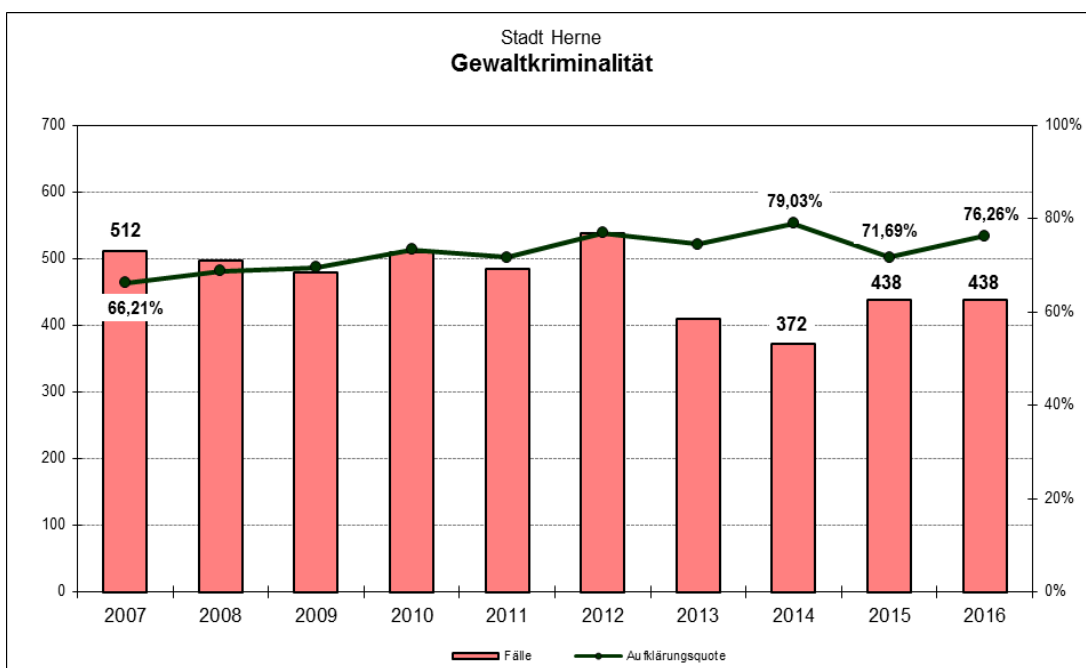
- 0 Kinder
- 54 Jugendliche
- 77 Heranwachsende
- 254 Erwachsene



Drogentote	2007	2008	2009	2010	2011	2012	2013	2014	2015	2016
PP Bochum	7	13	18	7	9	7	13	5	6	9
Stadt Bochum	5	8	12	6	6	5	6	3	5	6
Stadt Herne	2	2	3	1	2	1	5	0	1	3
Stadt Witten	0	3	3	0	1	1	2	2	0	0

### X. Gewaltkriminalität

„Gewaltkriminalität“ ist gemäß der Definition der Polizeilichen Kriminalstatistik die Summe der Delikte: Mord, Totschlag und Tötung auf Verlangen, Vergewaltigung und besonders schwerer Fall der sexuellen Nötigung, Raub, räuberische Erpressung und räuberischer Angriff auf Kraftfahrer, Körperverletzung mit Todesfolge, gefährliche und schwere Körperverletzung, erpresserischer Menschenraub, Geiselnahme, Angriff auf den Luft- und Seeverkehr.



Tatverdächtigenstruktur:

463 Tatverdächtige:

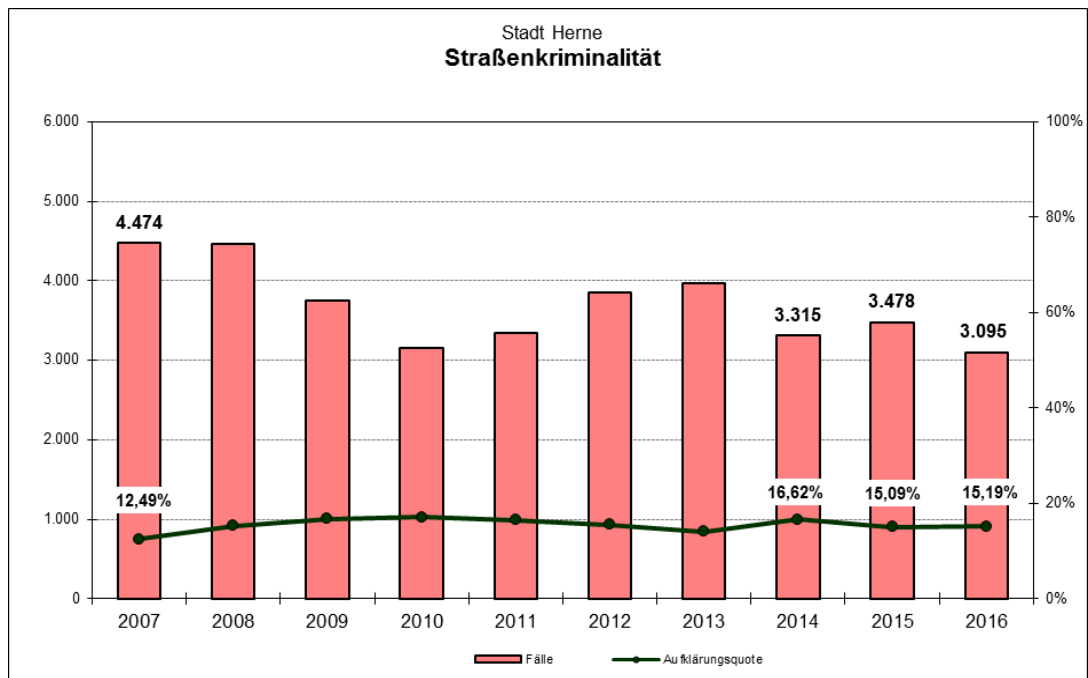
16 Kinder  
 73 Jugendliche  
 62 Heranwachsende  
 312 Erwachsene

	Gewaltkriminalität				HZ		AQ	
	Jahr		Veränderung		Jahr			
	2016	2015	+/-	in %	2016	2015	2016	2015
PP Bochum	2.137	1.922	215	11,19%	346	314	72,30%	70,50%
Stadt Bochum	1.455	1.246	209	16,77%	399	344	70,86%	69,66%
Stadt Herne	438	438	0	0,00%	281	283	76,26%	71,69%
Stadt Witten	244	238	6	2,52%	252	248	73,77%	72,69%

**I. Straßenkriminalität**

Die Straßenkriminalität umfasst folgende Delikte:

Vergewaltigung und besonders schwerer Fall der sexuellen Nötigung, überfallartig durch Einzeltäter oder Gruppen, exhibitionistische Handlungen und Erregung öffentlichen Ärgernisses, Raub, räuberische Erpressung auf Geld- und Werttransporte, auf Geld- und Kassenboten und auf Spezialgeldtransportfahrzeuge, räuberischer Angriff auf Kraftfahrer, Beraubung von Taxifahrern, Zechanschlussraub, Handtaschenraub, sonstige Raubüberfälle auf Straßen, Wegen oder Plätzen, gefährliche und schwere Körperverletzung auf Straßen, Wegen oder Plätzen, erpresserischer Menschenraub i.V.m. Raubüberfall auf Geld- und Werttransporte, Geiselnahme i.V.m. Raubüberfall auf Geld- und Werttransporte, Diebstahl ohne erschwerende Umstände und Diebstahl unter erschwerenden Umständen in/aus Kiosken, in/aus Schaufenstern, Schaukästen und Vitrinen, von/aus Automaten, an/aus Kraftfahrzeugen, Taschendiebstahl, Diebstahl ohne erschwerende Umstände und Diebstahl unter erschwerenden Umständen von Kraftwagen, Mopeds, Krafträdern und Fahrrädern, Landfriedensbruch, Sachbeschädigung an Kfz, sonstige Sachbeschädigung auf Straßen, Wegen oder Plätzen.



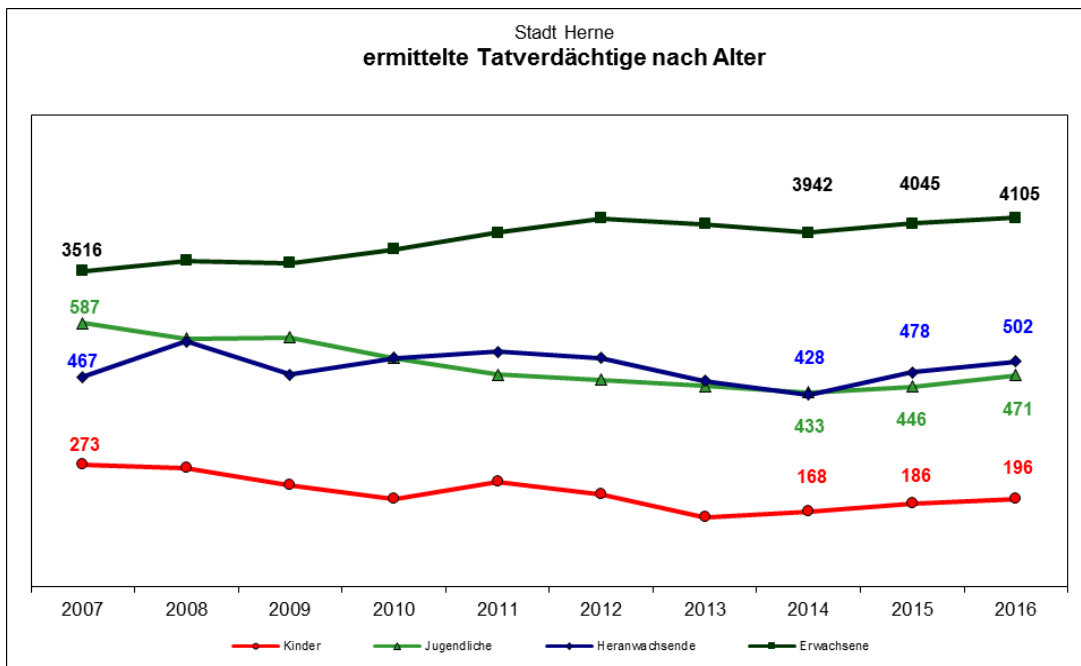
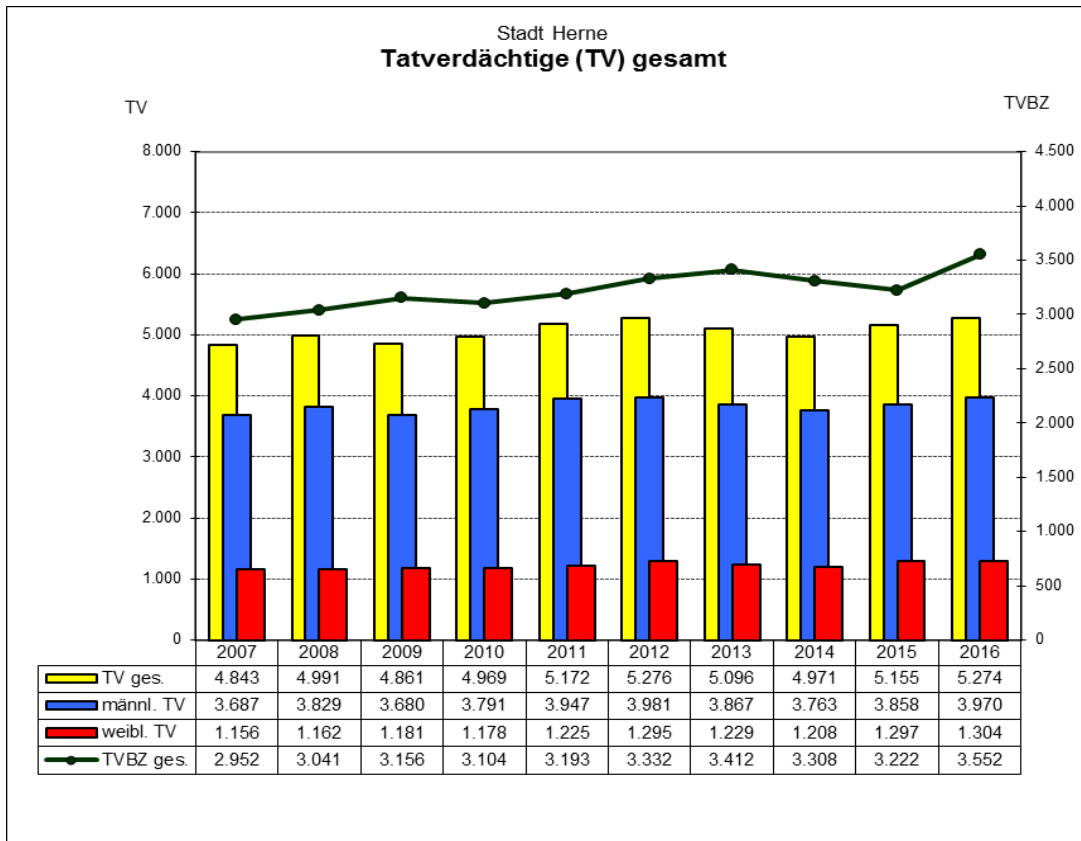
Tatverdächtigenstruktur:

493 Tatverdächtige:

- 28 Kinder
- 79 Jugendliche
- 79 Heranwachsende
- 307 Erwachsene

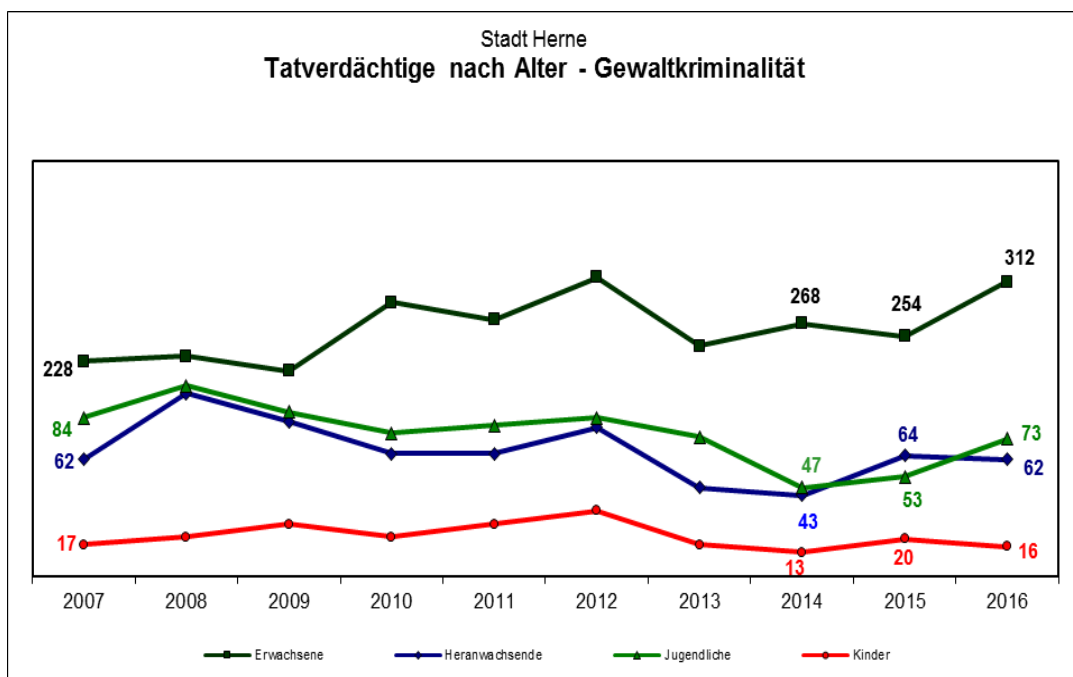
	Straßekriminalität				HZ		AQ	
	Jahr		Veränderung		Jahr			
	2016	2015	+/-	in %	2016	2015	2016	2015
PP Bochum	12.678	13.882	-1.204	-8,67%	2.054	2.267	17,08%	14,93%
Stadt Bochum	7.908	8.797	-889	-10,11%	2.168	2.431	17,86%	15,30%
<b>Stadt Herne</b>	<b>3.095</b>	<b>3.478</b>	<b>-383</b>	<b>-11,01%</b>	<b>1.986</b>	<b>2.250</b>	<b>15,19%</b>	<b>15,09%</b>
Stadt Witten	1.675	1.607	68	4,23%	1.732	1.676	16,90%	12,57%

**XII. Ermittelte Tatverdächtige**



**5.274 Tatverdächtige insgesamt**

- davon 1.855 (35,17%) Nichtdeutsche
- 2.753 (53,20%) bereits polizeilich bekannt



Die Tatverdächtigenbelastungszahl (TVBZ) ist die Zahl der ermittelten Tatverdächtigen errechnet auf 100.000 Einwohner (jeweils ab dem 8. Lebensjahr).

	Tatverdächtigenbelastungszahlen (TVBZ) 2015					
	Kinder ab 8 J.	Jugendliche	Heranwachs.	8 bis unter 21	Erwachsene	Gesamt ab 8 J.
PP Bochum	1.657	7.103	10.143	5.647	3.122	3.433
Stadt Bochum	1.502	7.864	11.751	6.262	3.347	3.693
<b>Stadt Herne</b>	<b>2.221</b>	<b>7.011</b>	<b>9.475</b>	<b>5.658</b>	<b>3.261</b>	<b>3.558</b>
Stadt Witten	1.279	6.216	8.375	4.680	2.712	2.957

	Tatverdächtigenbelastungszahlen (TVBZ) 2016					
	Kinder ab 8 J.	Jugendliche	Heranwachs.	8 bis unter 21	Erwachsene	Gesamt ab 8 J.
PP Bochum	1.731	7.476	10.102	5.846	3.099	3.443
Stadt Bochum	1.623	8.049	11.110	5.689	3.295	3.659
<b>Stadt Herne</b>	<b>1.826</b>	<b>7.401</b>	<b>9.595</b>	<b>5.907</b>	<b>3.260</b>	<b>3.618</b>
Stadt Witten	988	7.023	9.923	5.396	2.666	3.008