



Stadt Witten →



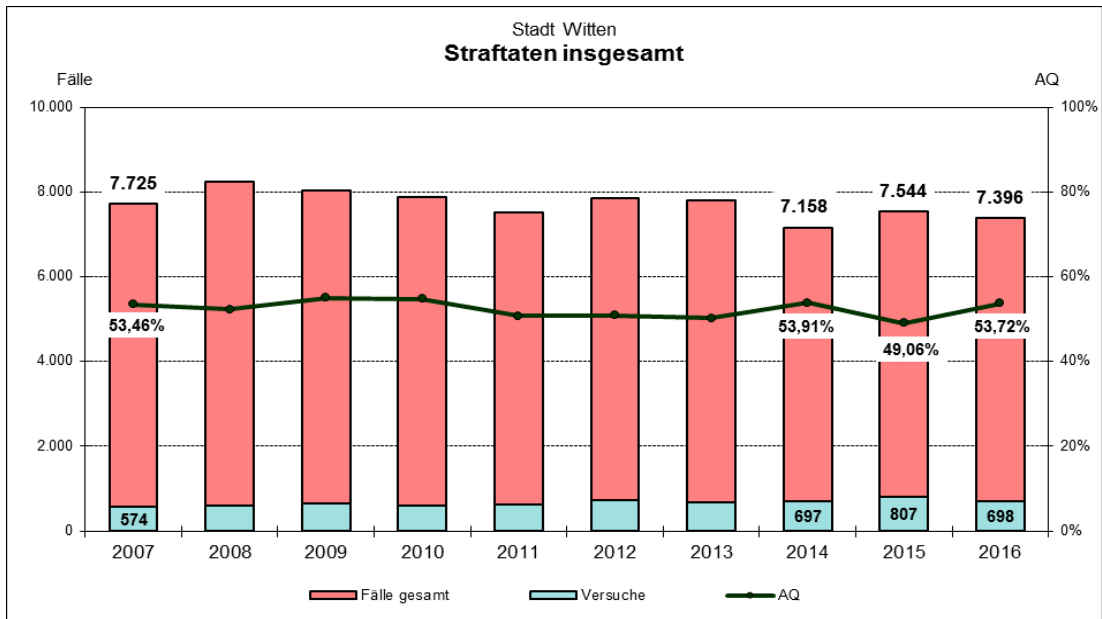
Kriminalstatistik 2016

Bereich: Stadt Witten

Inhaltsverzeichnis

I.	Gesamtkriminalität	3
II.	Straftaten gegen das Leben	3
III.	Straftaten gegen die sexuelle Selbstbestimmung	4
IV.	Körperverletzung	5
V.	Raub	6
VI.	Diebstahl.....	7
VII.	Betrug	10
VIII.	Sachbeschädigung	11
IX.	Rauschgiftdelikte	11
X.	Gewaltkriminalität	12
XI.	Straßenkriminalität.....	13
XII.	Ermittelte Tatverdächtige.....	15

I. Gesamtkriminalität



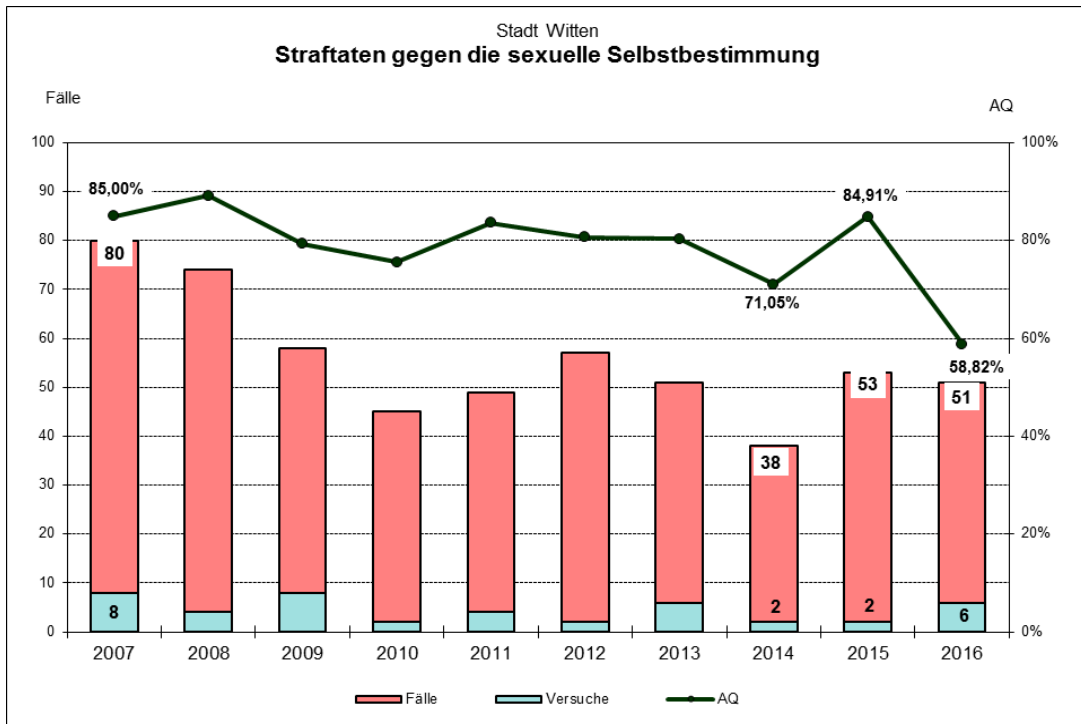
Ein Vergleich der unterschiedlich großen Bereiche ist über die Häufigkeitszahl (HZ) möglich (Anzahl der bekannt gewordenen Fälle errechnet auf 100.000 Hauptwohnsitz-Einwohner).

	Straftaten insgesamt				HZ		AQ	
	Jahr		Veränderung		Jahr		Jahr	
	2016	2015	+/-	in %	2016	2015	2016	2015
PP Bochum	56.991	61.167	-4.176	-6,83%	9.232	9.988	52,93%	49,96%
Stadt Bochum	35.369	38.053	-2.684	-7,05%	9.697	10.515	53,45%	50,94%
Stadt Herne	14.226	15.570	-1.344	-8,63%	9.128	10.071	51,24%	48,00%
Stadt Witten	7.396	7.544	-148	-1,96%	7.648	7.866	53,72%	49,06%

II. Straftaten gegen das Leben

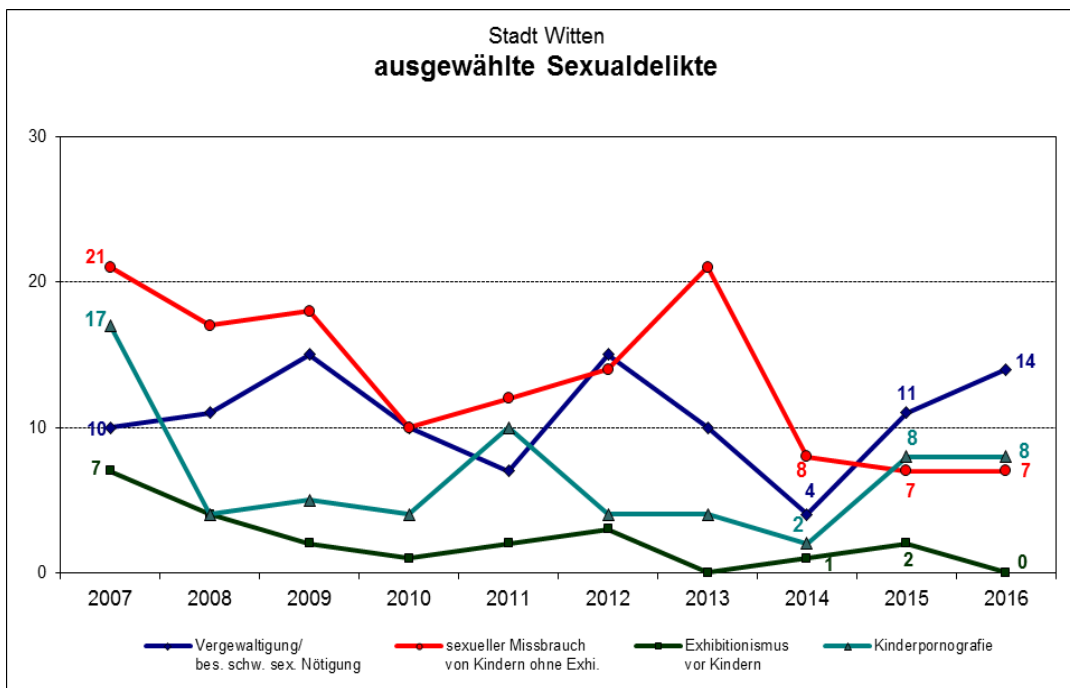
	Fälle		davon Versuche		geklärte Fälle		AQ	
	Jahr		Jahr		Jahr		Jahr	
	2016	2015	2016	2015	2016	2015	2016	2015
Mord	2	1	1	1	2	1	100%	100%
Totschlag	1	1	1	1	1	1	100%	100%
fahrl. Tötung	0	0	0	0	0	0	0%	0%

III. Straftaten gegen die sexuelle Selbstbestimmung

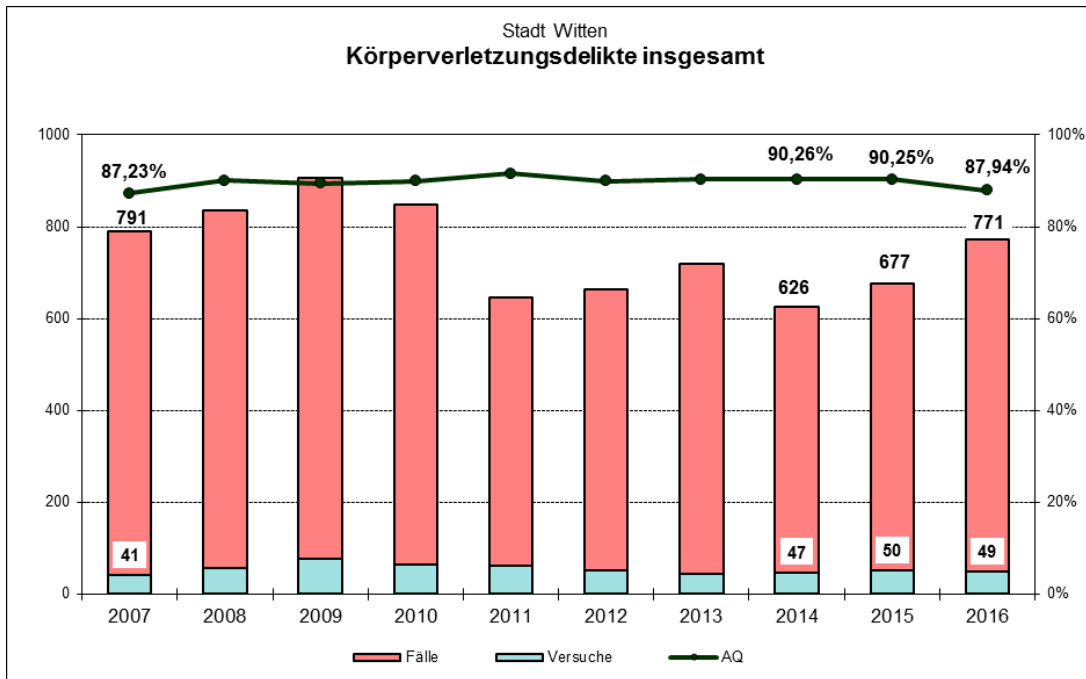


29 Tatverdächtige: 43 Opfer (1 männl./42 weibl):

1 Kinder	9 Kinder
2 Jugendliche	6 Jugendliche
3 Heranwachsende	4 Heranwachsende
23 Erwachsene	24 Erwachsene

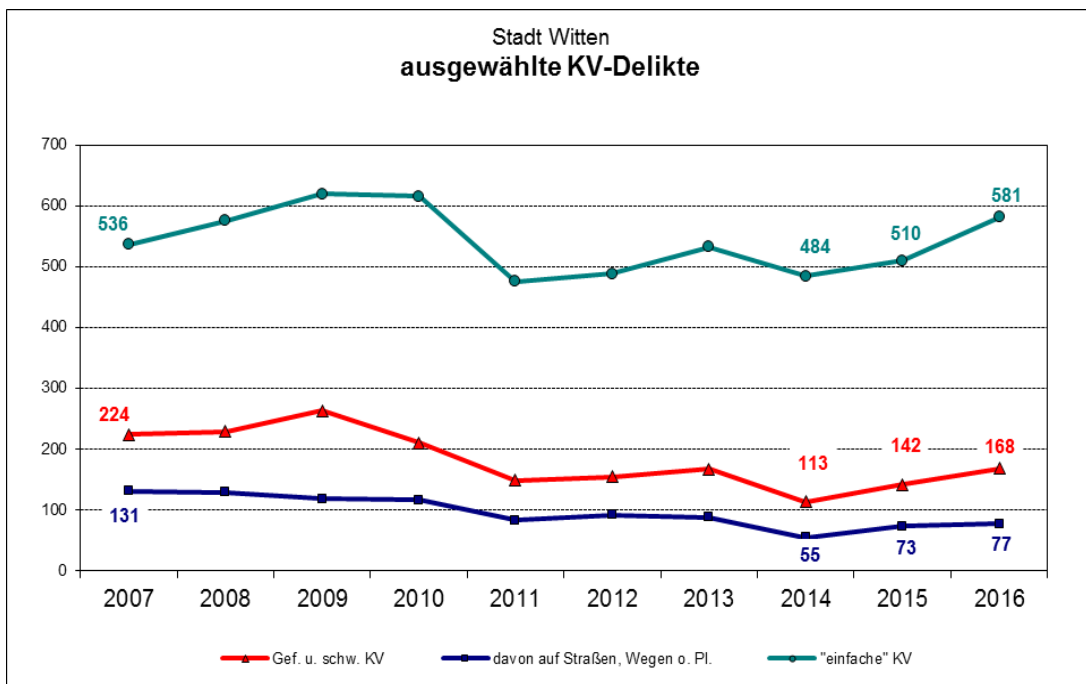


IV. Körperverletzung

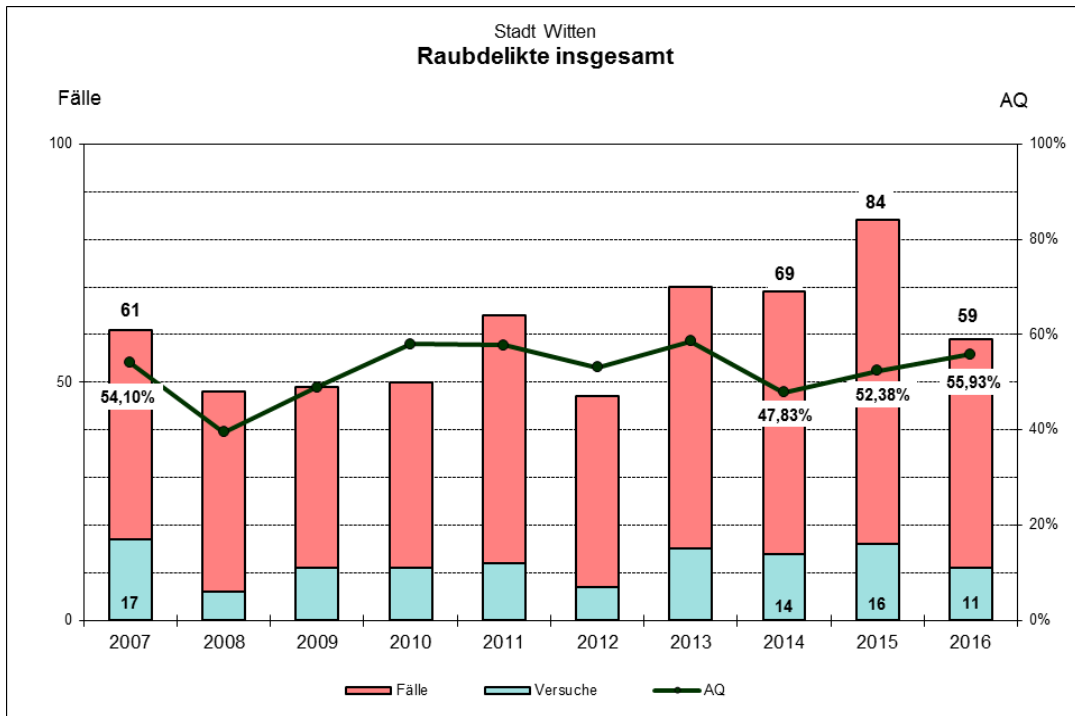


586 Tatverdächtige (KV insgesamt):

- 12 Kinder
- 64 Jugendliche
- 78 Heranwachsende
- 432 Erwachsene

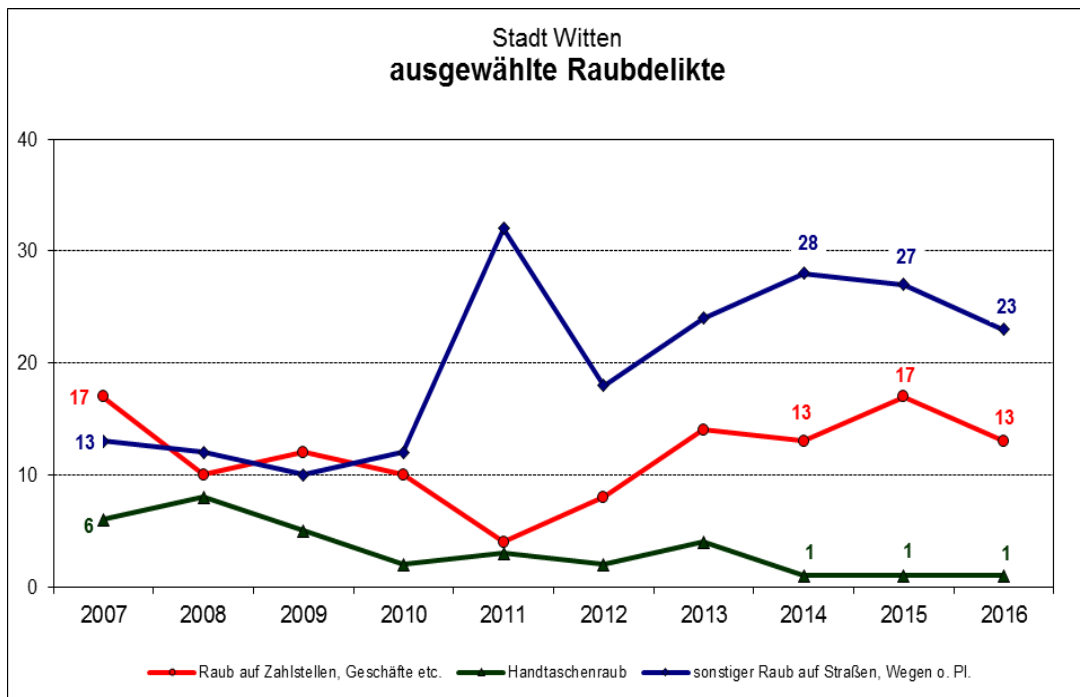


V. Raub

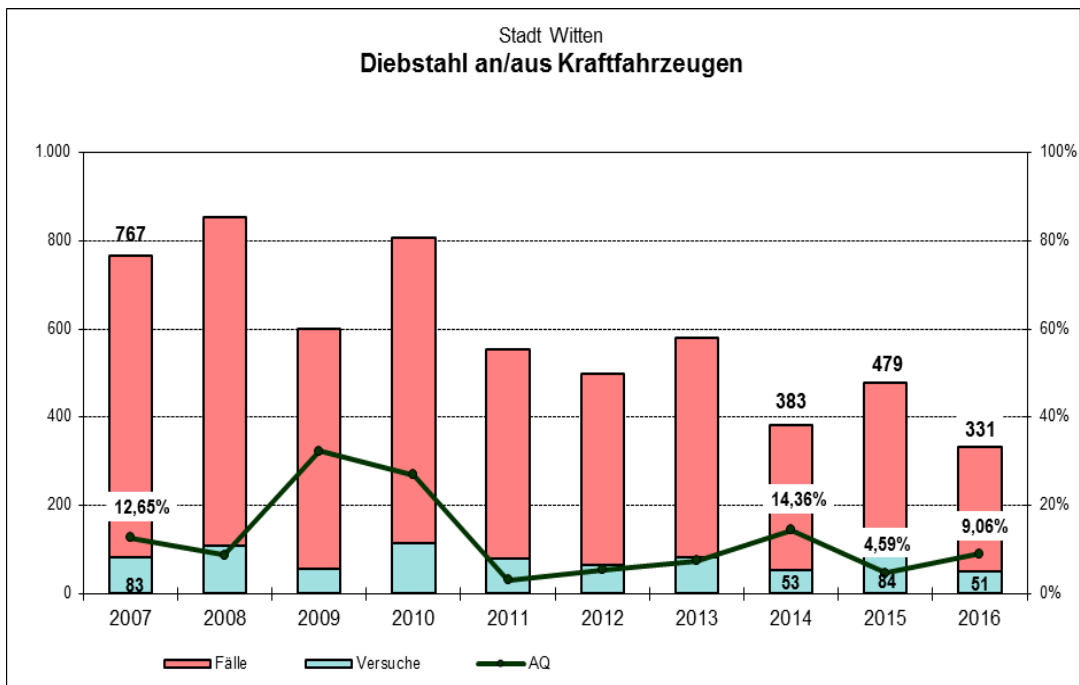
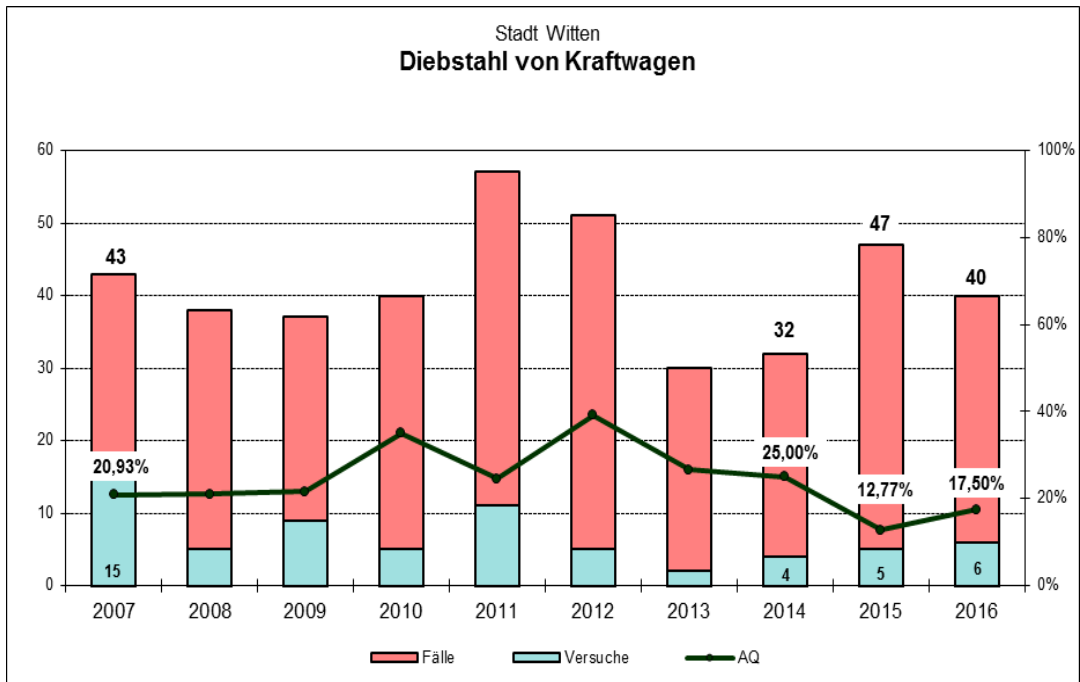


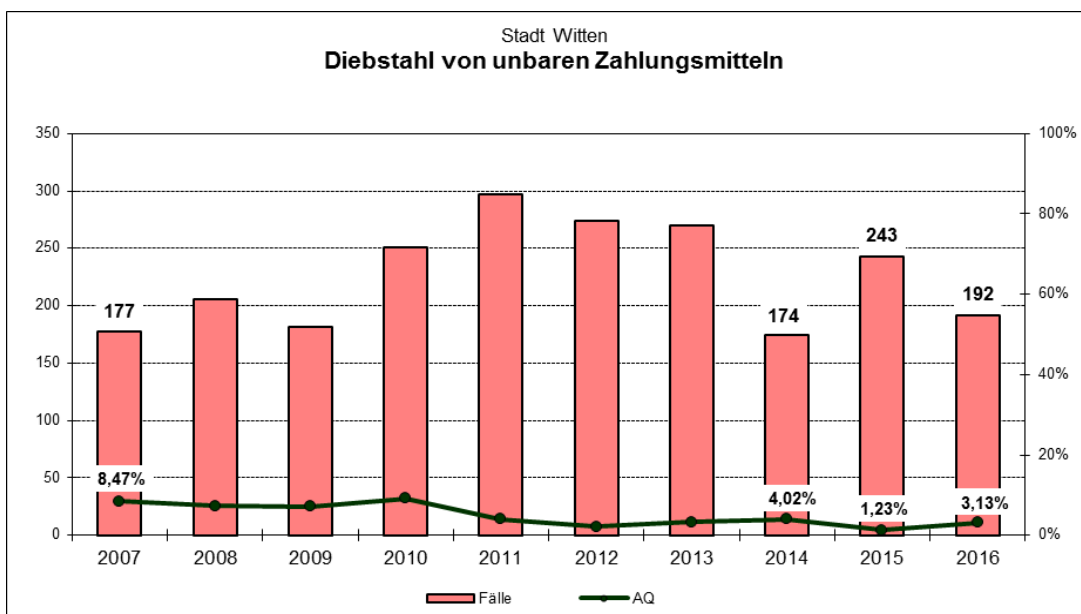
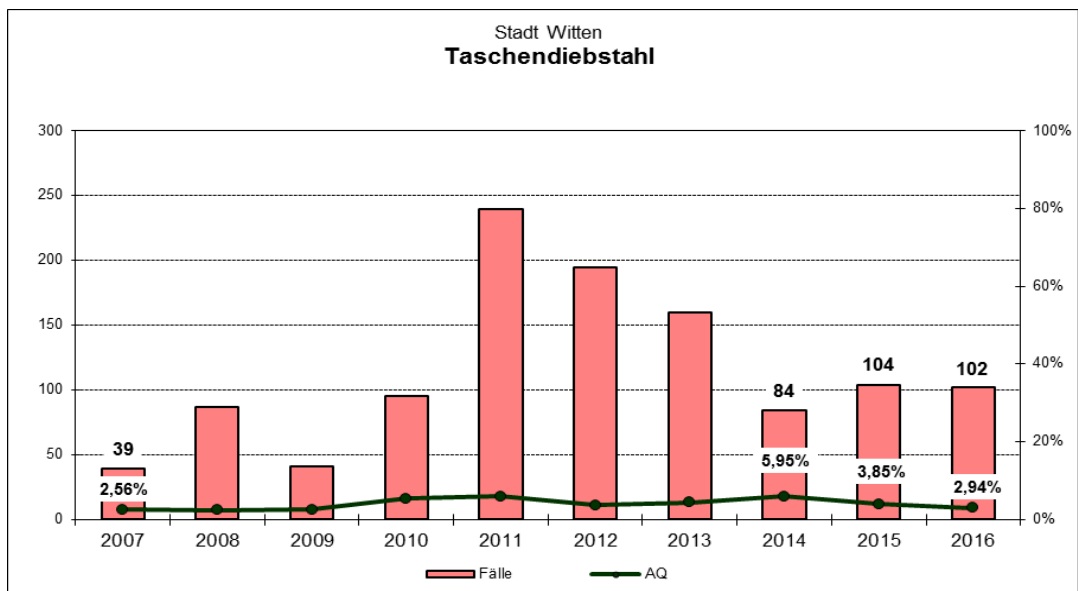
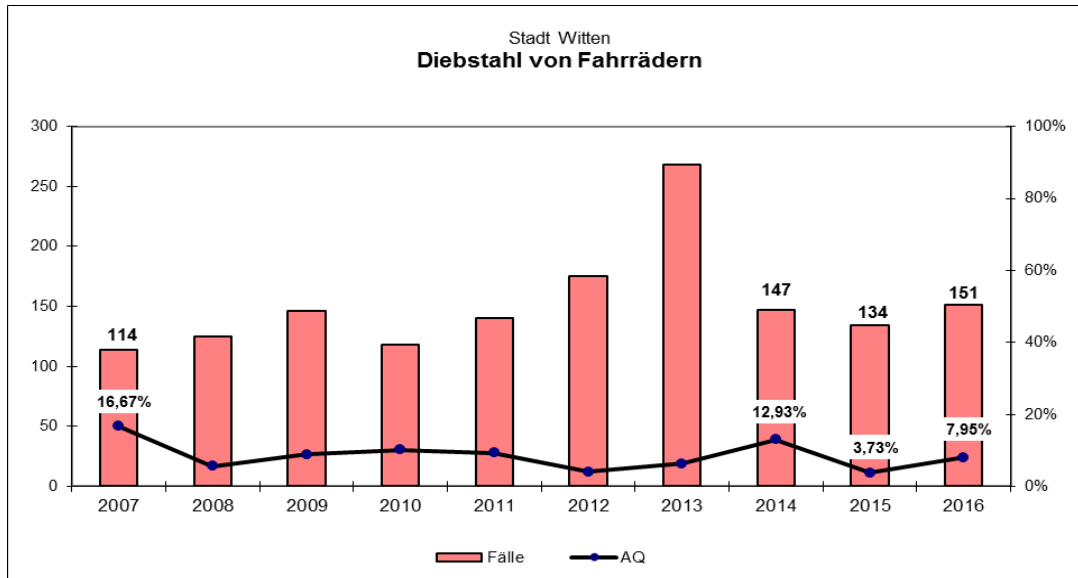
45 Tatverdächtige:

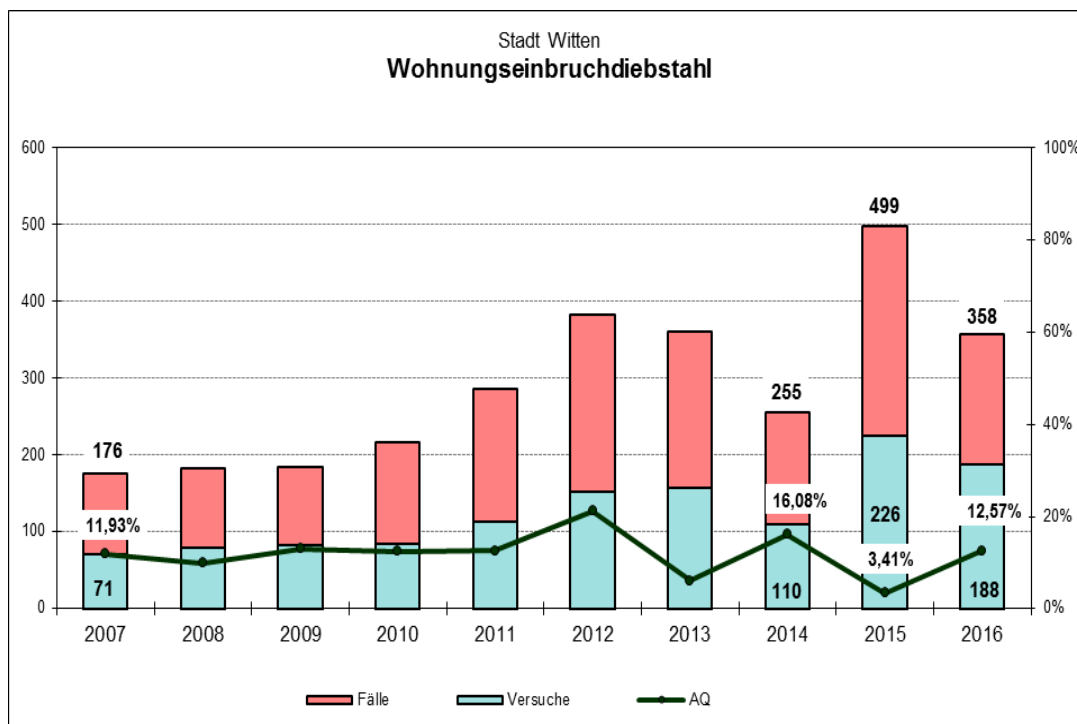
- 0 Kinder
- 9 Jugendliche
- 14 Heranwachsende
- 22 Erwachsene



VI. Diebstahl

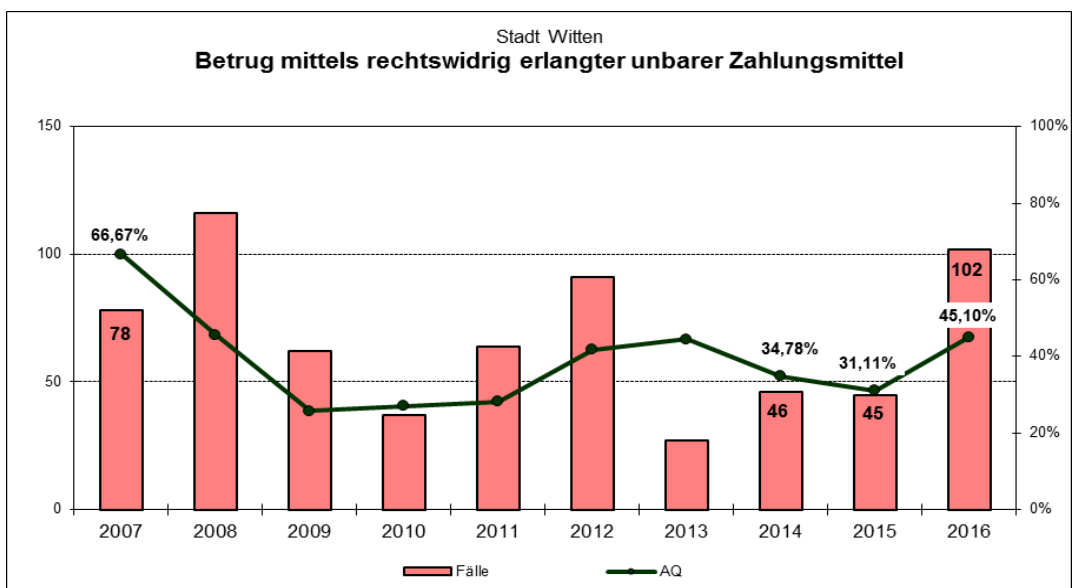
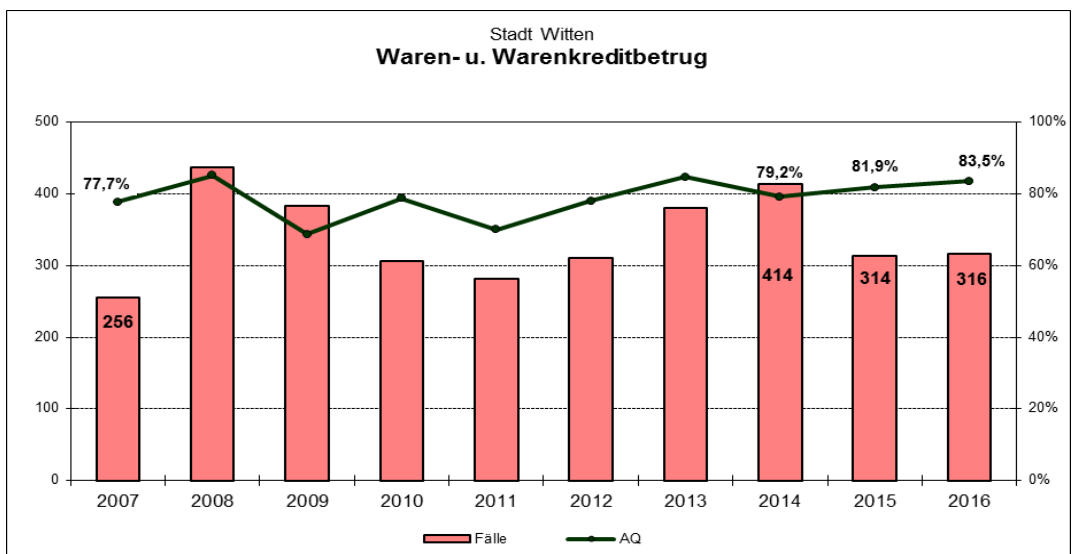
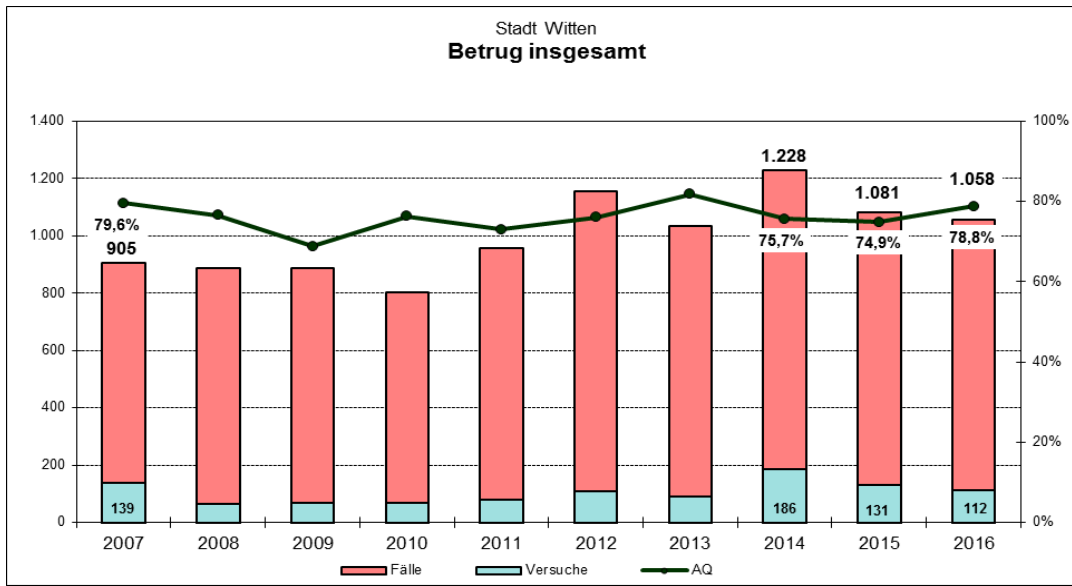




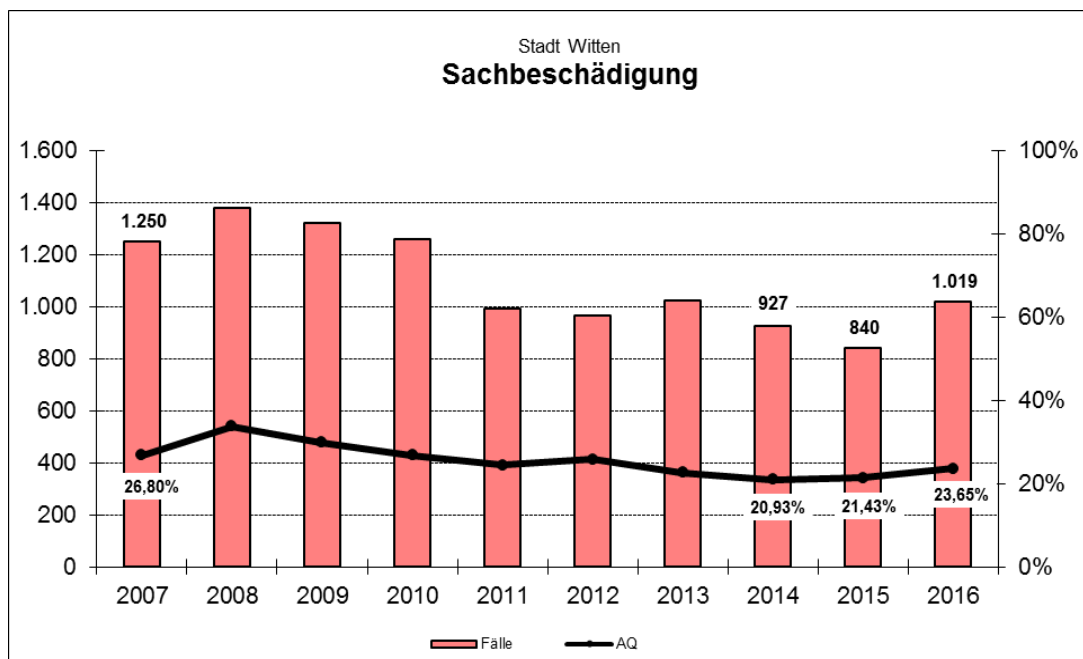


	Wohnungseinbruch insgesamt				HZ		AQ	
	Jahr		Veränderung		Jahr		Jahr	
	2016	2015	+/-	in %	2016	2015	2016	2015
PP Bochum	2.256	3.210	-954	-29,72%	365	524	12,77%	7,01%
Stadt Bochum	1.283	1.809	-526	-29,08%	352	500	10,37%	6,80%
Stadt Herne	615	902	-287	-31,82%	395	583	17,89%	9,42%
Stadt Witten	358	499	-141	-28,26%	370	520	12,57%	3,41%

VII. Betrug



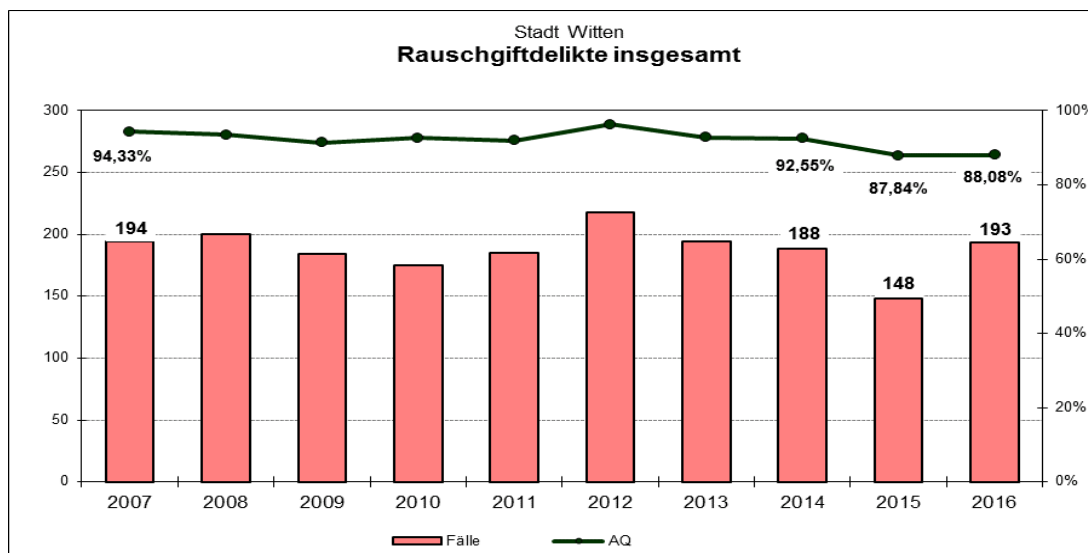
VIII. Sachbeschädigung



218 Tatverdächtige:

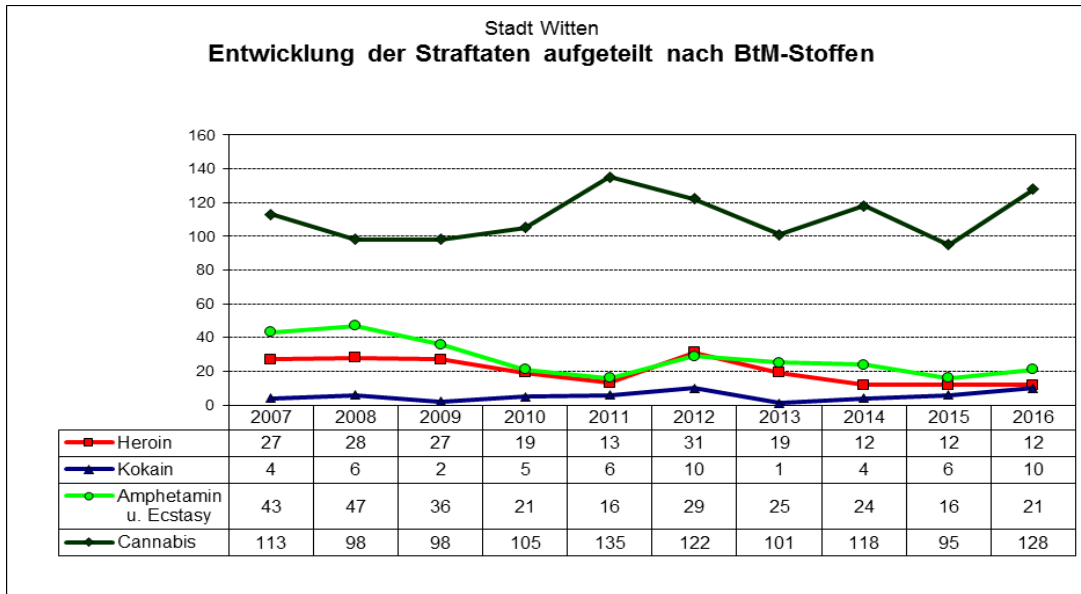
- 11 Kinder
- 38 Jugendliche
- 21 Heranwachsende
- 148 Erwachsene

IX. Rauschgiftdelikte



182 Tatverdächtige:

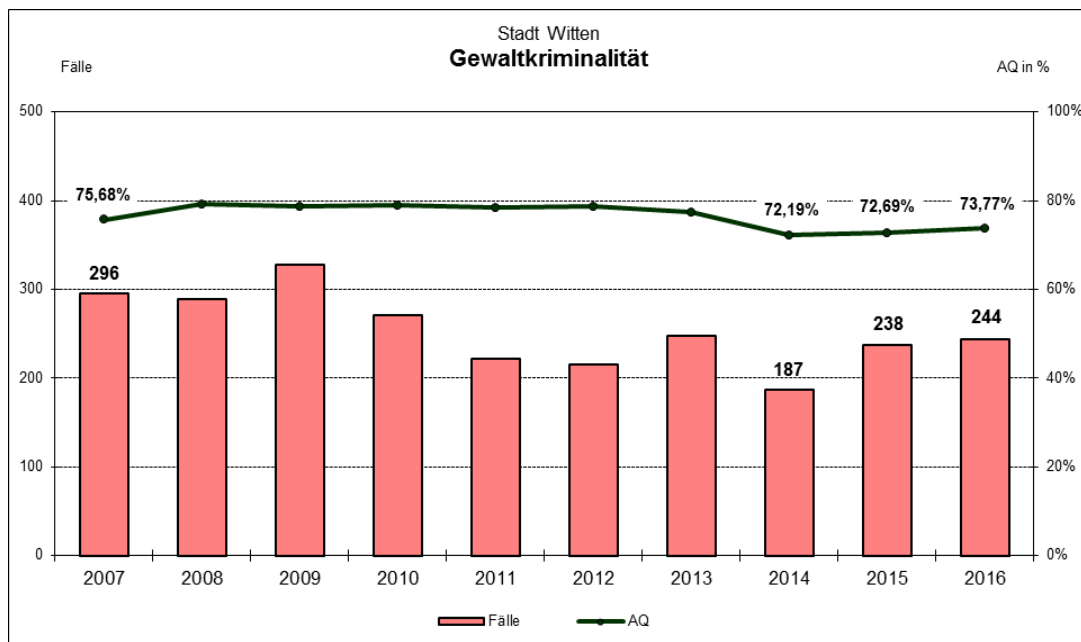
- 1 Kind
- 27 Jugendliche
- 42 Heranwachsende
- 112 Erwachsene



Drogentote	2007	2008	2009	2010	2011	2012	2013	2014	2015	2016
PP Bochum	7	13	18	7	9	7	13	5	6	9
Stadt Bochum	5	8	12	6	6	5	6	3	5	6
Stadt Herne	2	2	3	1	2	1	5	0	1	3
Stadt Witten	0	3	3	0	1	1	2	2	0	0

X. Gewaltkriminalität

„Gewaltkriminalität“ ist gemäß der Definition der Polizeilichen Kriminalstatistik die Summe der Delikte: Mord, Totschlag und Tötung auf Verlangen, Vergewaltigung und besonders schwerer Fall der sexuellen Nötigung, Raub, räuberische Erpressung und räuberischer Angriff auf Kraftfahrer, Körperverletzung mit Todesfolge, gefährliche und schwere Körperverletzung, erpresserischer Menschenraub, Geiselnahme, Angriff auf den Luft- und Seeverkehr.



Tatverdächtigenstruktur:

209 Tatverdächtige:

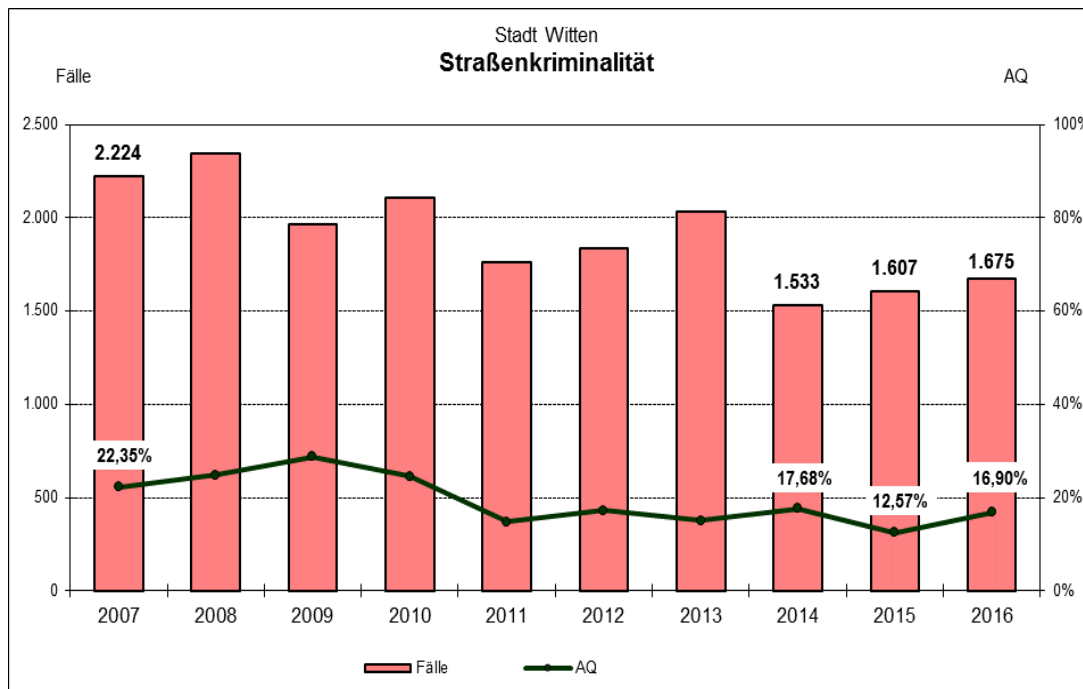
- 5 Kinder
- 40 Jugendliche
- 37 Heranwachsende
- 127 Erwachsene

	Gewaltkriminalität				HZ		AQ	
	Jahr		Veränderung		Jahr		Jahr	
	2016	2015	+/-	in %	2016	2015	2016	2015
PP Bochum	2.137	1.922	215	11,19%	346	314	72,30%	70,50%
Stadt Bochum	1.455	1.246	209	16,77%	399	344	70,86%	69,66%
Stadt Herne	438	438	0	0,00%	281	283	76,26%	71,69%
Stadt Witten	244	238	6	2,52%	252	248	73,77%	72,69%

XI. Straßenkriminalität

Die Straßenkriminalität umfasst folgende Delikte:

Vergewaltigung und besonders schwerer Fall der sexuellen Nötigung, überfallartig durch Einzeltäter oder Gruppen, exhibitionistische Handlungen und Erregung öffentlichen Ärgernisses, Raub, räuberische Erpressung auf Geld- und Werttransporte, auf Geld- und Kassenboten und auf Spezialgeldtransportfahrzeuge, räuberischer Angriff auf Kraftfahrer, Beraubung von Taxifahrern, Zechenschlussraub, Handtaschenraub, sonstige Raubüberfälle auf Straßen, Wegen oder Plätzen, gefährliche und schwere Körperverletzung auf Straßen, Wegen oder Plätzen, erpresserischer Menschenraub i.V.m. Raubüberfall auf Geld- und Werttransporte, Geiselnahme i.V.m. Raubüberfall auf Geld- und Werttransporte, Diebstahl ohne erschwerende Umstände und Diebstahl unter erschwerenden Umständen in/aus Kiosken, in/aus Schaufenstern, Schaukästen und Vitrinen, von/aus Automaten, an/aus Kraftfahrzeugen, Taschendiebstahl, Diebstahl ohne erschwerende Umstände und Diebstahl unter erschwerenden Umständen von Kraftwagen, Mopeds, Krafträdern und Fahrrädern, Landfriedensbruch, Sachbeschädigung an Kfz, sonstige Sachbeschädigung auf Straßen, Wegen oder Plätzen.



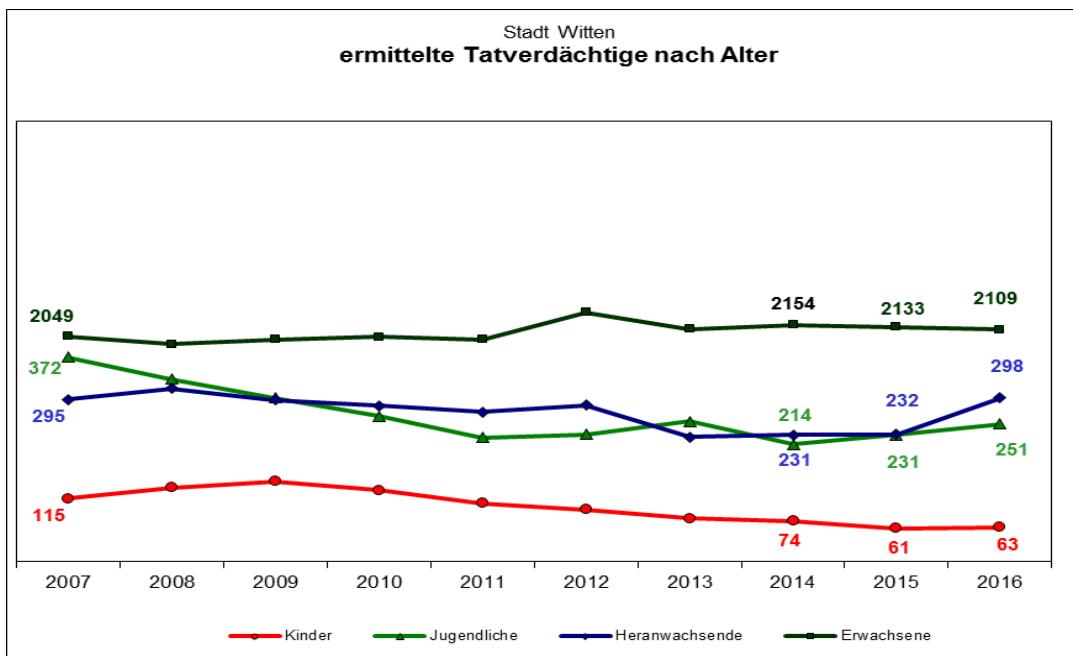
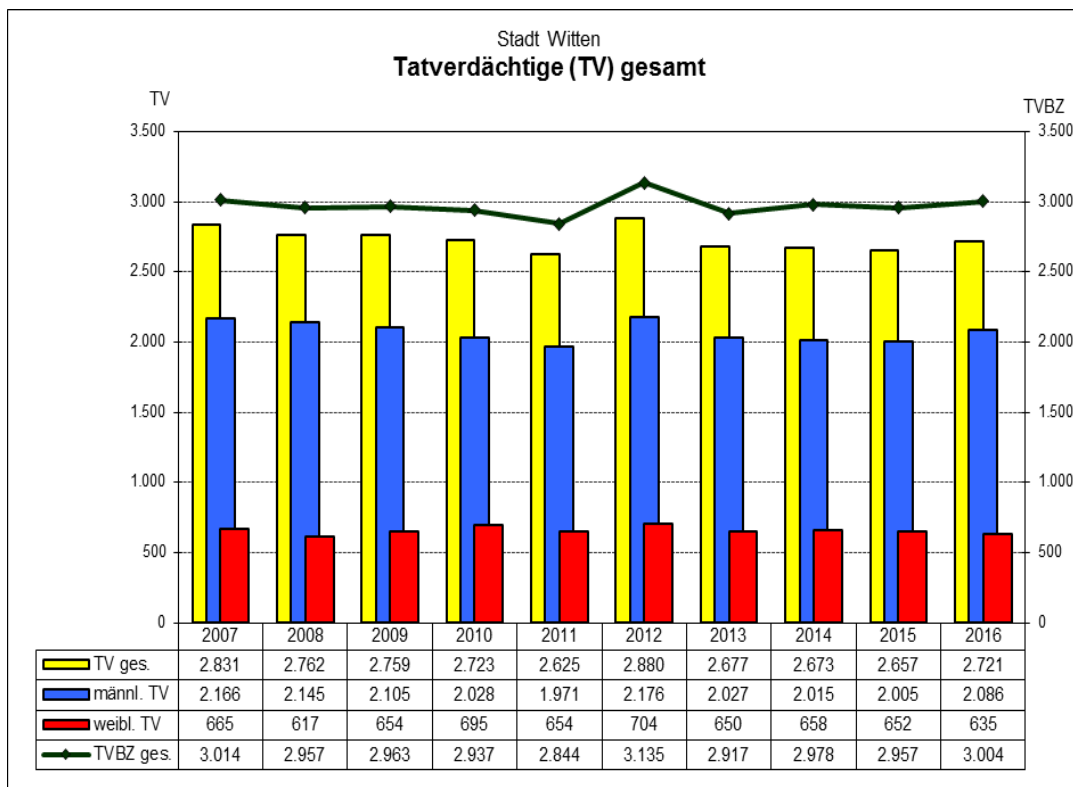
Tatverdächtigenstruktur:

253 Tatverdächtige:

- 7 Kinder
- 52 Jugendliche
- 42 Heranwachsende
- 152 Erwachsene

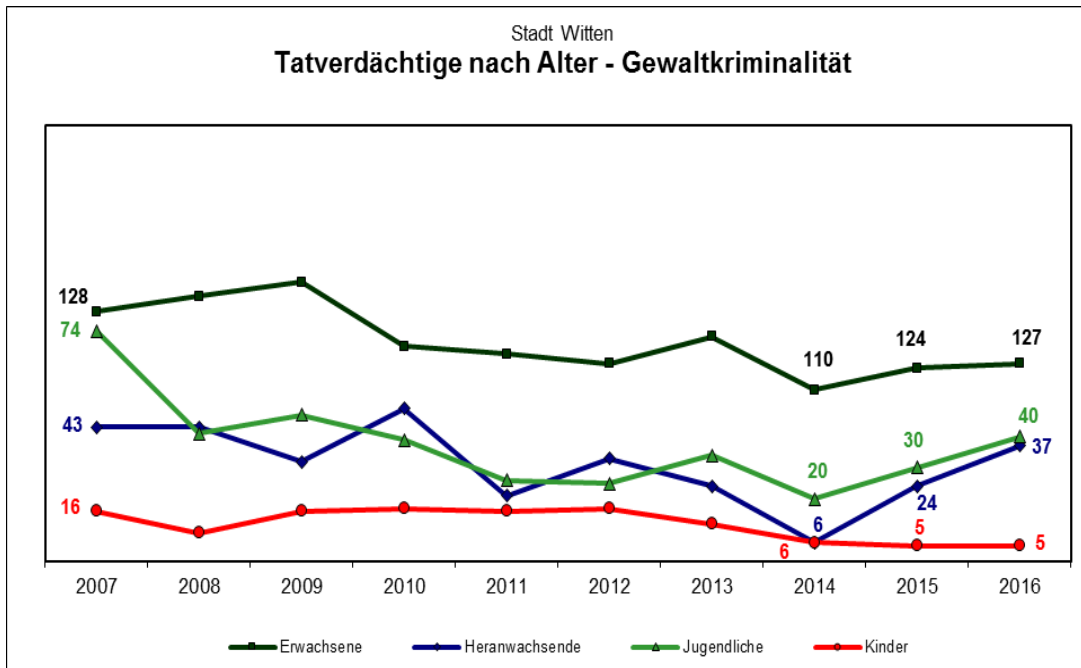
	Straßenkriminalität				HZ		AQ	
	Jahr		Veränderung		Jahr		Jahr	
	2016	2015	+/-	in %	2016	2015	2016	2015
PP Bochum	12.678	13.882	-1.204	-8,67%	2.054	2.267	17,08%	14,93%
Stadt Bochum	7.908	8.797	-889	-10,11%	2.168	2.431	17,86%	15,30%
Stadt Herne	3.095	3.478	-383	-11,01%	1.986	2.250	15,19%	15,09%
Stadt Witten	1.675	1.607	68	4,23%	1.732	1.676	16,90%	12,57%

XII. Ermittelte Tatverdächtige



2.721 Tatverdächtige insgesamt

- davon 904 (33,20 %) Nichtdeutsche
- 1435 (52,70 %) bereits polizeilich bekannt



Die Tatverdächtigenbelastungszahl (TVBZ) ist die Zahl der ermittelten Tatverdächtigen errechnet auf 100.000 Einwohner (jeweils ab dem 8. Lebensjahr).

Tatverdächtigenbelastungszahlen (TVBZ) 2015						
	Kinder ab 8 J.	Jugendliche	Heranwachs.	8 bis unter 21	Erwachs.	Gesamt ab 8 J.
PP Bochum	1.657	7.103	10.143	5.647	3.122	3.433
Stadt Bochum	1.502	7.864	11.751	6.262	3.347	3.693
Stadt Herne	2.221	7.011	9.475	5.658	3.261	3.558
Stadt Witten	1.279	6.216	8.375	4.680	2.712	2.957

Tatverdächtigenbelastungszahlen (TVBZ) 2016						
	Kinder ab 8 J.	Jugendliche	Heranwachs.	8 bis unter 21	Erwachs.	Gesamt ab 8 J.
PP Bochum	1.731	7.476	10.102	5.846	3.099	3.443
Stadt Bochum	1.623	8.049	11.110	5.689	3.295	3.659
Stadt Herne	1.826	7.401	9.595	5.907	3.260	3.618
Stadt Witten	988	7.023	9.923	5.396	2.666	3.004