




Polizeipräsidium Bochum



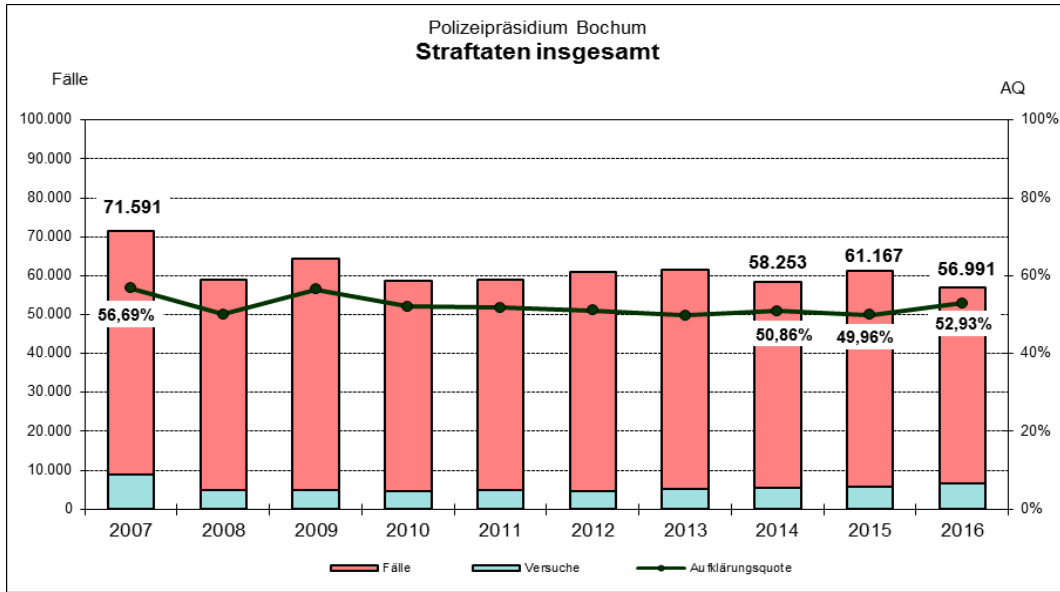
Kriminalstatistik 2016

Bereich: PP Bochum

Inhaltsverzeichnis

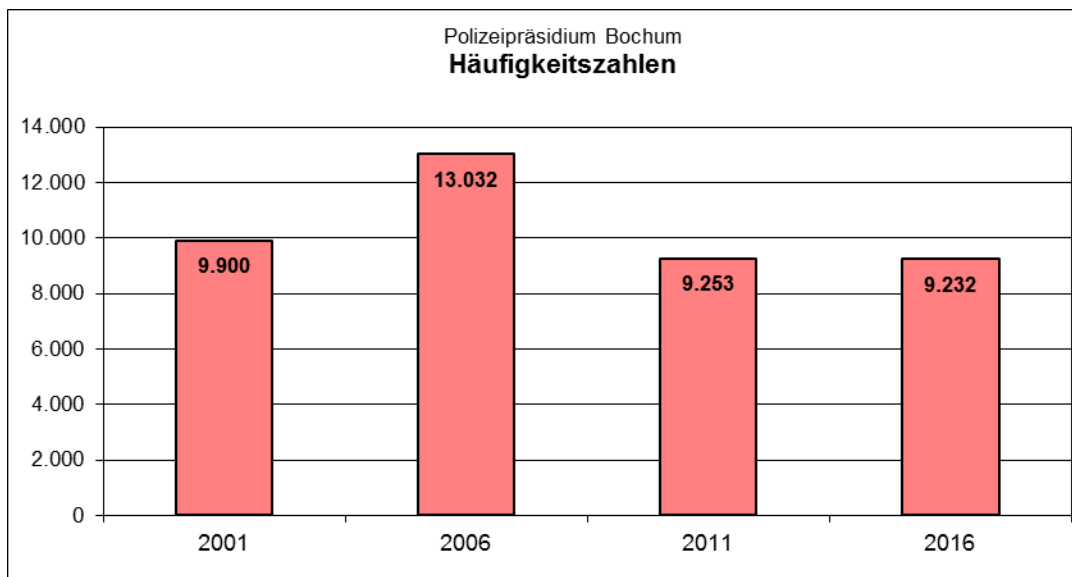
I.	Gesamtkriminalität	3
II.	Straftaten gegen das Leben	4
III.	Straftaten gegen die sexuelle Selbstbestimmung	5
IV.	Körperverletzung	6
V.	Raub	7
VI.	Diebstahl.....	8
VII.	Betrug	11
VIII.	Computerkriminalität.....	12
IX.	Sachbeschädigung	12
X.	Rauschgiftdelikte	13
XI.	Gewaltkriminalität	14
XII.	Straßenkriminalität.....	15
XIII.	Ermittelte Tatverdächtige	16

I. Gesamtkriminalität

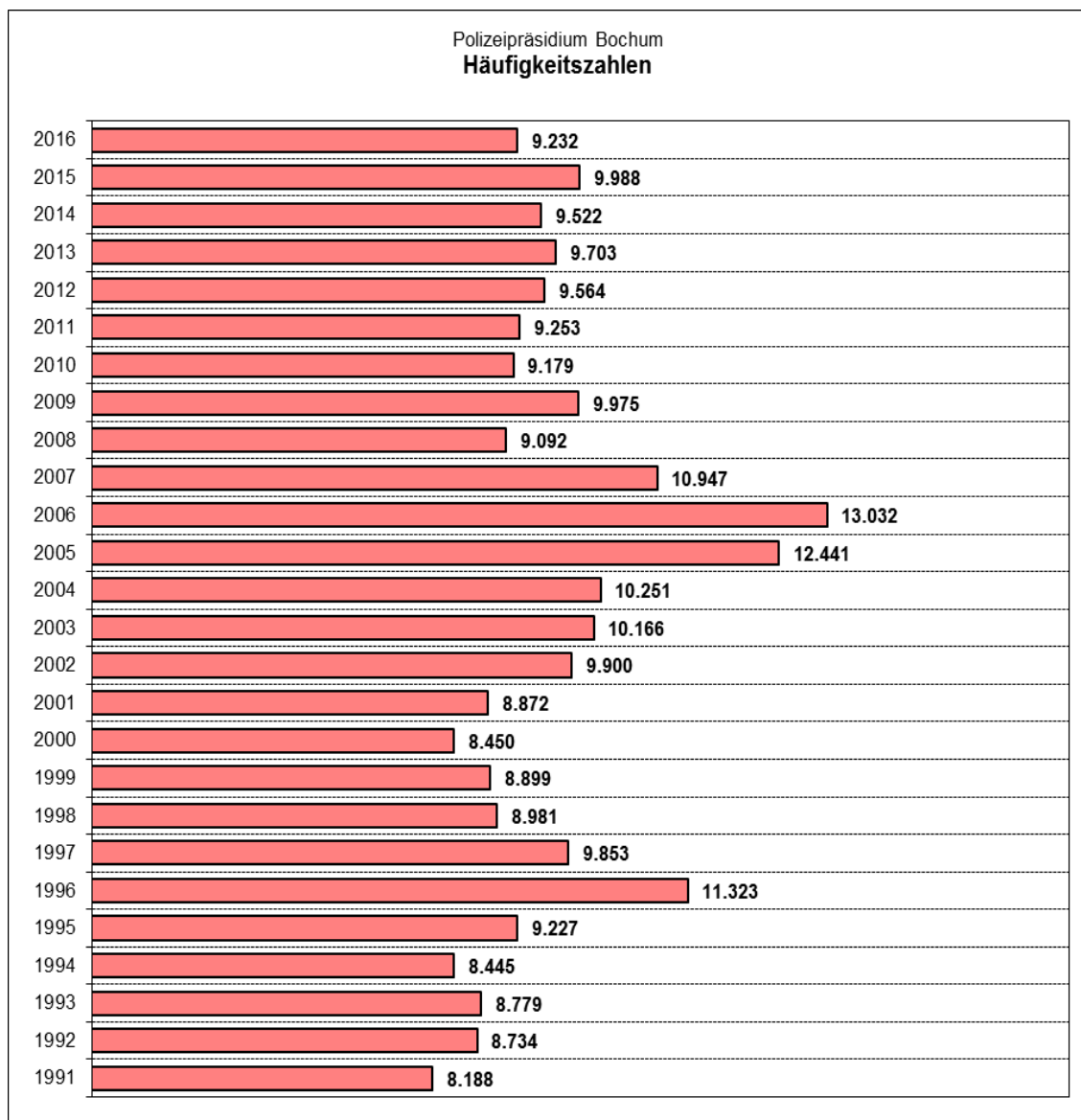


Ein Vergleich der unterschiedlich großen Bereiche ist über die Häufigkeitszahl (HZ) möglich (Anzahl der bekannt gewordenen Fälle errechnet auf 100.000 Hauptwohnsitz-Einwohner)

	Straftaten insgesamt				HZ		AQ	
	Jahr		Veränderung		Jahr		Jahr	
	2016	2015	+/-	in %	2016	2015	2016	2015
PP Bochum	56.991	61.167	-4.176	-6,83%	9.232	9.988	52,93%	49,96%
Stadt Bochum	35.369	38.053	-2.684	-7,05%	9.697	10.515	53,45%	50,94%
Stadt Herne	14.226	15.570	-1.344	-8,63%	9.128	10.071	51,24%	48,00%
Stadt Witten	7.396	7.544	-148	-1,96%	7.648	7.866	53,72%	49,06%



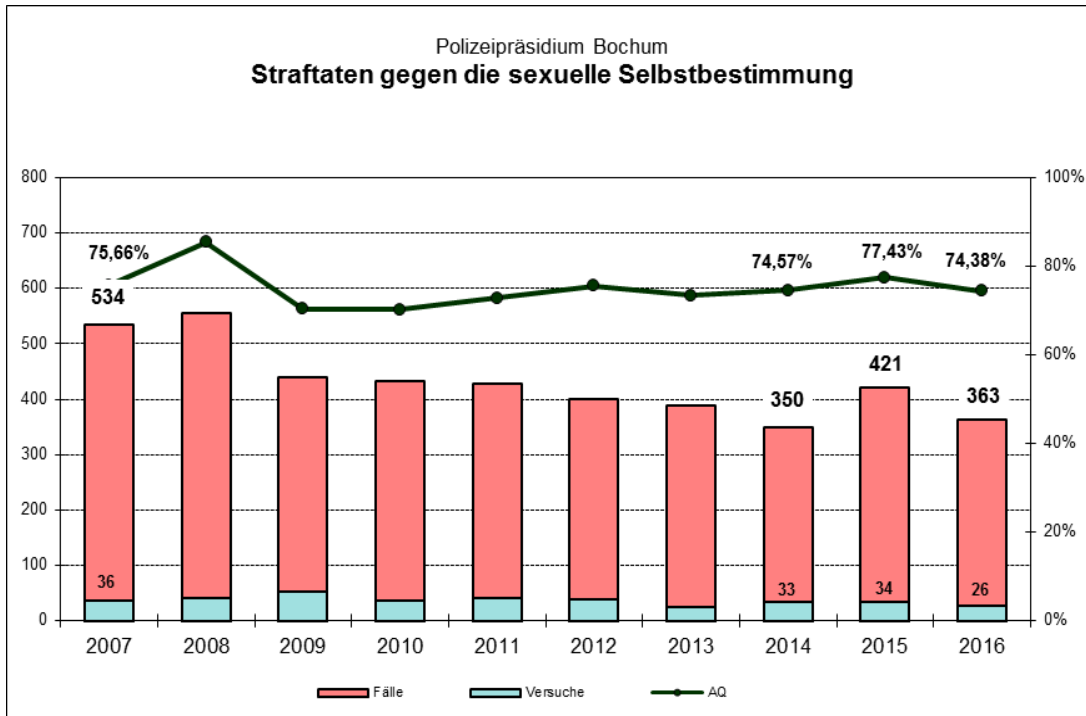
Jahr	2007	2008	2009	2010	2011	2012	2013	2014	2015	2016
Straftaten	71.591	59.061	64.306	58.798	59.010	60.832	61.630	58.253	61.167	56.991
Einwohner	653.982	649.594	644.646	640.552	637.732	636.039	635.141	611.780	612.391	617.293
Häufigkeitszahl	10.947	9.092	9.975	9.179	9.253	9.564	9.703	9.522	9.988	9.232



II. Straftaten gegen das Leben

	Fälle		davon Versuche		geklärte Fälle		AQ	
	Jahr		Jahr		Jahr		Jahr	
	2016	2015	2016	2015	2016	2015	2016	2015
Mord	10	7	6	4	8	3	80%	43%
Totschlag	5	5	4	4	4	5	80%	100%
fahrl. Tötung	1	1	0	0	1	1	100%	100%

III. Straftaten gegen die sexuelle Selbstbestimmung

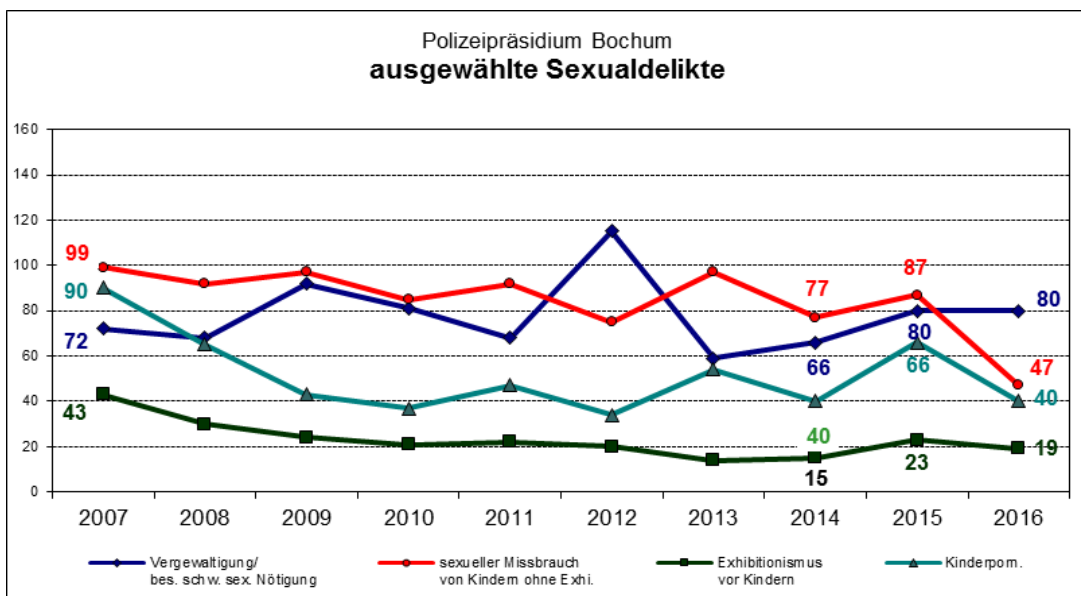


242 Tatverdächtige:

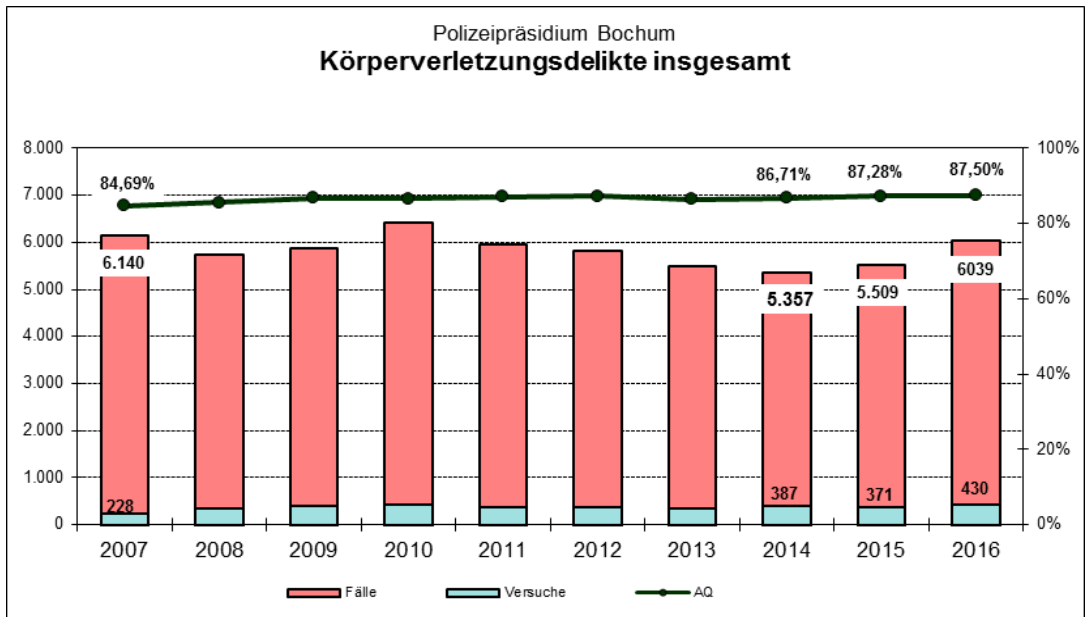
- 8 Kinder
- 32 Jugendliche
- 19 Heranwachsende
- 183 Erwachsene

322 Opfer (38 männl./284 weibl.):

- 74 Kinder
- 49 Jugendliche
- 31 Heranwachsende
- 168 Erwachsene

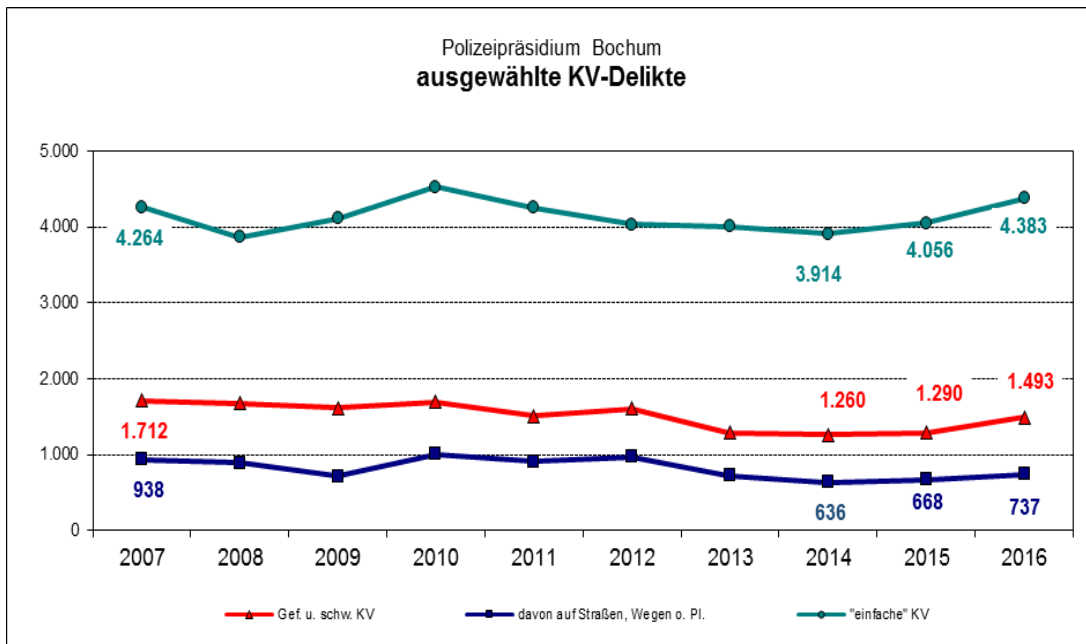


IV. Körperverletzung

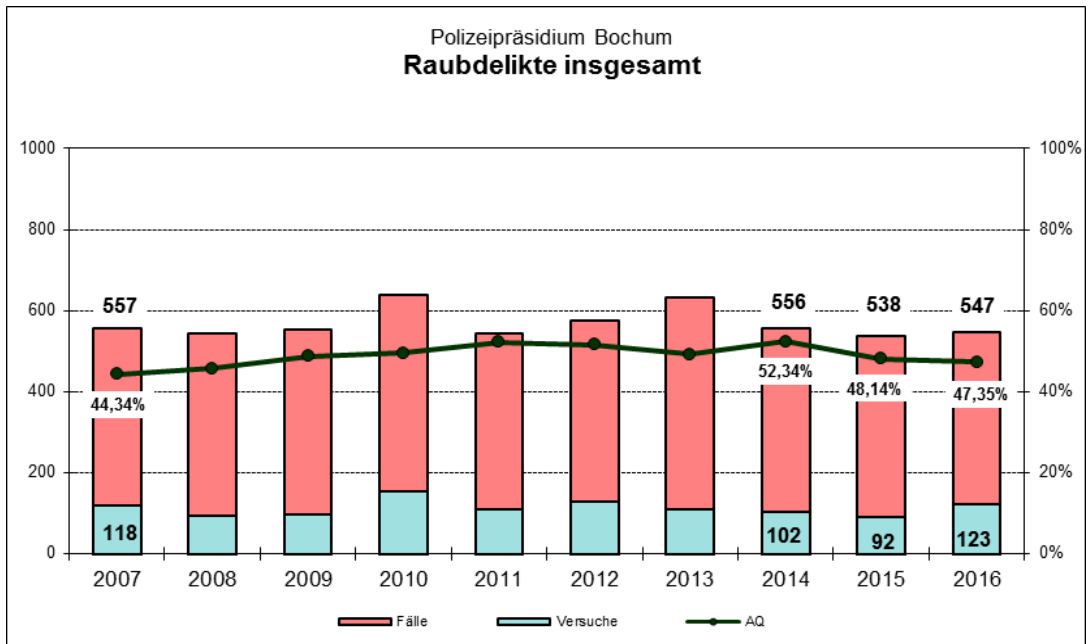


4.985 Tatverdächtige (KV insgesamt):

- 169 Kinder
- 448 Jugendliche
- 471 Heranwachsende
- 3897 Erwachsene

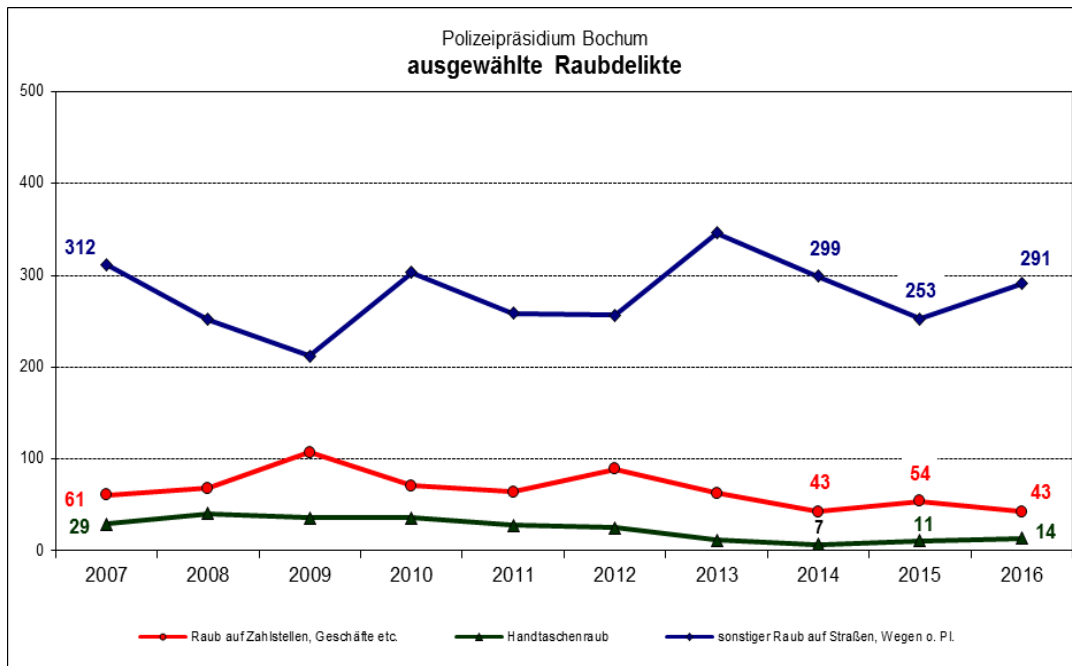


V. Raub

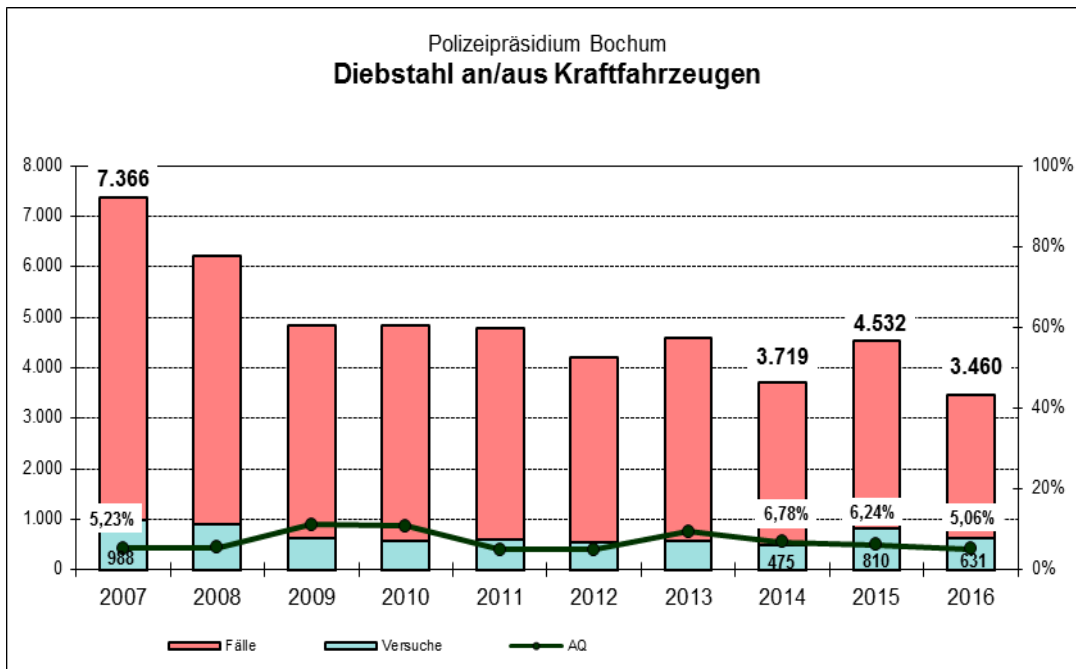
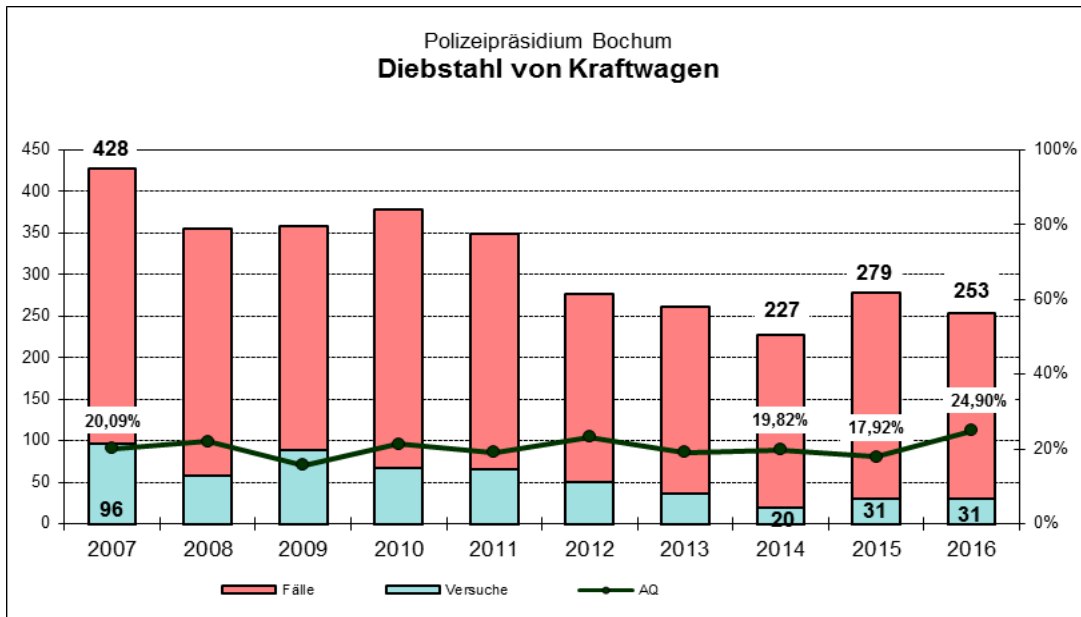


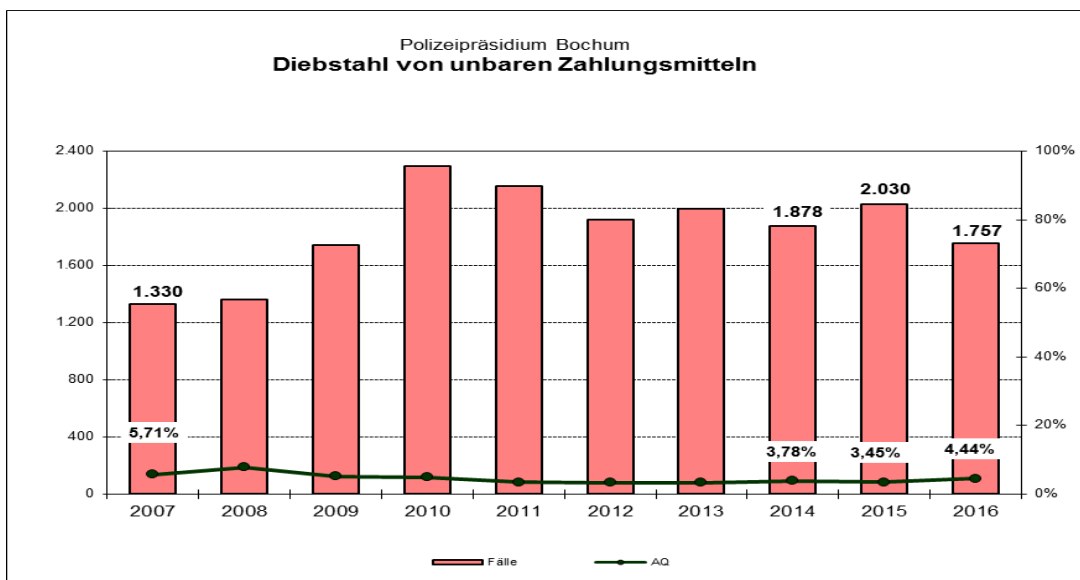
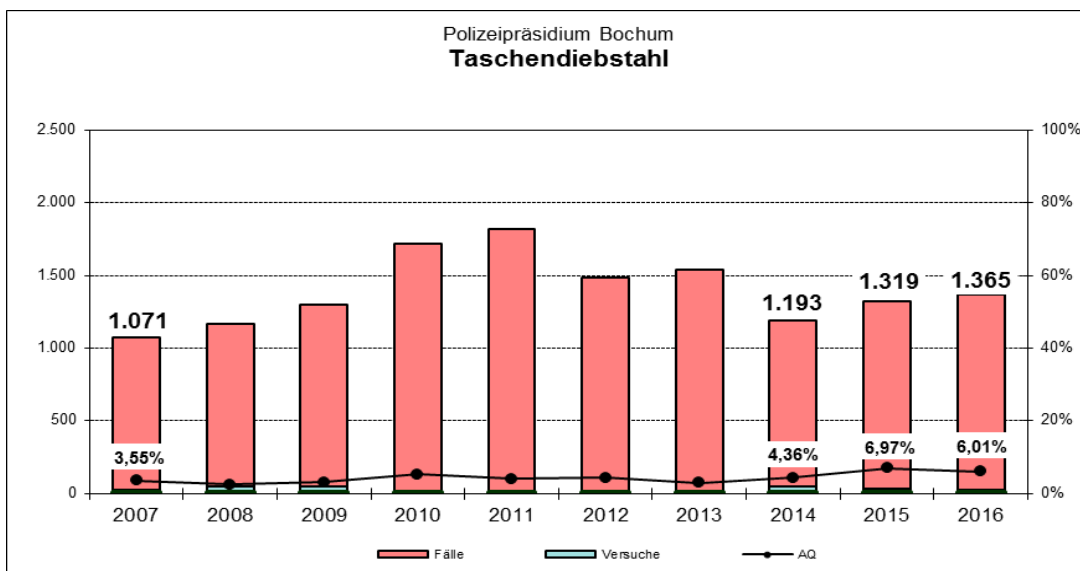
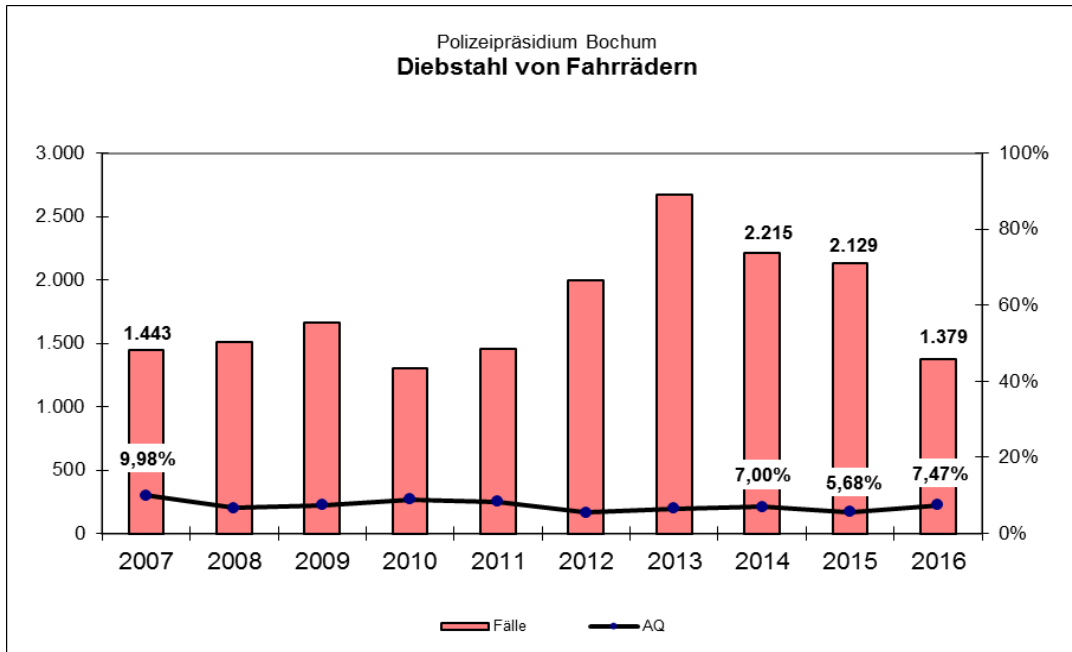
331 Tatverdächtige:

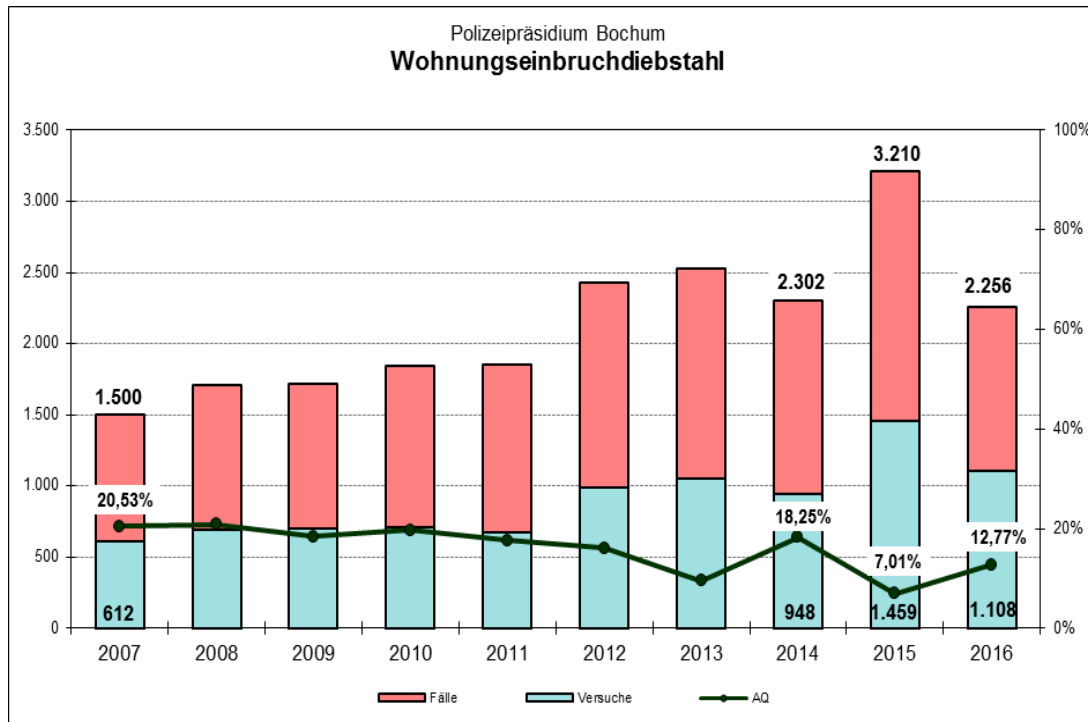
- 6 Kinder
- 72 Jugendliche
- 68 Heranwachsende
- 185 Erwachsene



VI. Diebstahl

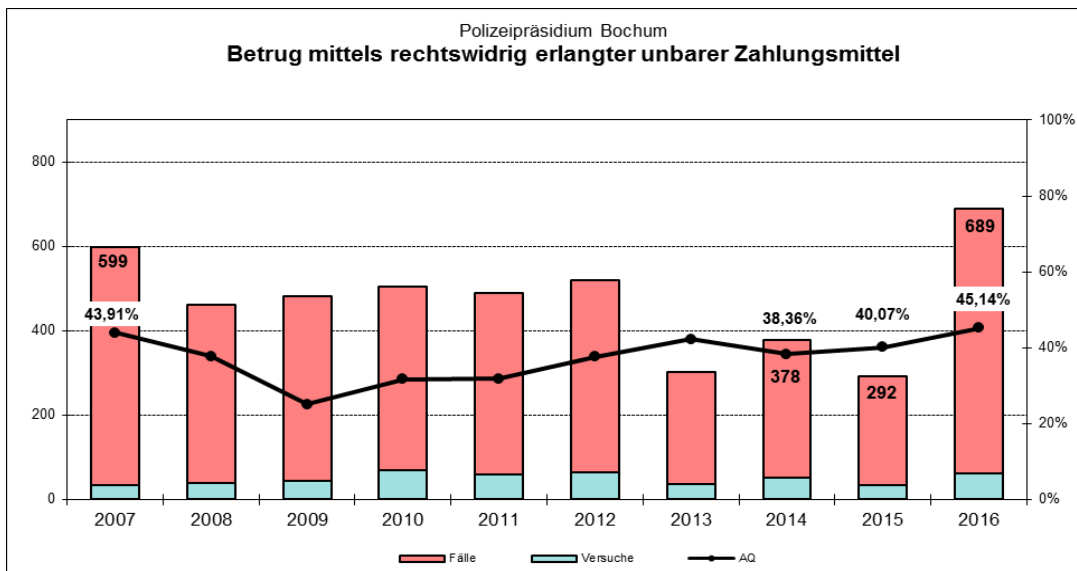
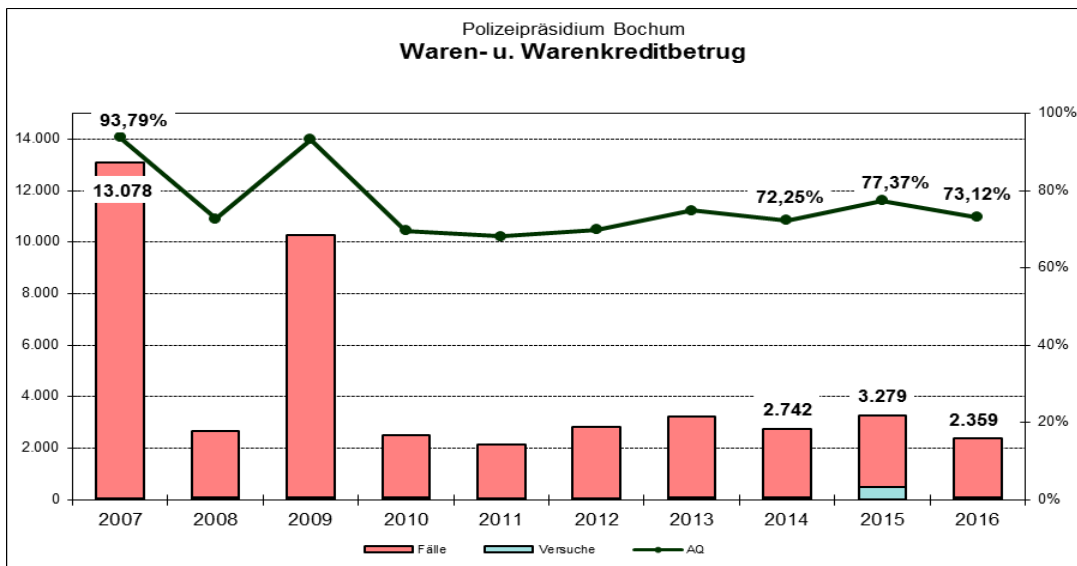
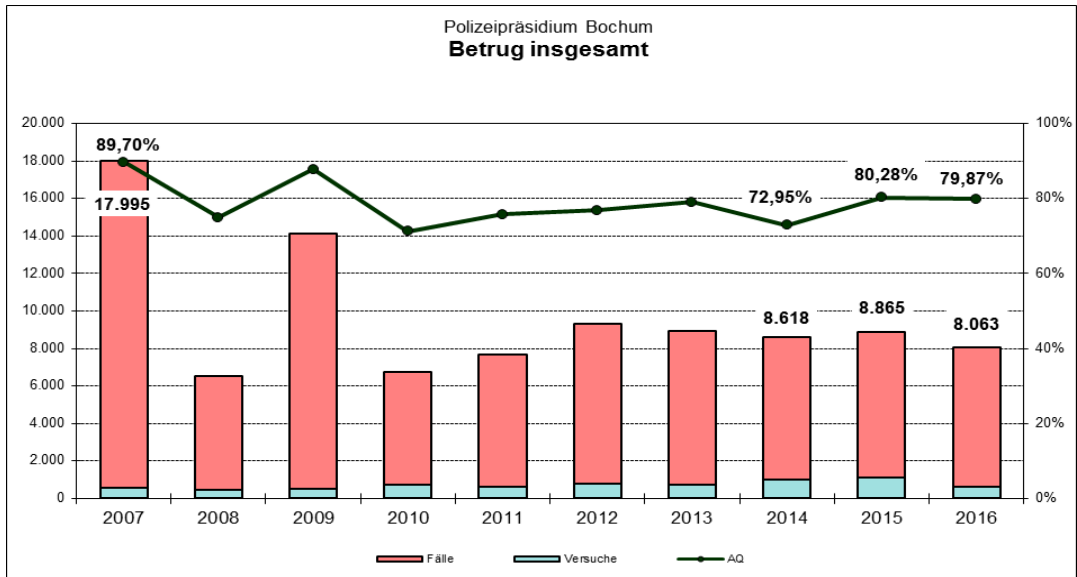






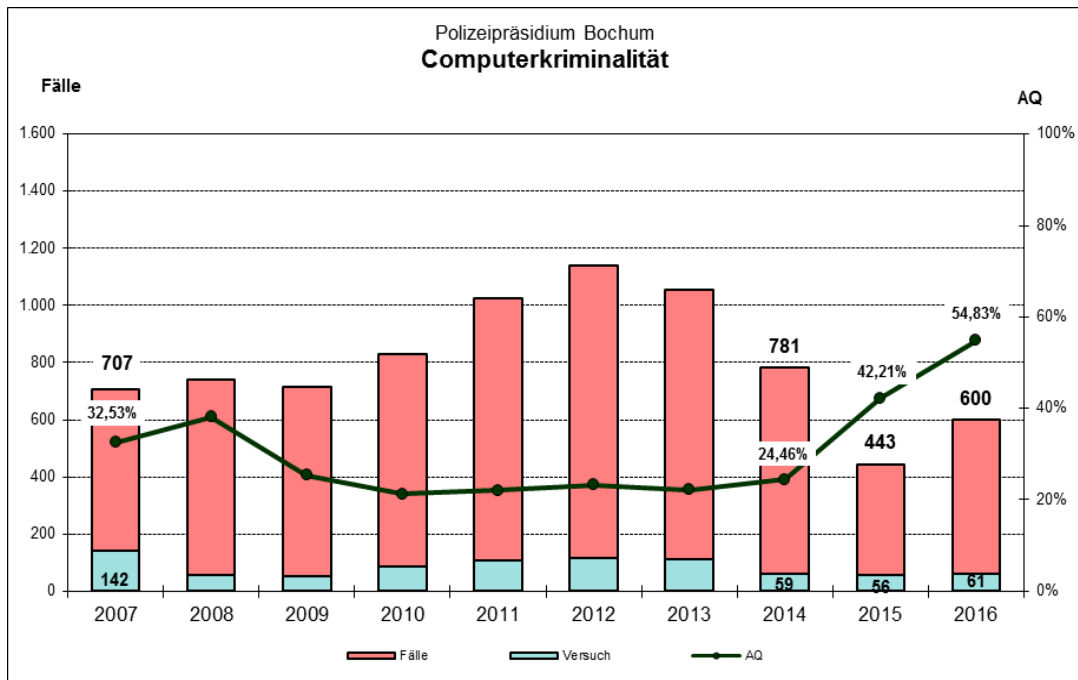
	Wohnungseinbruch insgesamt				HZ		AQ	
	Jahr		Veränderung		Jahr		Jahr	
	2016	2015	+/-	in %	2016	2015	2016	2015
PP Bochum	2.256	3.210	-954	-29,72%	365	524	12,77%	7,01%
Stadt Bochum	1.283	1.809	-526	-29,08%	352	500	10,37%	6,80%
Stadt Herne	615	902	-287	-31,82%	395	583	17,89%	9,42%
Stadt Witten	358	499	-141	-28,26%	370	520	12,57%	3,41%

VII. Betrug

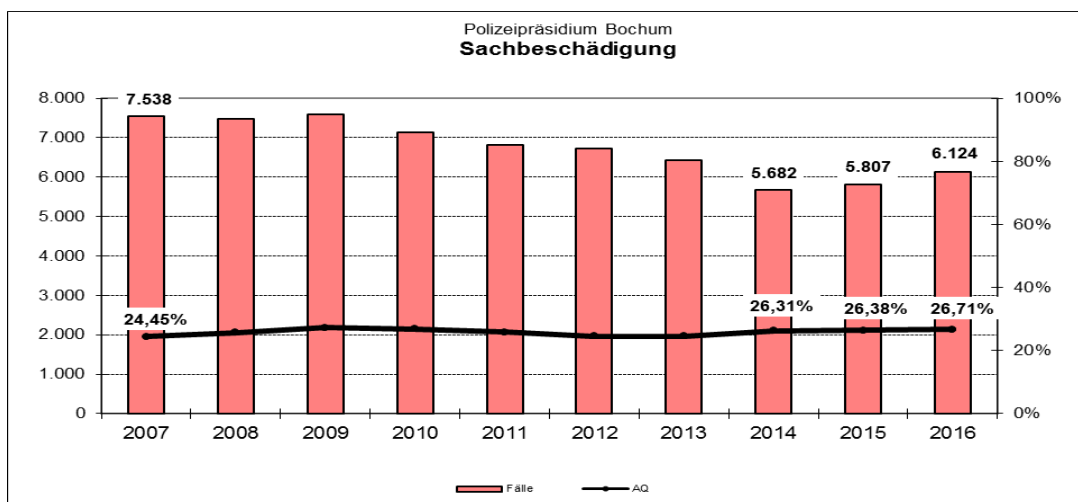


VIII. Computerkriminalität

Der Summenschlüssel "897000 Computerkriminalität" umfasst folgende Straftaten: Betrug mittels rechtswidrig erlangter Debitkarten mit PIN, Computerbetrug, Betrug mit Zugangsberechtigungen zu Kommunikationsdiensten, Fälschung beweiserheblicher Daten, Täuschung im Rechtsverkehr bei Datenverarbeitung, Datenveränderung, Computersabotage, Ausspähen, Abfangen von Daten einschl. Vorbereitungshandlungen, Softwarepiraterie (private Anwendung z.B. Computerspiele), Softwarepiraterie in Form gewerbsmäßigen Handelns.



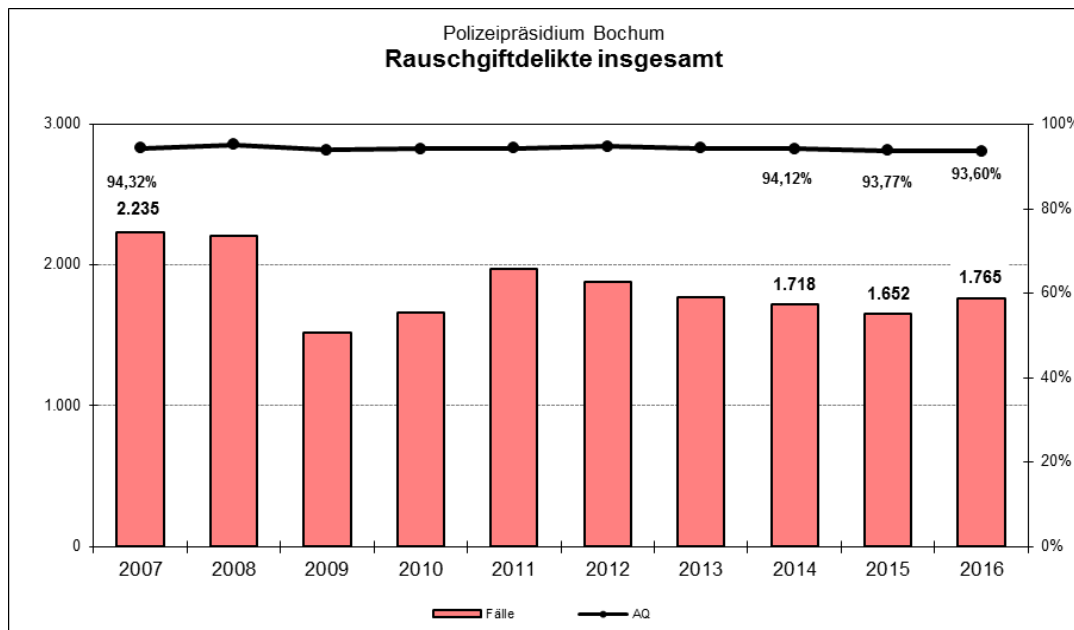
IX. Sachbeschädigung



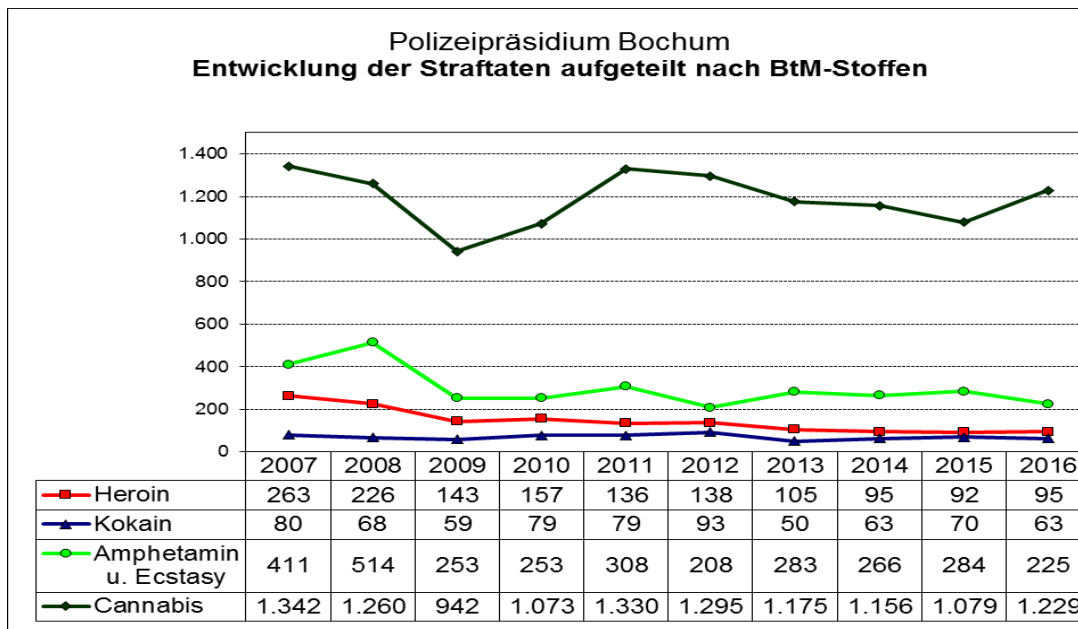
1426 Tatverdächtige:

- 71 Kinder
- 186 Jugendliche
- 164 Heranwachsende
- 1005 Erwachsene

X. Rauschgiftdelikte



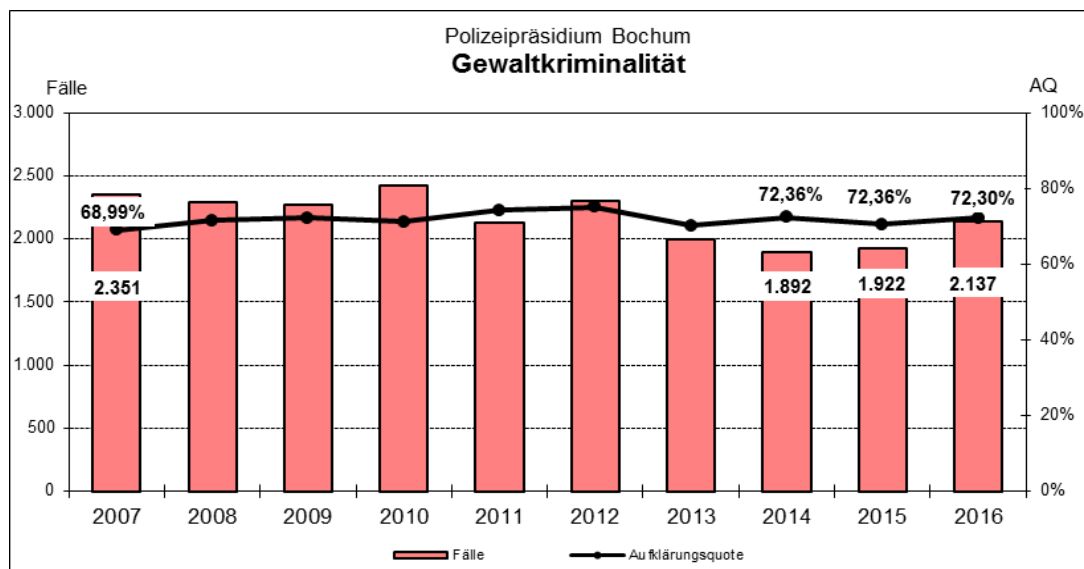
1.672 Tatverdächtige:
 2 Kinder
 224 Jugendliche
 332 Heranwachsende
 1.114 Erwachsene



Drogentote	2007	2008	2009	2010	2011	2012	2013	2014	2015	2016
PP Bochum	7	13	18	7	9	7	13	5	6	9
Stadt Bochum	5	8	12	6	6	5	6	3	5	6
Stadt Herne	2	2	3	1	2	1	5	0	1	3
Stadt Witten	0	3	3	0	1	1	2	2	0	0
Land NRW	374	380	344	289	216	204	198	184	182	213

XI. Gewaltkriminalität

„Gewaltkriminalität“ ist gemäß der Definition der Polizeilichen Kriminalstatistik die Summe der Delikte: Mord, Totschlag und Tötung auf Verlangen, Vergewaltigung und besonders schwerer Fall der sexuellen Nötigung, Raub, räuberische Erpressung und räuberischer Angriff auf Kraftfahrer, Körperverletzung mit Todesfolge, gefährliche und schwere Körperverletzung, erpresserischer Menschenraub, Geiselnahme, Angriff auf den Luft- und Seeverkehr.



Tatverdächtigenstruktur:

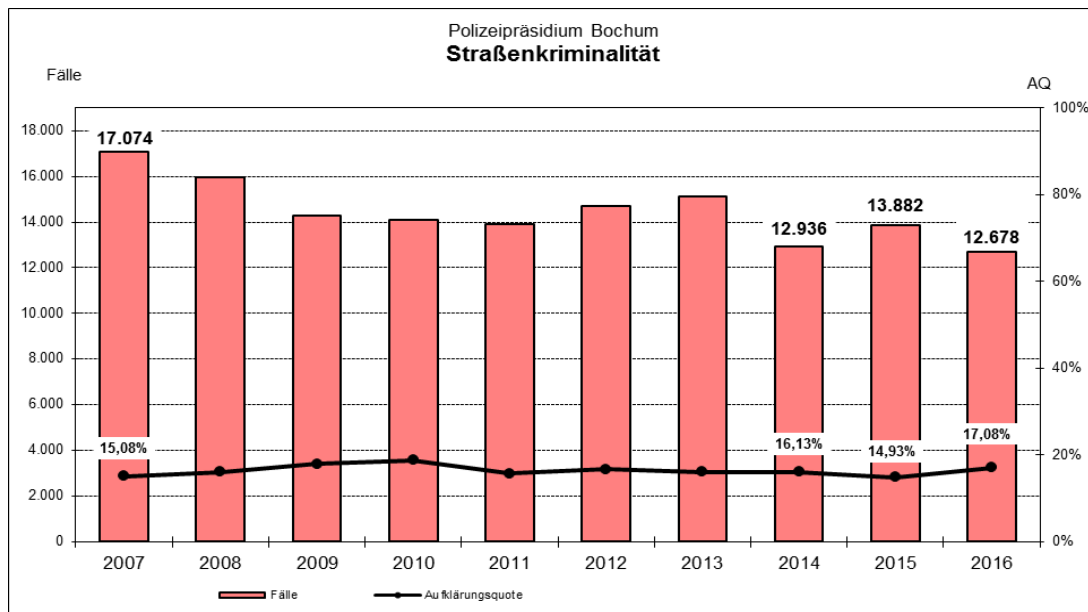
1.854 Tatverdächtige:

- 69 Kinder
- 284 Jugendliche
- 265 Heranwachsende
- 1.236 Erwachsene

	Gewaltkriminalität				HZ		AQ	
	Jahr		Veränderung		Jahr		Jahr	
	2016	2015	+/-	in %	2016	2015	2016	2015
PP Bochum	2.137	1.922	215	11,19%	346	314	72,30%	70,50%
Stadt Bochum	1.455	1.246	209	16,77%	399	344	70,86%	69,66%
Stadt Herne	438	438	0	0,00%	281	283	76,26%	71,69%
Stadt Witten	244	238	6	2,52%	252	248	73,77%	72,69%

XII. Straßenkriminalität

Die Straßenkriminalität umfasst folgende Delikte: Vergewaltigung und besonders schwerer Fall der sexuellen Nötigung, überfallartig durch Einzeltäter oder Gruppen, exhibitionistische Handlungen und Erregung öffentlichen Ärgernisses, Raub, räuberische Erpressung auf Geld- und Werttransporte, auf Geld- und Kassenboten und auf Spezialgeldtransportfahrzeuge, räuberischer Angriff auf Kraftfahrer, Beraubung von Taxifahrern, Zechanschlussraub, Handtaschenraub, sonstige Raubüberfälle auf Straßen, Wegen oder Plätzen, gefährliche und schwere Körperverletzung auf Straßen, Wegen oder Plätzen, erpresserischer Menschenraub i.V.m. Raubüberfall auf Geld- und Werttransporte, Geiselnahme i.V.m. Raubüberfall auf Geld- und Werttransporte, Diebstahl ohne erschwerende Umstände und Diebstahl unter erschwerenden Umständen in/aus Kiosken, in/aus Schaufenstern, Schaukästen und Vitrinen, von/aus Automaten, an/aus Kraftfahrzeugen, Taschendiebstahl, Diebstahl ohne erschwerende Umstände und Diebstahl unter erschwerenden Umständen von Kraftwagen, Mopeds, Krafträdern und Fahrrädern, Landfriedensbruch, Sachbeschädigung an Kfz, sonstige Sachbeschädigung auf Straßen, Wegen oder Plätzen.



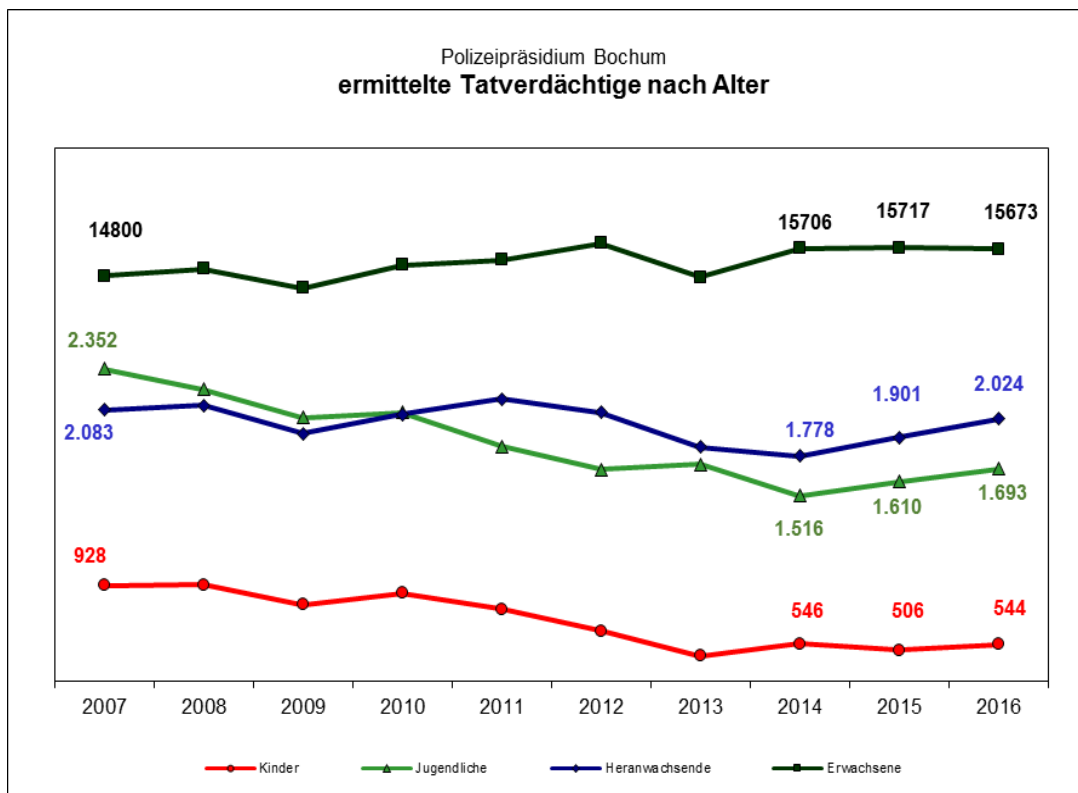
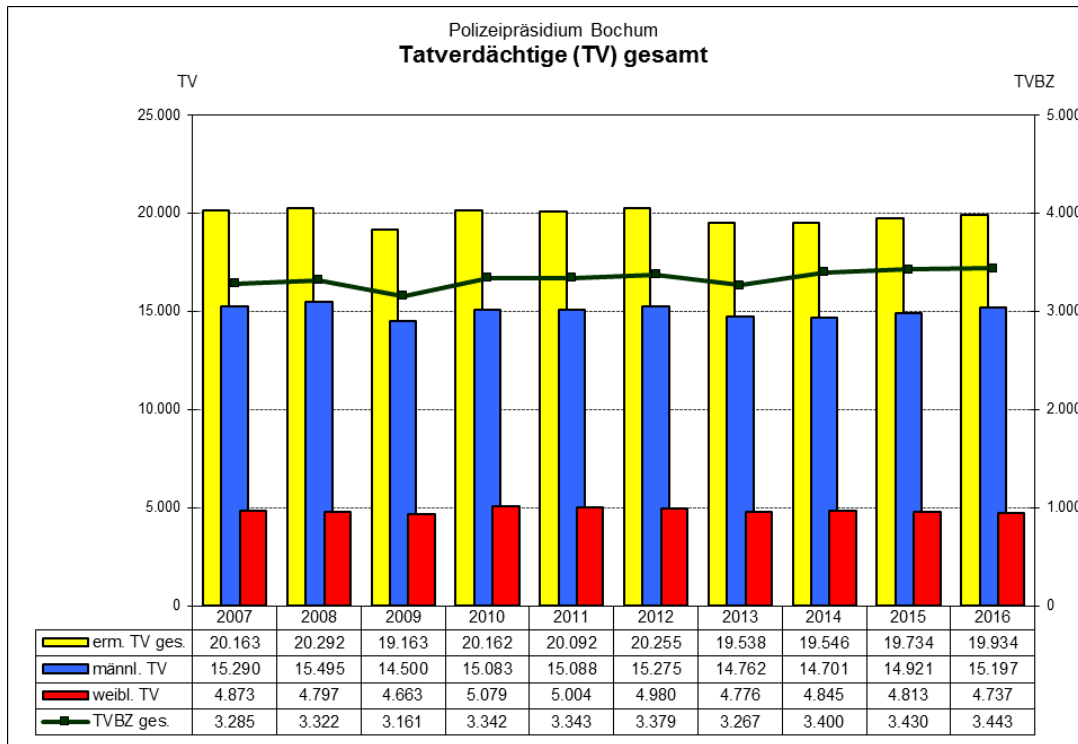
Tatverdächtigenstruktur:

2.060 Tatverdächtige:

- 102 Kinder
- 346 Jugendliche
- 312 Heranwachsende
- 1.300 Erwachsene

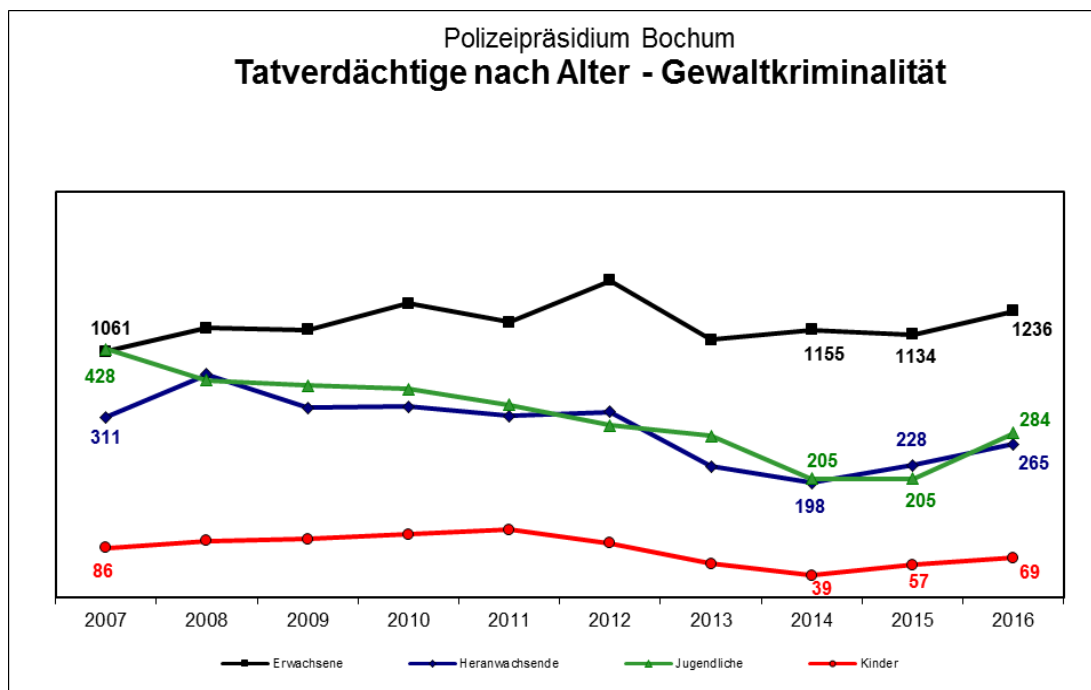
	Straßenkriminalität				HZ		AQ	
	Jahr		Veränderung		Jahr		Jahr	
	2016	2015	+/-	in %	2016	2015	2016	2015
PP Bochum	12.678	13.882	-1.204	-8,67%	2.054	2.267	17,08%	14,93%
Stadt Bochum	7.908	8.797	-889	-10,11%	2.168	2.431	17,86%	15,30%
Stadt Herne	3.095	3.478	-383	-11,01%	1.986	2.250	15,19%	15,09%
Stadt Witten	1.675	1.607	68	4,23%	1.732	1.676	16,90%	12,57%

XIII. Ermittelte Tatverdächtige



19.934 Tatverdächtige insgesamt

- davon 6.584 (33,03 %) Nichtdeutsche
- bereits in Erscheinung getreten 10.092 (50,60%)



Die Tatverdächtigenbelastungszahl (TVBZ) ist die Zahl der ermittelten Tatverdächtigen errechnet auf 100.000 Einwohner (jeweils ab dem 8. Lebensjahr).

Tatverdächtigenbelastungszahlen (TVBZ) 2015						
	Kinder ab 8 J.	Jugendliche	Heranwachs.	8 bis unter 21	Erwachs.	Gesamt ab 8 J.
PP Bochum	1.657	7.103	10.143	5.647	3.122	3.430
Stadt Bochum	1.502	7.864	11.751	6.262	3.347	3.693
Stadt Herne	2.221	7.011	9.475	5.658	3.261	3.558
Stadt Witten	1.279	6.216	8.375	4.680	2.712	2.957

Tatverdächtigenbelastungszahlen (TVBZ) 2016						
	Kinder ab 8 J.	Jugendliche	Heranwachs.	8 bis unter 21	Erwachs.	Gesamt ab 8 J.
PP Bochum	1.731	7.476	10.102	5.846	3.099	3.443
Stadt Bochum	1.623	8.049	11.110	5.689	3.295	3.659
Stadt Herne	1.826	7.401	9.595	5.907	3.260	3.618
Stadt Witten	988	7.023	9.923	5.396	2.666	3.008