




Stadt Herne →



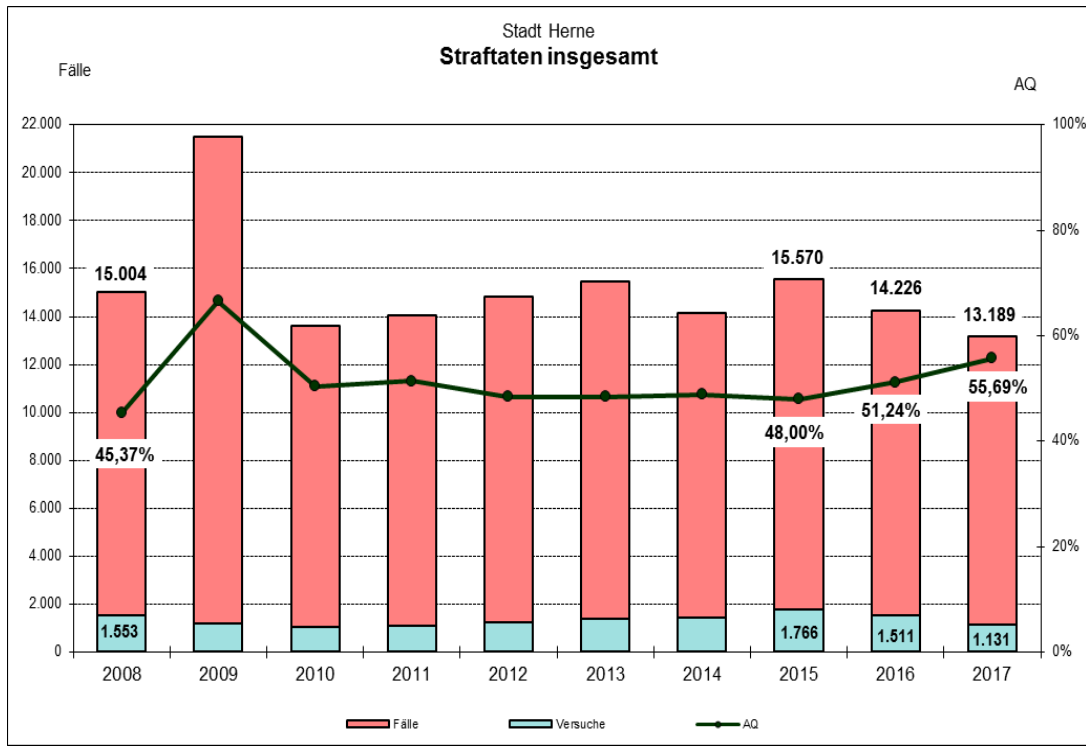
Kriminalstatistik 2017

Bereich: Stadt Herne

Inhaltsverzeichnis

I.	Gesamtkriminalität	3
II.	Straftaten gegen das Leben	3
III.	Straftaten gegen die sexuelle Selbstbestimmung	4
IV.	Körperverletzung	5
V.	Raub	6
VI.	Diebstahl.....	7
VII.	Betrug	10
VIII.	Sachbeschädigung	11
IX.	Rauschgiftdelikte	11
X.	Gewaltkriminalität	12
XI.	Straßenkriminalität.....	13
XII.	Ermittelte Tatverdächtige	15

I. Gesamtkriminalität



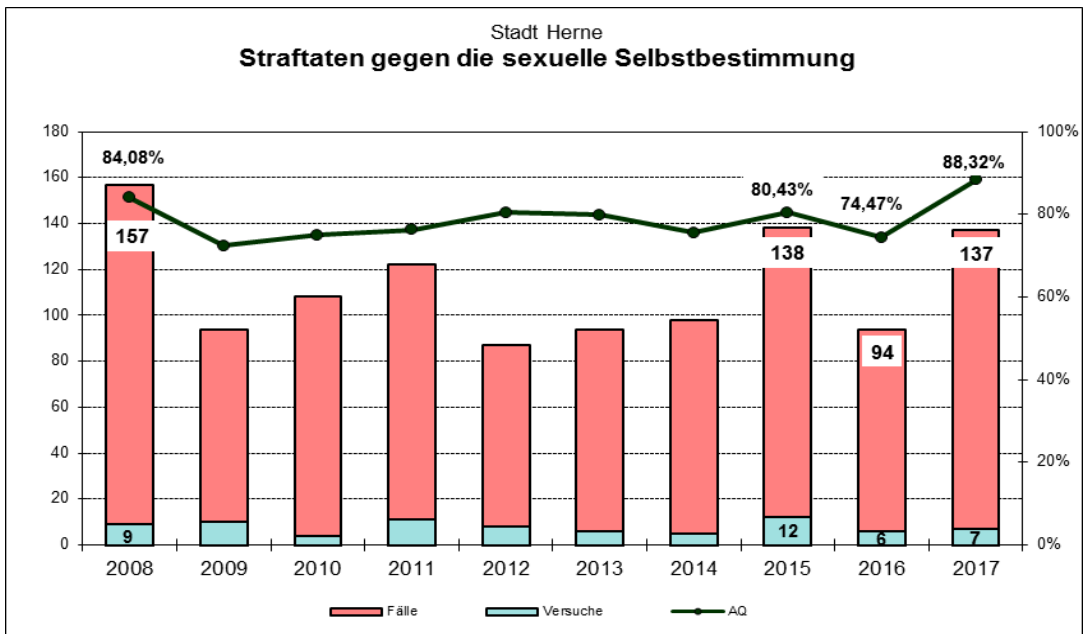
Ein Vergleich der unterschiedlich großen Bereiche ist über die Häufigkeitszahl (HZ) möglich (Anzahl der bekannt gewordenen Fälle errechnet auf 100.000 Hauptwohnsitz-Einwohner).

	Straftaten insgesamt				HZ		AQ	
	Jahr		Veränderung		2017	2016	Jahr	
	2017	2016	+/-	in %			2017	2016
PP Bochum	52.811	56.991	-4.180	-7,33%	8.539	9.232	55,30%	52,93%
Stadt Bochum	32.215	35.369	-3.154	-8,92%	8.828	9.697	55,50%	53,45%
Stadt Herne	13.189	14.226	-1.037	-7,29%	8.413	9.128	55,69%	51,24%
Stadt Witten	7.407	7.396	11	0,15%	7.653	7.648	53,75%	53,72%

II. Straftaten gegen das Leben

	Fälle		davon Versuche		geklärte Fälle		AQ	
	Jahr		Jahr		Jahr		2017	2016
	2017	2016	2017	2016	2017	2016		
Mord	2	5	0	3	2	4	100%	80%
Totschlag	0	2	0	2	0	1	0%	50%
fahrl. Tötung	0	1	0	0	0	1	0%	100%

III. Straftaten gegen die sexuelle Selbstbestimmung

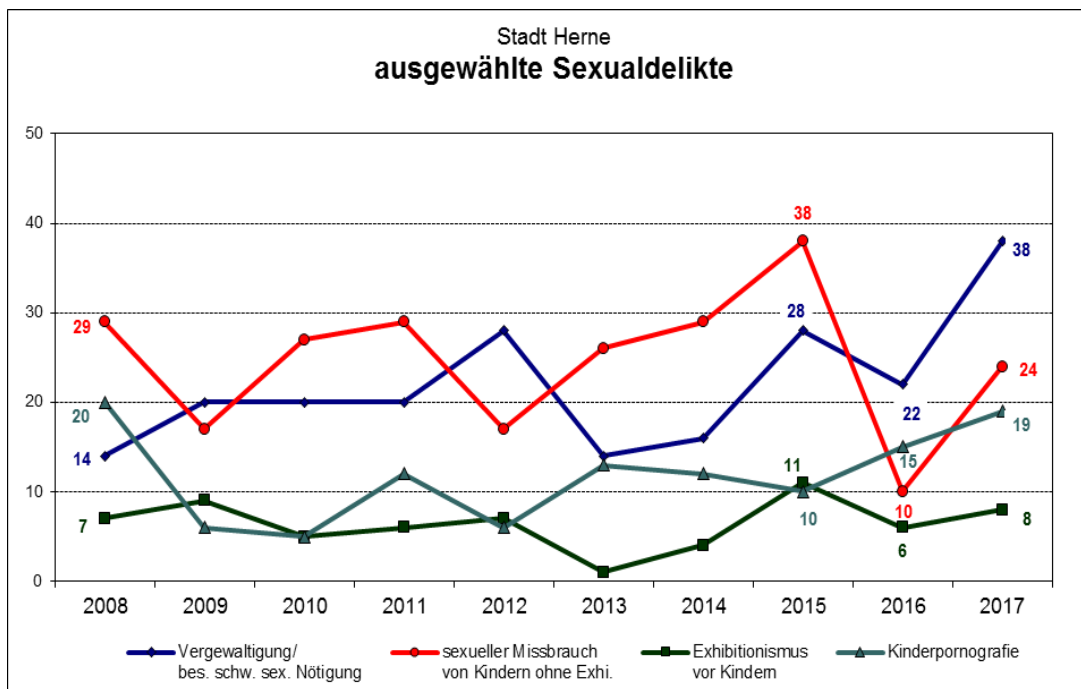


108 Tatverdächtige:

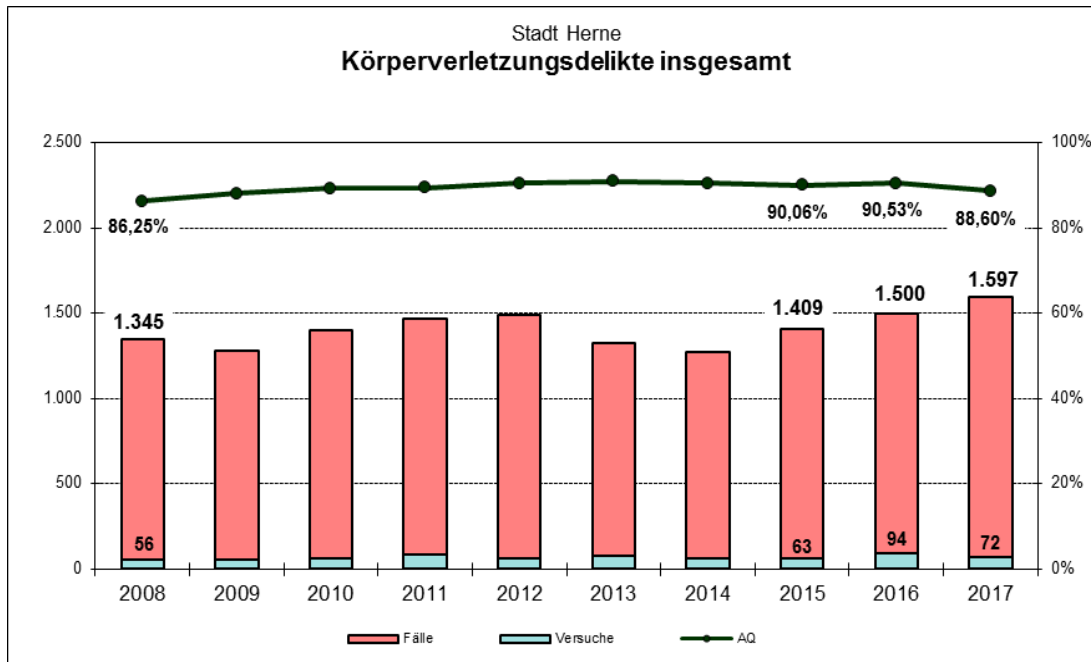
121 Opfer: (17 männl./104 weibl.)

2 Kinder
8 Jugendliche
8 Heranwachsende
90 Erwachsene

33 Kinder
28 Jugendliche
19 Heranwachsende
41 Erwachsene

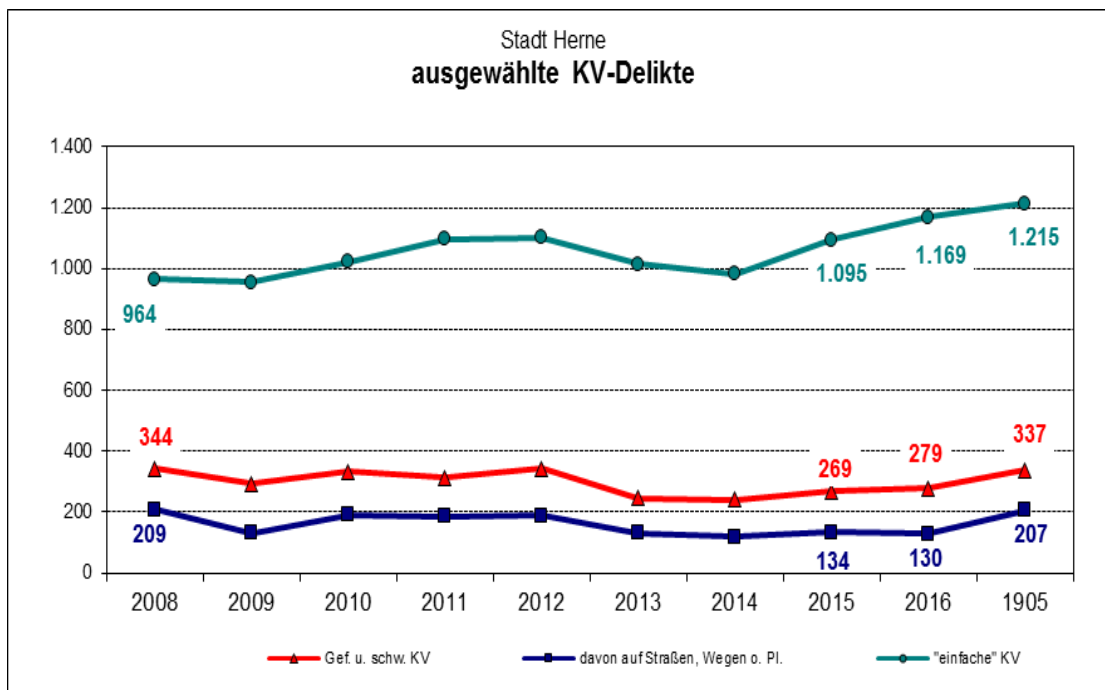


IV. Körperverletzung

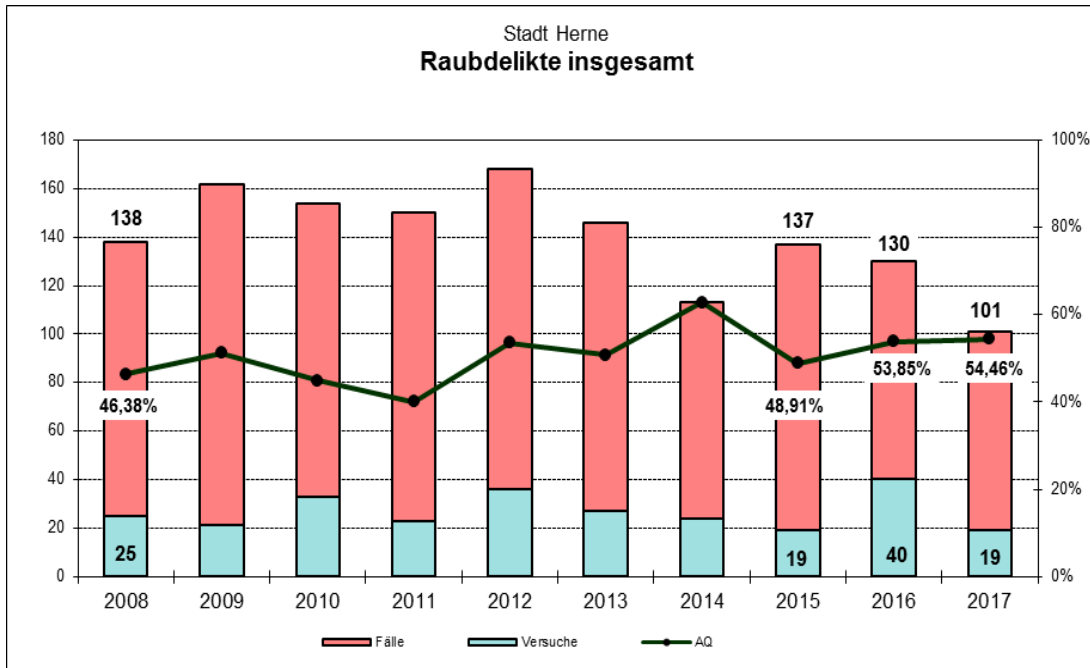


1.328 Tatverdächtige (KV insgesamt):

- 46 Kinder
- 141 Jugendliche
- 108 Heranwachsende
- 1033 Erwachsene

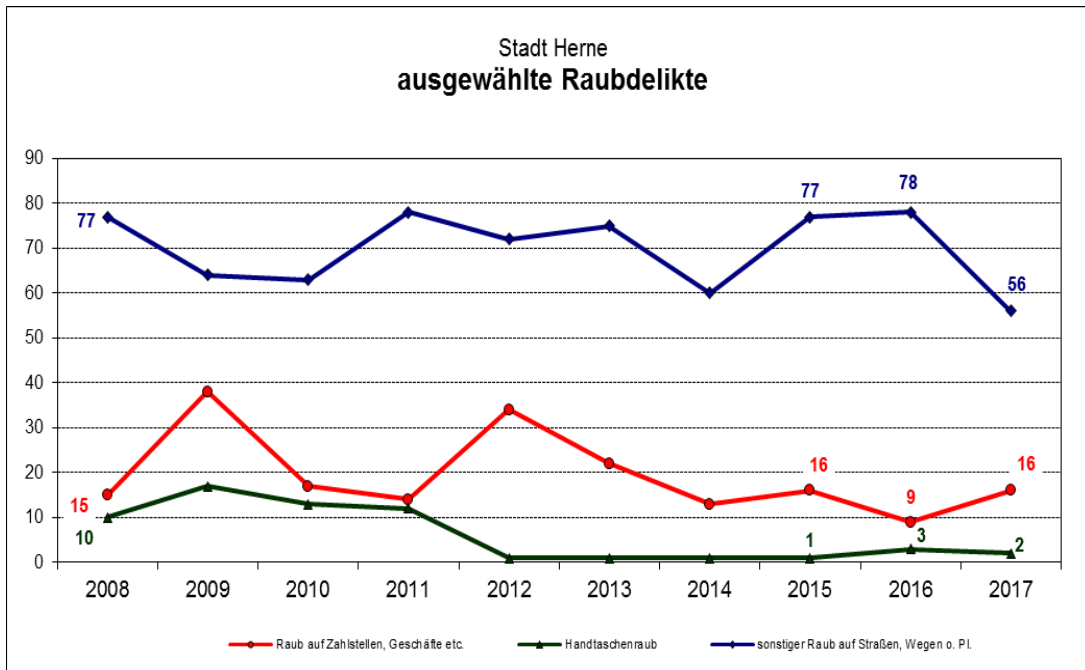


V. **Raub**

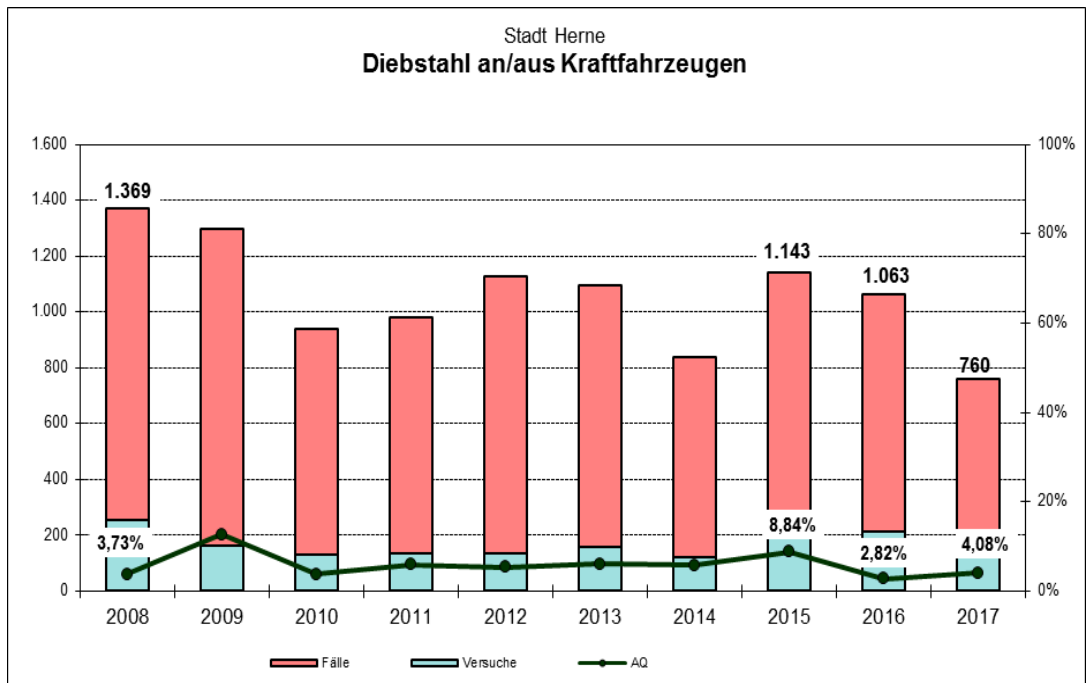
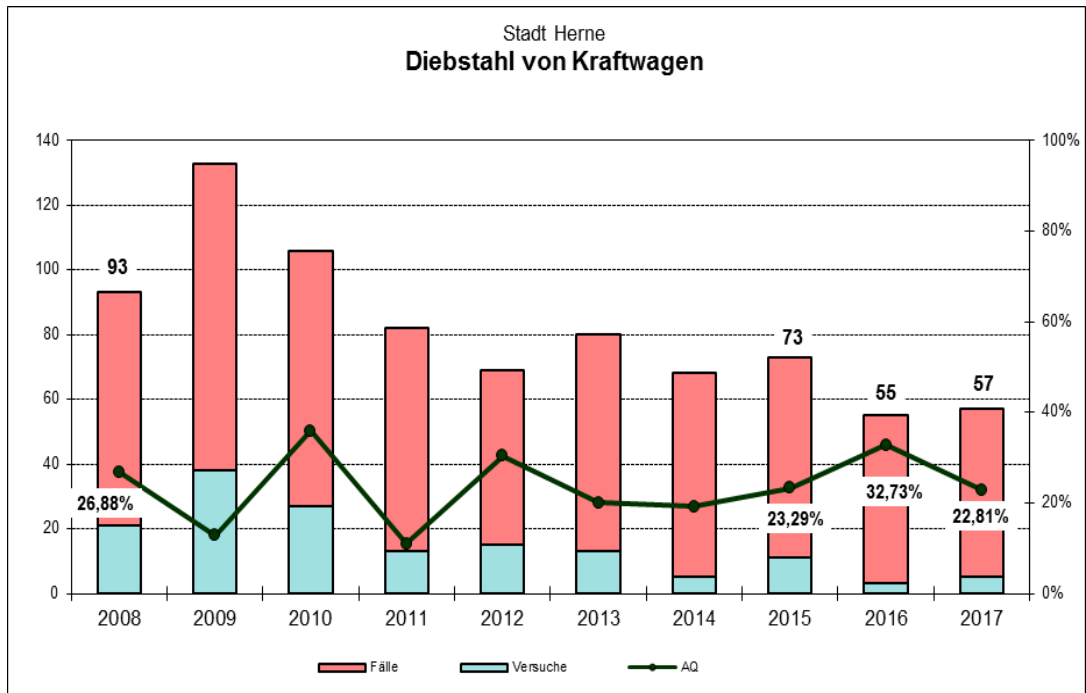


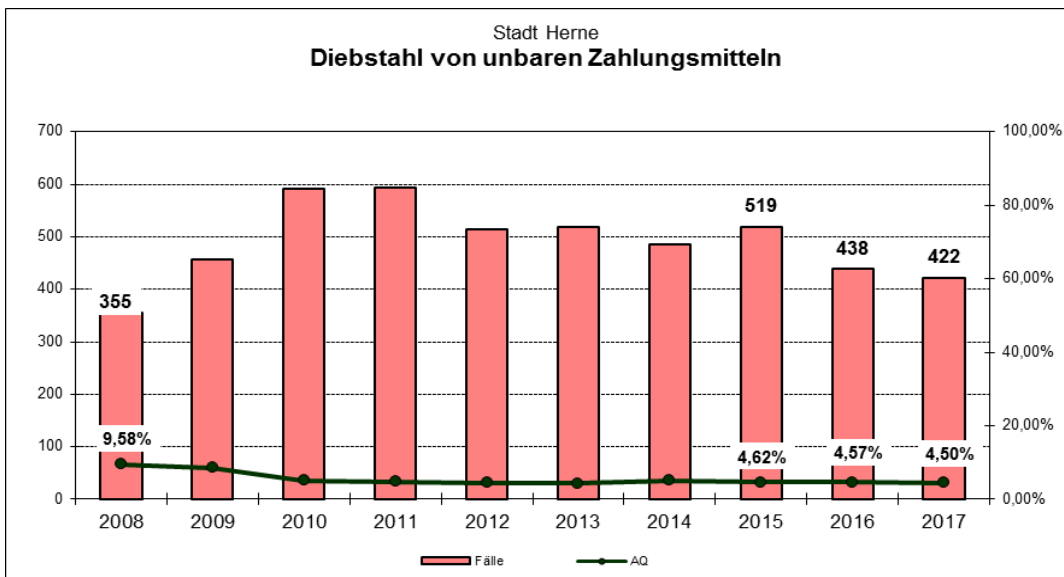
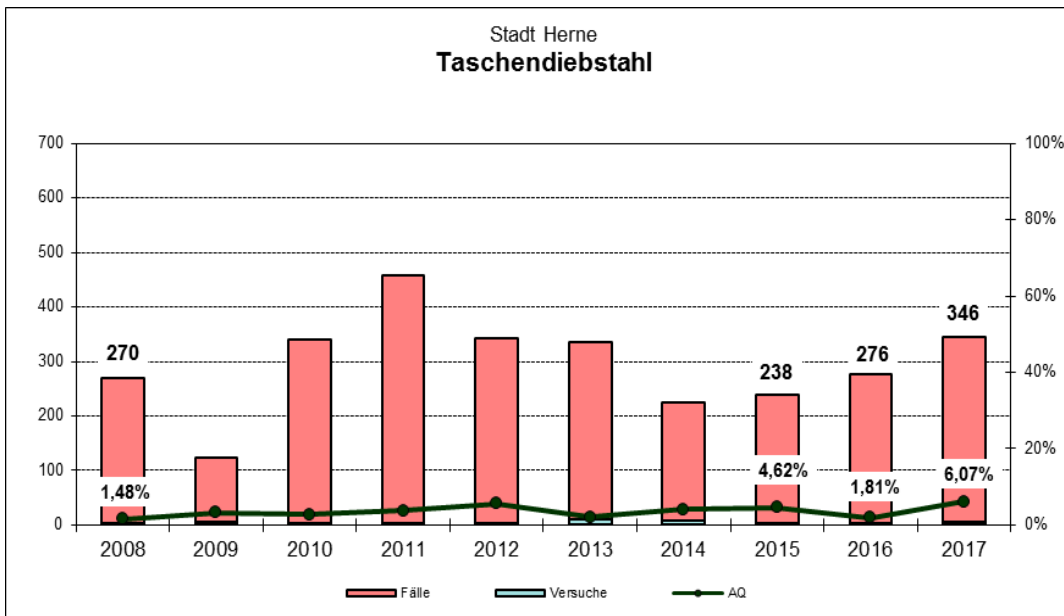
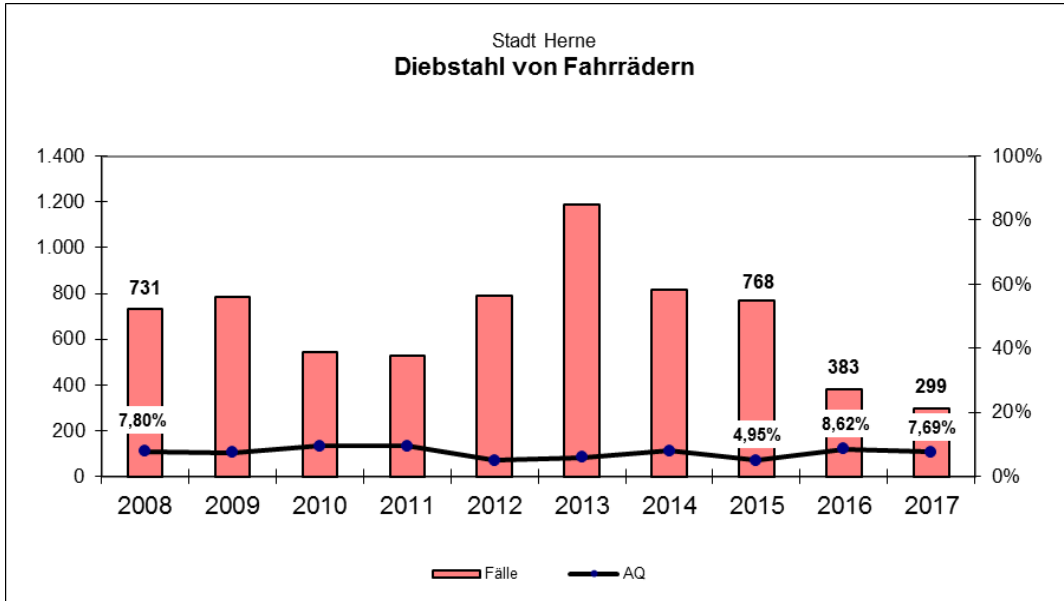
72 Tatverdächtige:

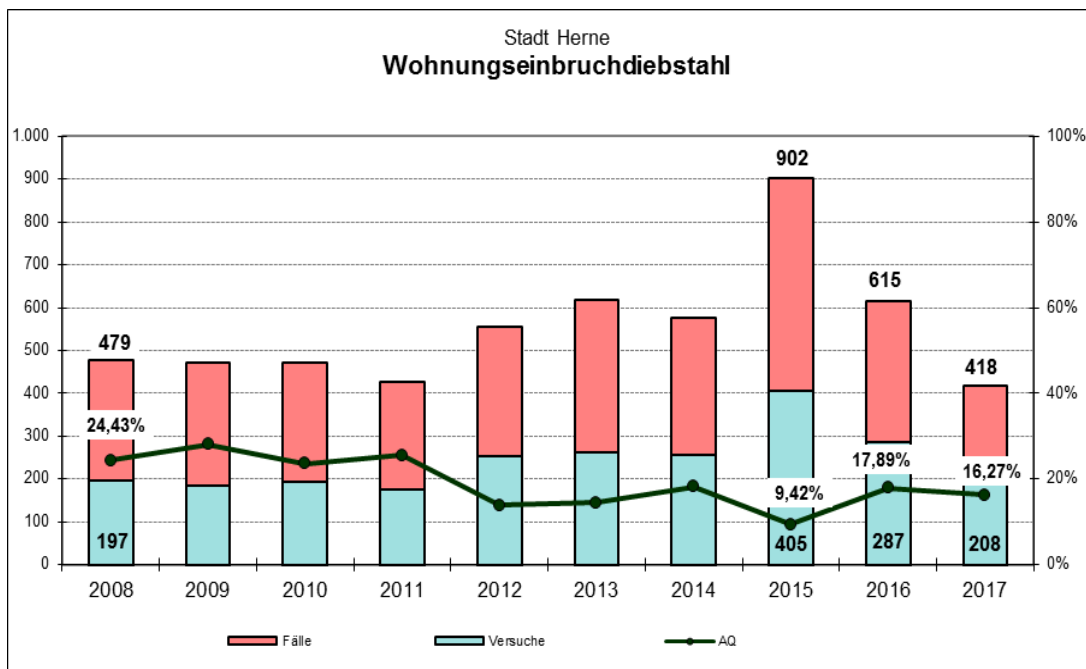
- 11 Kinder
- 16 Jugendliche
- 15 Heranwachsende
- 30 Erwachsene



VI. Diebstahl

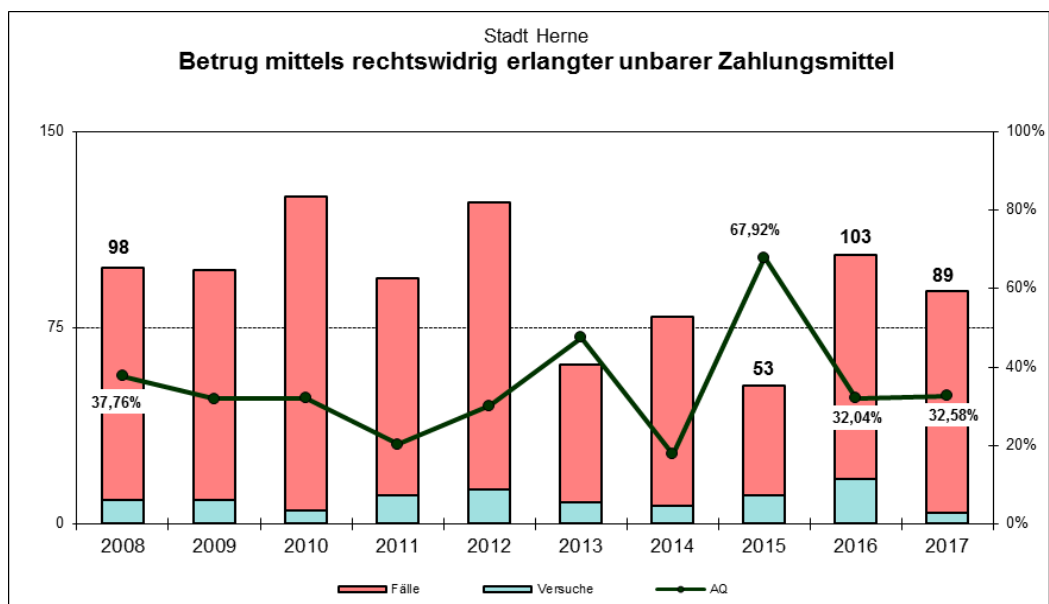
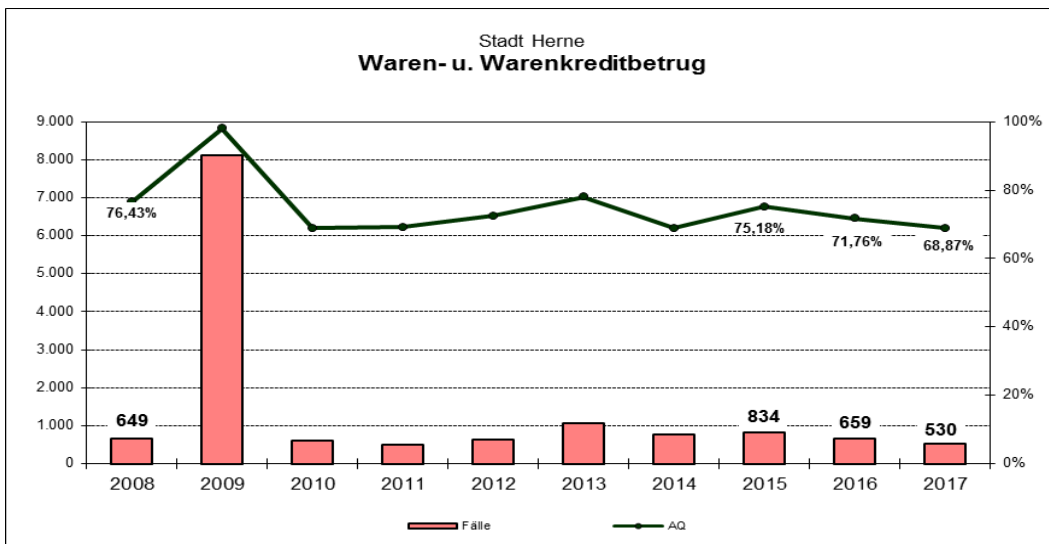
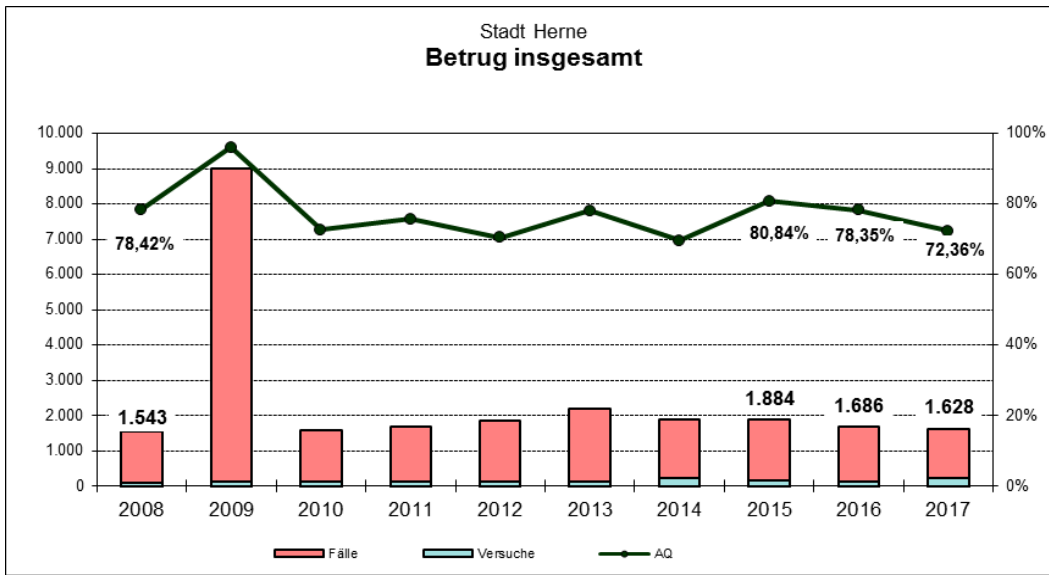




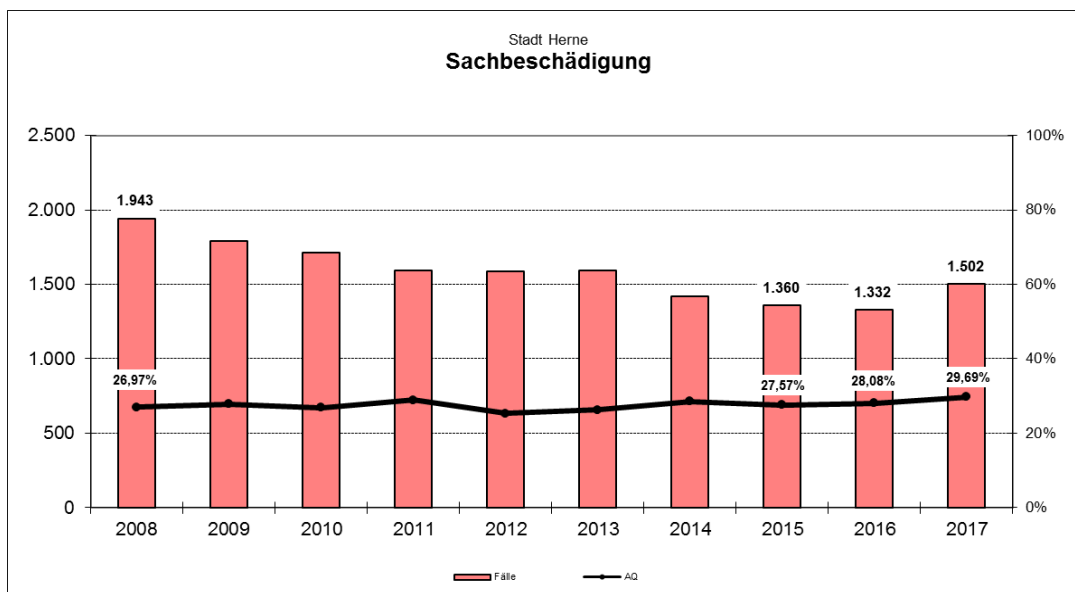


	Wohnungseinbruch insgesamt				HZ		AQ	
	Jahr		Veränderung		2017	2016	Jahr	
	2017	2016	+/-	in %			2017	2016
PP Bochum	1.679	2.256	-577	-25,58%	271	365	11,79%	12,77%
Stadt Bochum	958	1.283	-325	-25,33%	263	352	10,33%	10,37%
Stadt Herne	418	615	-197	-32,03%	267	395	16,27%	17,89%
Stadt Witten	303	358	-55	-15,36%	313	370	10,23%	12,57%

VII. Betrug



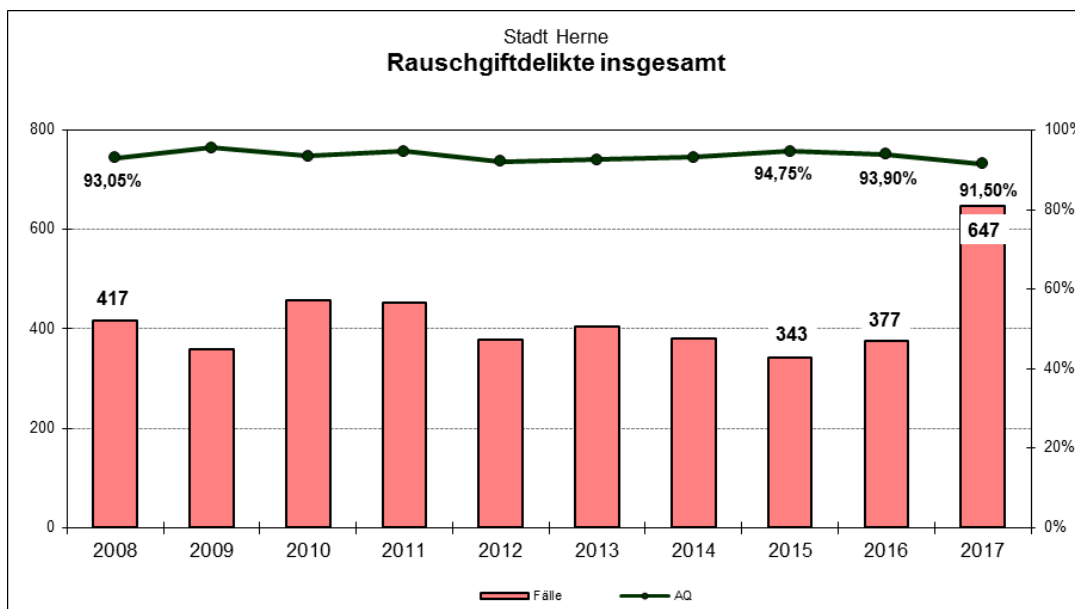
VIII. Sachbeschädigung



410 Tatverdächtige:

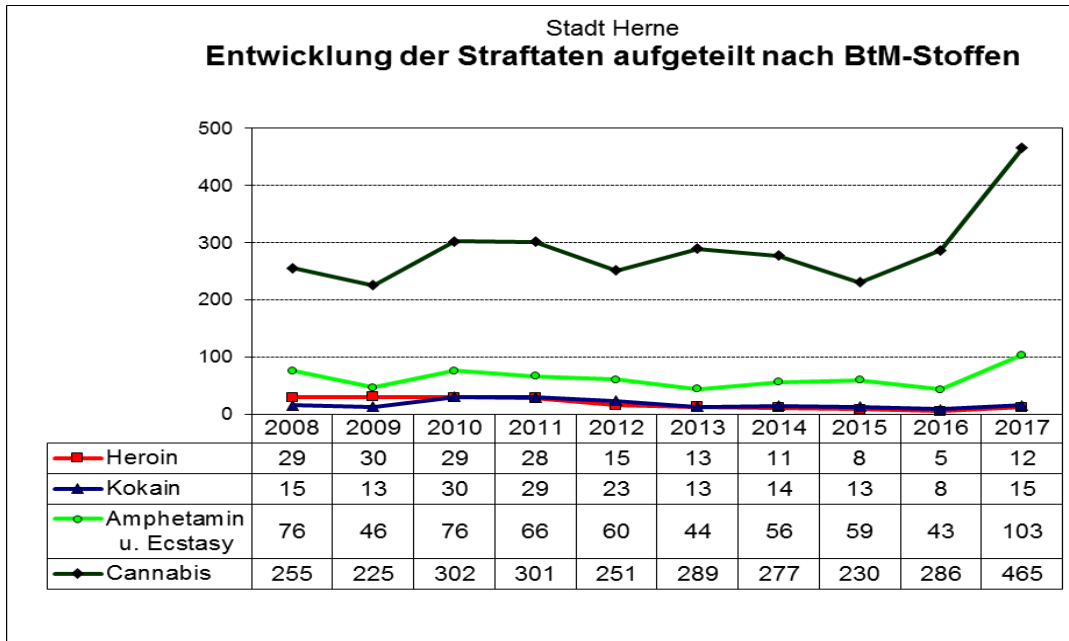
- 44 Kinder
- 59 Jugendliche
- 35 Heranwachsende
- 272 Erwachsene

IX. Rauschgiftdelikte



582 Tatverdächtige:

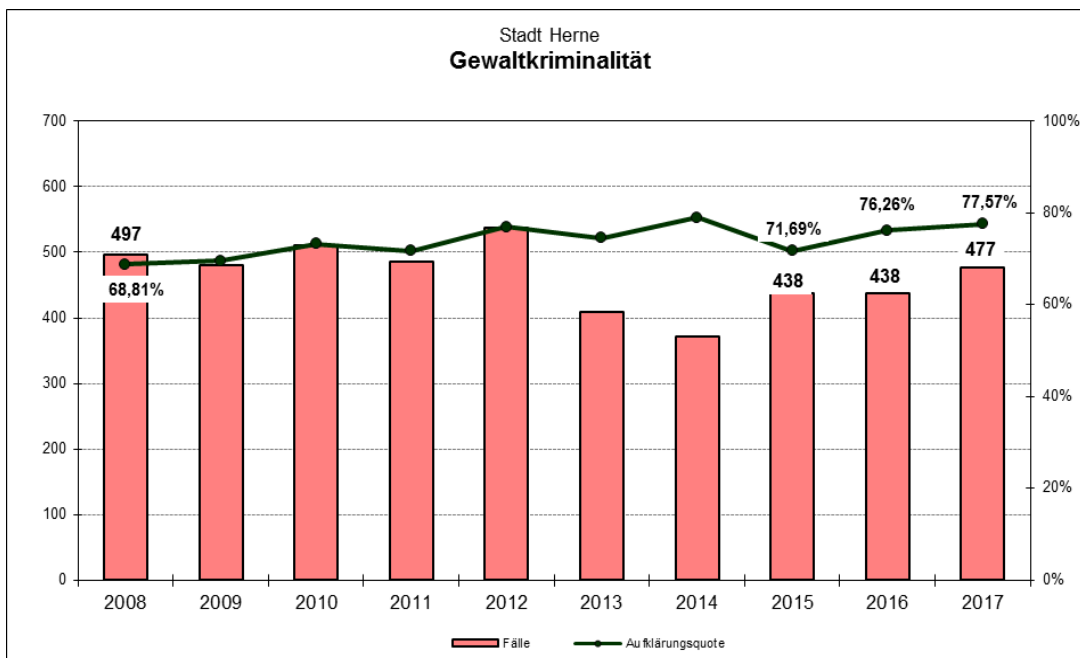
- 2 Kinder
- 85 Jugendliche
- 112 Heranwachsende
- 383 Erwachsene



Drogentote	2008	2009	2010	2011	2012	2013	2014	2015	2016	2017
PP Bochum	13	18	7	9	7	13	5	6	9	17
Stadt Bochum	8	12	6	6	5	6	3	5	6	12
Stadt Herne	2	3	1	2	1	5	0	1	3	3
Stadt Witten	3	3	0	1	1	2	2	0	0	2

X. Gewaltkriminalität

„Gewaltkriminalität“ ist gemäß der Definition der Polizeilichen Kriminalstatistik die Summe der Delikte: Mord, Totschlag und Tötung auf Verlangen, Vergewaltigung und besonders schwerer Fall der sexuellen Nötigung, Raub, räuberische Erpressung und räuberischer Angriff auf Kraftfahrer, Körperverletzung mit Todesfolge, gefährliche und schwere Körperverletzung, erpresserischer Menschenraub, Geiselnahme, Angriff auf den Luft- und Seeverkehr.



Tatverdächtigenstruktur:

395 Tatverdächtige:

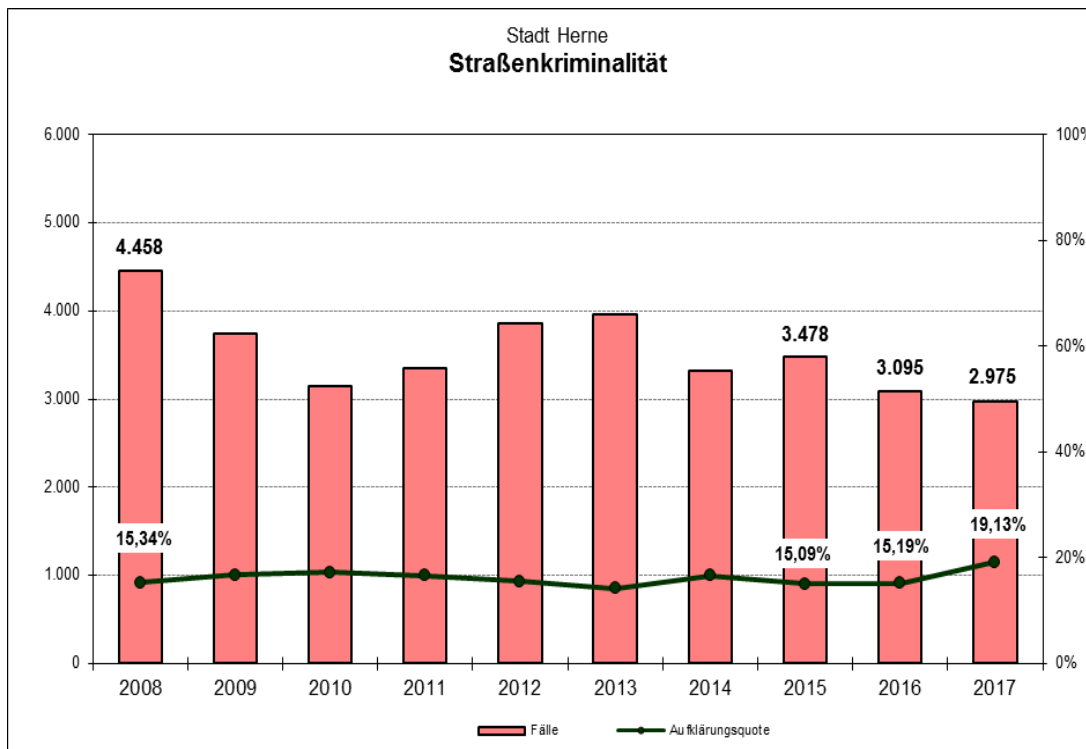
30 Kinder
 58 Jugendliche
 45 Heranwachsende
 262 Erwachsene

	Gewaltkriminalität				HZ		AQ	
	Jahr		Veränderung		2017	2016	Jahr	
	2017	2016	+/-	in %			2017	2016
PP Bochum	2.093	2.137	-44	-2,06%	338	346	75,59%	72,30%
Stadt Bochum	1.356	1.455	-99	-6,80%	372	399	74,85%	70,86%
Stadt Herne	477	438	39	8,90%	304	281	77,57%	76,26%
Stadt Witten	260	244	16	6,56%	269	252	75,77%	73,77%

XI. Straßenkriminalität

Die Straßenkriminalität umfasst folgende Delikte:

Vergewaltigung und besonders schwerer Fall der sexuellen Nötigung, überfallartig durch Einzeltäter oder Gruppen, exhibitionistische Handlungen und Erregung öffentlichen Ärgernisses, Raub, räuberische Erpressung auf Geld- und Werttransporte, auf Geld- und Kassenboten und auf Spezialgeldtransportfahrzeuge, räuberischer Angriff auf Kraftfahrer, Beraubung von Taxifahrern, Zechanschlusraub, Handtaschenraub, sonstige Raubüberfälle auf Straßen, Wegen oder Plätzen, gefährliche und schwere Körperverletzung auf Straßen, Wegen oder Plätzen, erpresserischer Menschenraub i.V.m. Raubüberfall auf Geld- und Werttransporte, Geiselnahme i.V.m. Raubüberfall auf Geld- und Werttransporte, Diebstahl ohne erschwerende Umstände und Diebstahl unter erschwerenden Umständen in/aus Kiosken, in/aus Schaufenstern, Schaukästen und Vitrinen, von/aus Automaten, an/aus Kraftfahrzeugen, Taschendiebstahl, Diebstahl ohne erschwerende Umstände und Diebstahl unter erschwerenden Umständen von Kraftwagen, Mopeds, Krafträdern und Fahrrädern, Landfriedensbruch, Sachbeschädigung an Kfz, sonstige Sachbeschädigung auf Straßen, Wegen oder Plätzen.



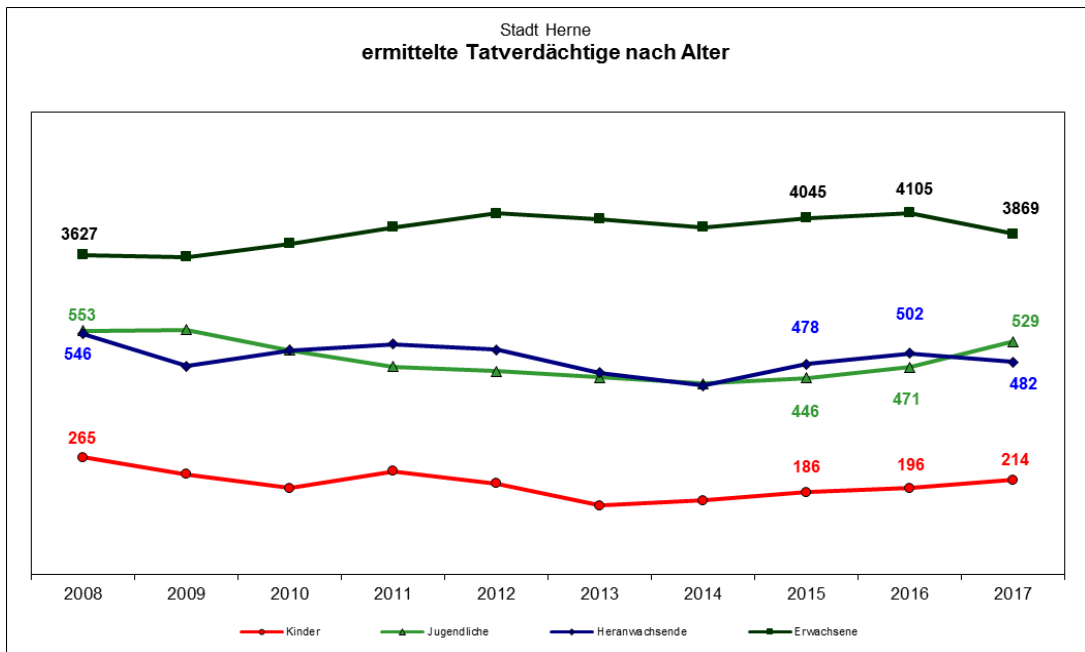
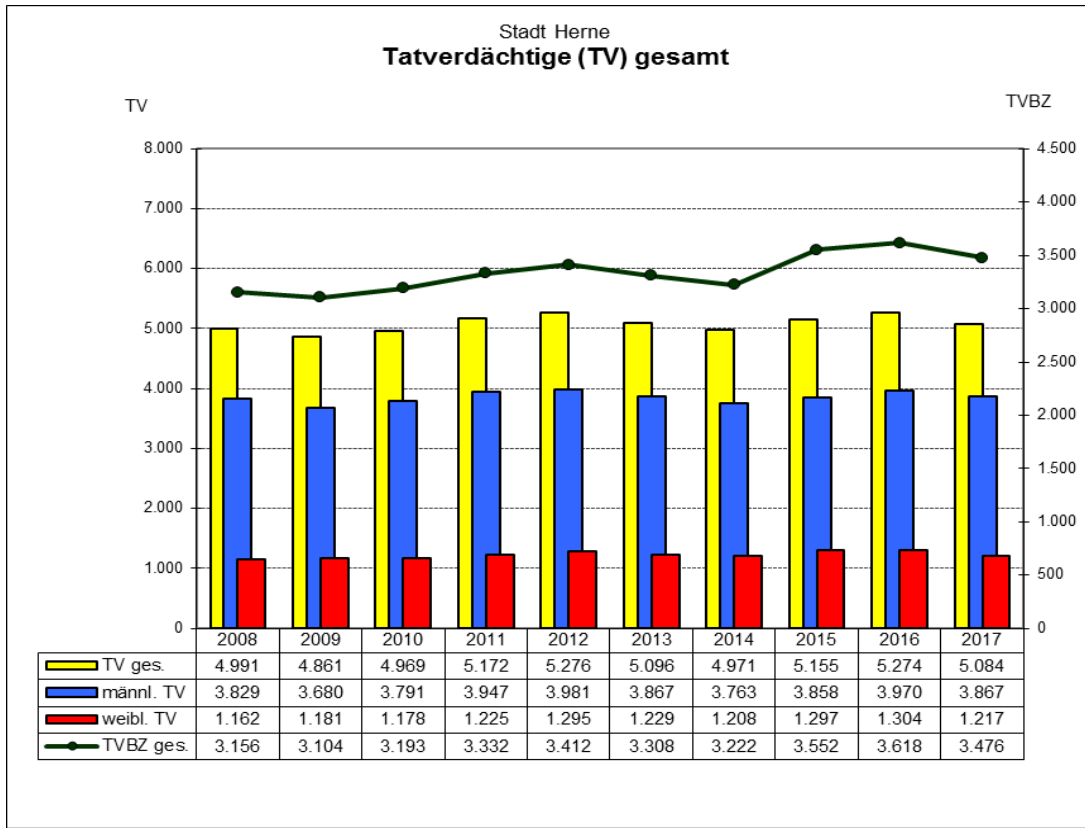
Tatverdächtigenstruktur:

541 Tatverdächtige:

- 58 Kinder
- 96 Jugendliche
- 52 Heranwachsende
- 335 Erwachsene

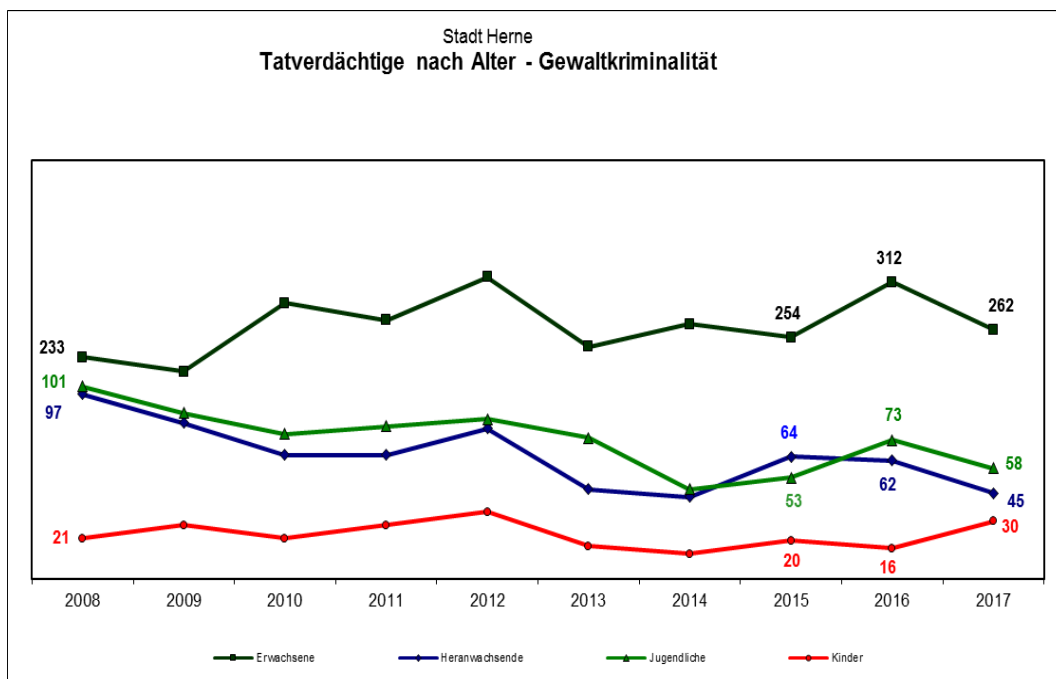
	Straßenkriminalität				HZ		AQ	
	Jahr		Veränderung		Jahr			
	2017	2016	+/-	in %	2017	2016	2017	2016
PP Bochum	12.070	12.678	-608	-4,80%	1.952	2.054	18,99%	17,08%
Stadt Bochum	7.228	7.908	-680	-8,60%	1.981	2.168	18,33%	17,86%
Stadt Herne	2.975	3.095	-120	-3,88%	1.898	1.986	19,13%	15,19%
Stadt Witten	1.867	1.675	192	11,46%	1.929	1.732	21,32%	16,90%

XII. Ermittelte Tatverdächtige



5.084 Tatverdächtige insgesamt

- davon 1.686 (33,16%) Nichtdeutsche
- 2.646 (52,04%) bereits polizeilich bekannt



Die Tatverdächtigenbelastungszahl (TVBZ) ist die Zahl der ermittelten Tatverdächtigen errechnet auf 100.000 Einwohner (jeweils ab dem 8. Lebensjahr).

	Tatverdächtigenbelastungszahlen (TVBZ) 2016					
	Kinder ab 8 J.	Jugendliche	Heranwachs.	8 bis unter 21	Erwachsene	Gesamt ab 8 J.
PP Bochum	1.731	7.476	10.102	5.846	3.099	3.443
Stadt Bochum	1.623	8.049	11.110	5.689	3.295	3.659
Stadt Herne	2.333	7.401	9.595	5.907	3.260	3.618
Stadt Witten	1.306	7.023	9.923	5.396	2.666	3.008

	Tatverdächtigenbelastungszahlen (TVBZ) 2017					
	Kinder ab 8 J.	Jugendliche	Heranwachs.	8 bis unter 21	Erwachsene	Gesamt ab 8 J.
PP Bochum	2.158	7.989	9.446	6.002	2.994	3.373
Stadt Bochum	1.945	8.410	10.649	6.397	3.213	3.605
Stadt Herne	2.603	8.324	8.898	6.168	3.055	3.476
Stadt Witten	2.283	7.466	7.961	5.405	2.537	2.898