




Stadt Herne



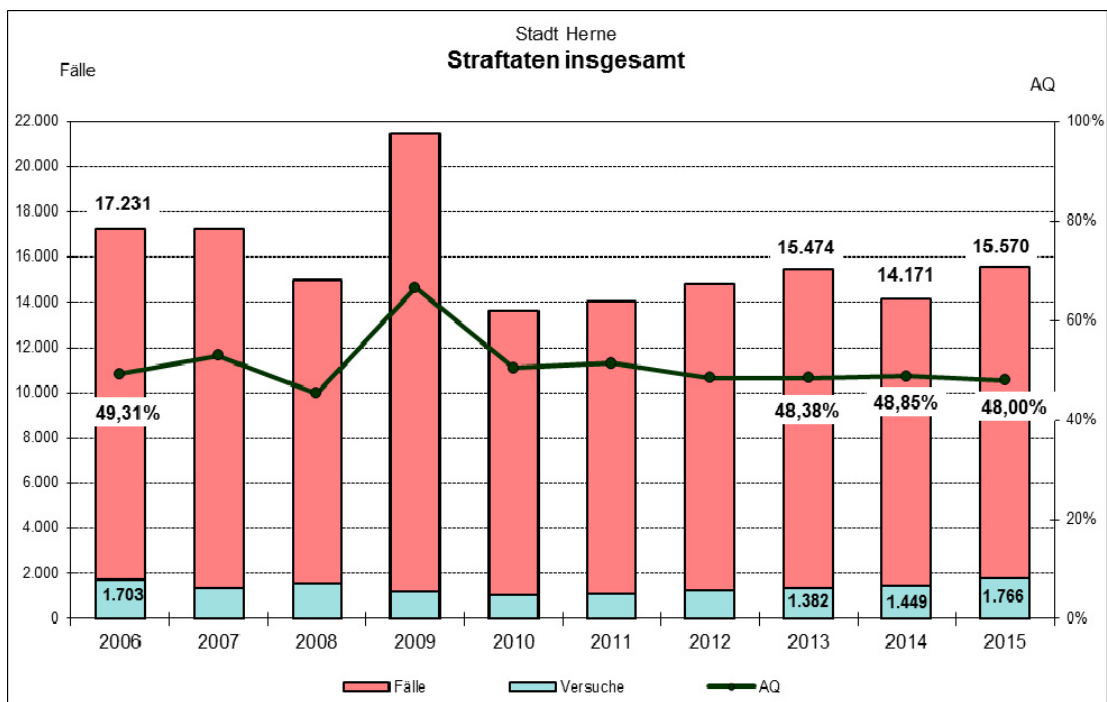
Kriminalstatistik 2015

Bereich: Stadt Herne

Inhaltsverzeichnis

I.	Gesamtkriminalität	3
II.	Straftaten gegen das Leben	3
III.	Straftaten gegen die sexuelle Selbstbestimmung	4
IV.	Körperverletzung	5
V.	Raub	6
VI.	Diebstahl.....	7
VII.	Betrug	10
VIII.	Sachbeschädigung	11
IX.	Rauschgiftdelikte	11
X.	Gewaltkriminalität	12
XI.	Straßenkriminalität.....	13
XII.	Ermittelte Tatverdächtige.....	15

I. Gesamtkriminalität



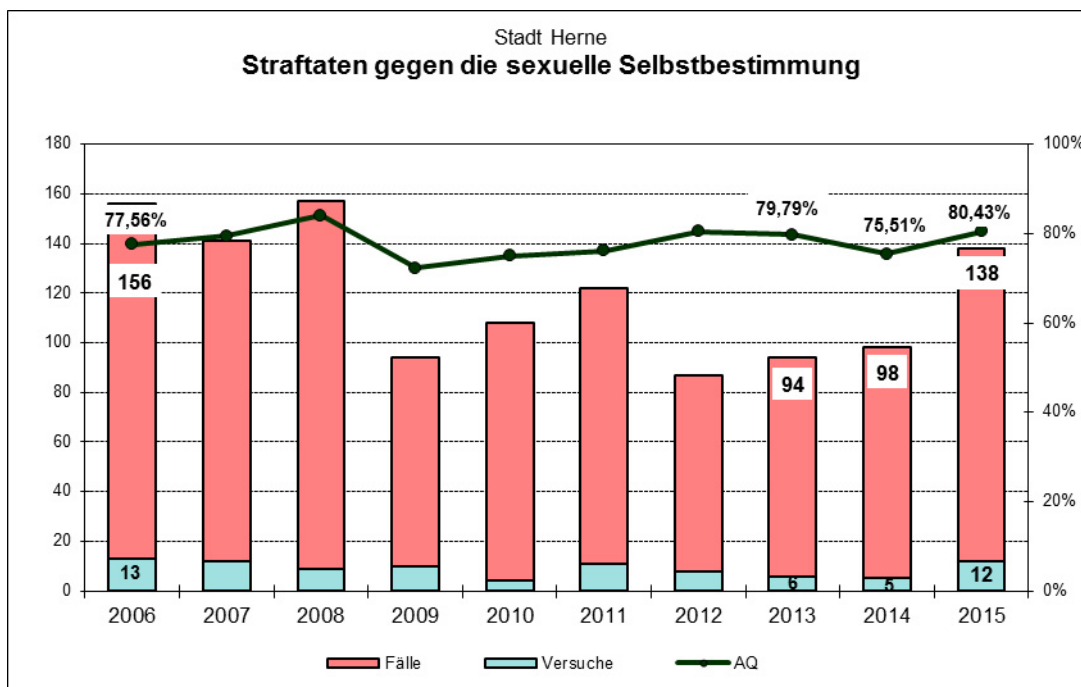
Ein Vergleich der unterschiedlich großen Bereiche ist über die Häufigkeitszahl (HZ) möglich (Anzahl der bekannt gewordenen Fälle errechnet auf 100.000 Hauptwohnsitz-Einwohner).

	Straftaten insgesamt				HZ		AQ	
	Jahr		Veränderung		Jahr		Jahr	
	2015	2014	+/-	in %	2015	2014	2015	2014
PP Bochum	61.167	58.253	2.914	5,00%	9.988	9.522	49,96%	50,86%
Stadt Bochum	38.053	36.924	1.129	3,06%	10.515	10.208	50,94%	51,04%
Stadt Herne	15.570	14.171	1.399	9,87%	10.071	9.177	48,00%	48,85%
Stadt Witten	7.544	7.158	386	5,39%	7.866	7.485	49,06%	54,41%

II. Straftaten gegen das Leben

	Fälle		davon Versuche		geklärte Fälle		AQ	
	Jahr		Jahr		Jahr		Jahr	
	2015	2014	2015	2014	2015	2014	2015	2014
Mord	2	1	1	1	1	1	50%	100%
Totschlag	1	1	1	1	1	1	100%	100%
fahrl. Tötung	1	2	1	0	1	2	100%	100%

III. Straftaten gegen die sexuelle Selbstbestimmung

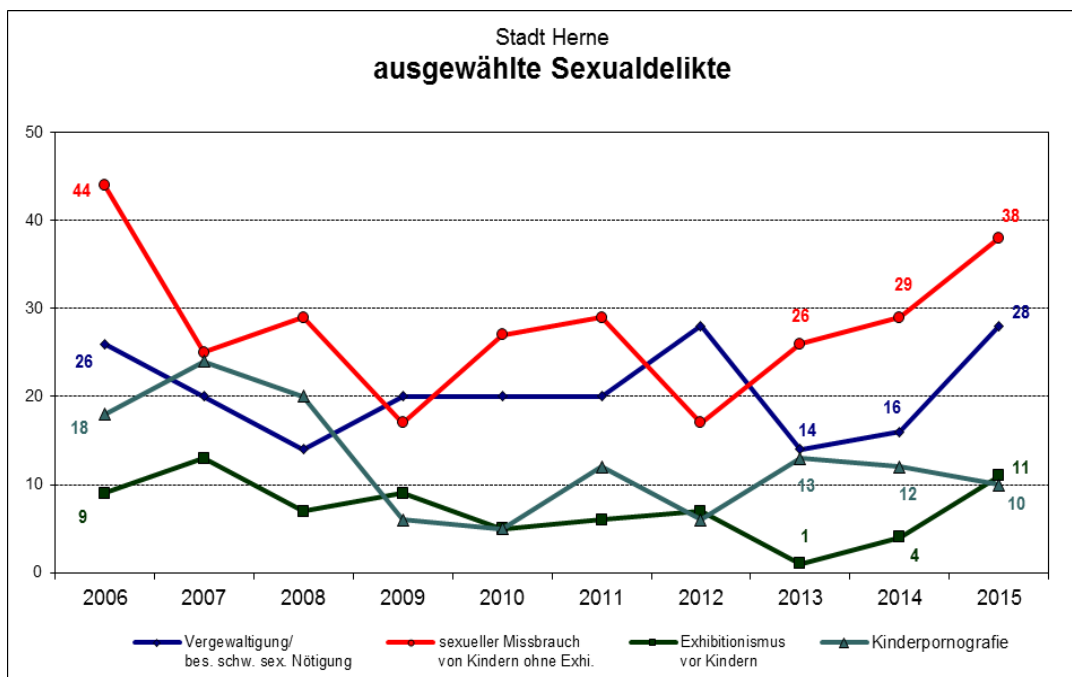


99 (+11) Tatverdächtige:

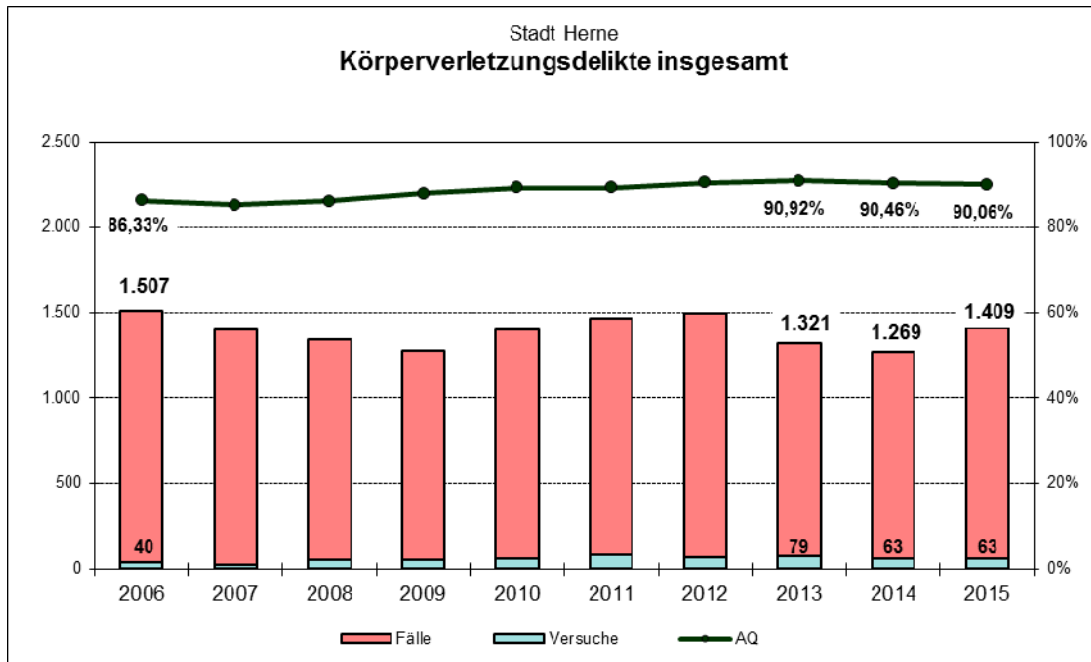
- 10 (+8) Kind
- 12 (-7) Jugendliche
- 5 (-3) Heranwachsende
- 72 (+23) Erwachsene

129 (+42) Opfer:

- 58 (+20) Kinder
- 19 (+5) Jugendliche
- 8 (+3) Heranwachsende
- 44 (+14) Erwachsene

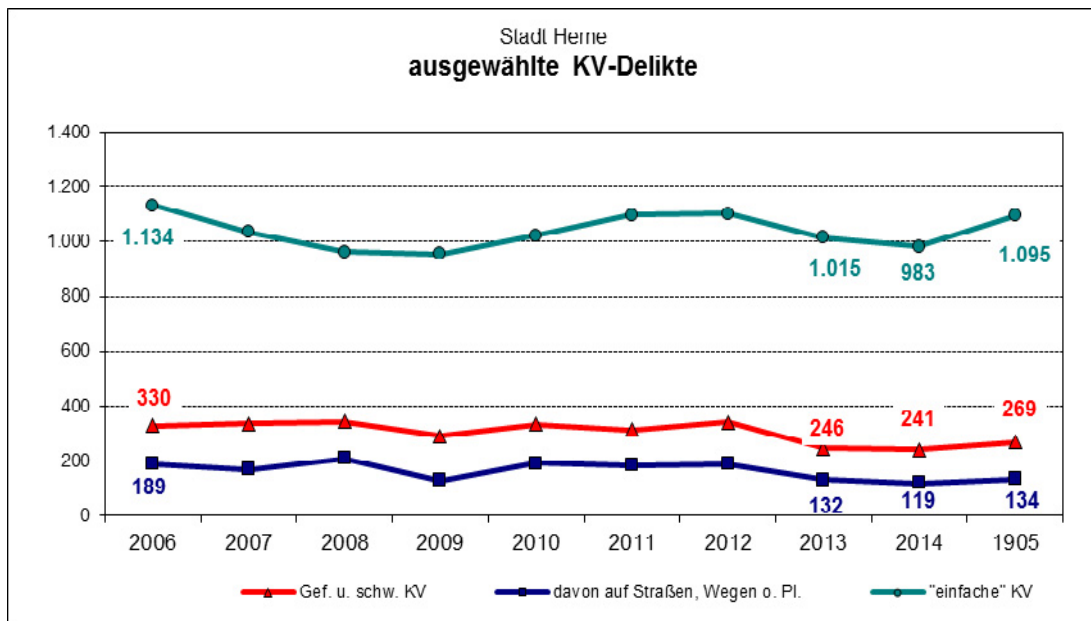


IV. Körperverletzung

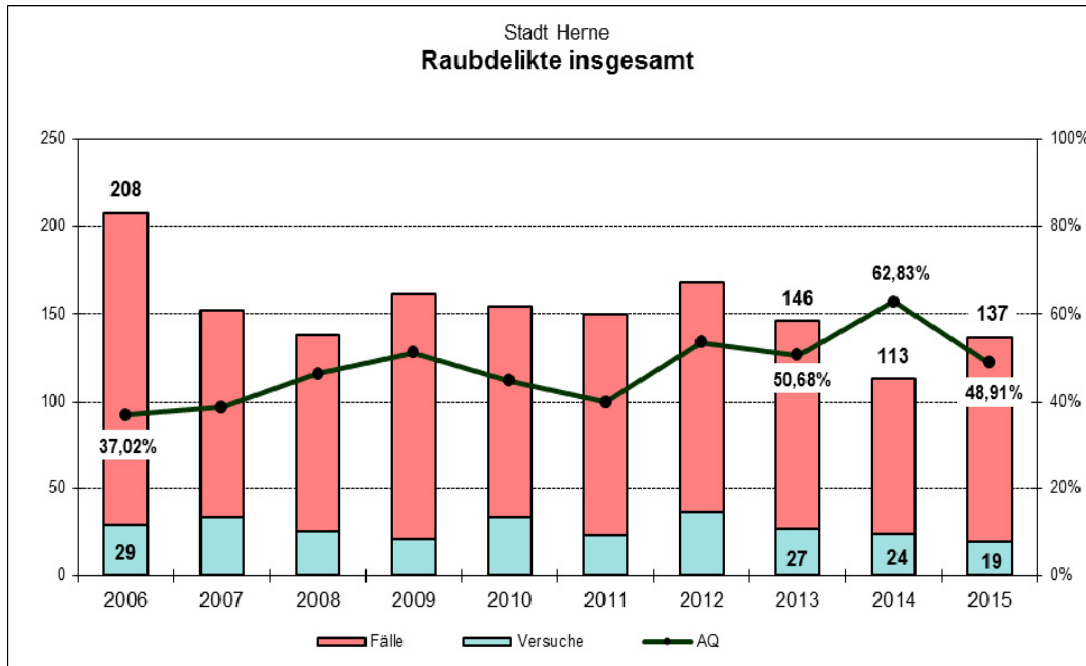


1.228 (+56) Tatverdächtige (KV insgesamt):

- 32 (-2) Kinder
- 106 (+5) Jugendliche
- 105 (+12) Heranwachsende
- 985 (+41) Erwachsene

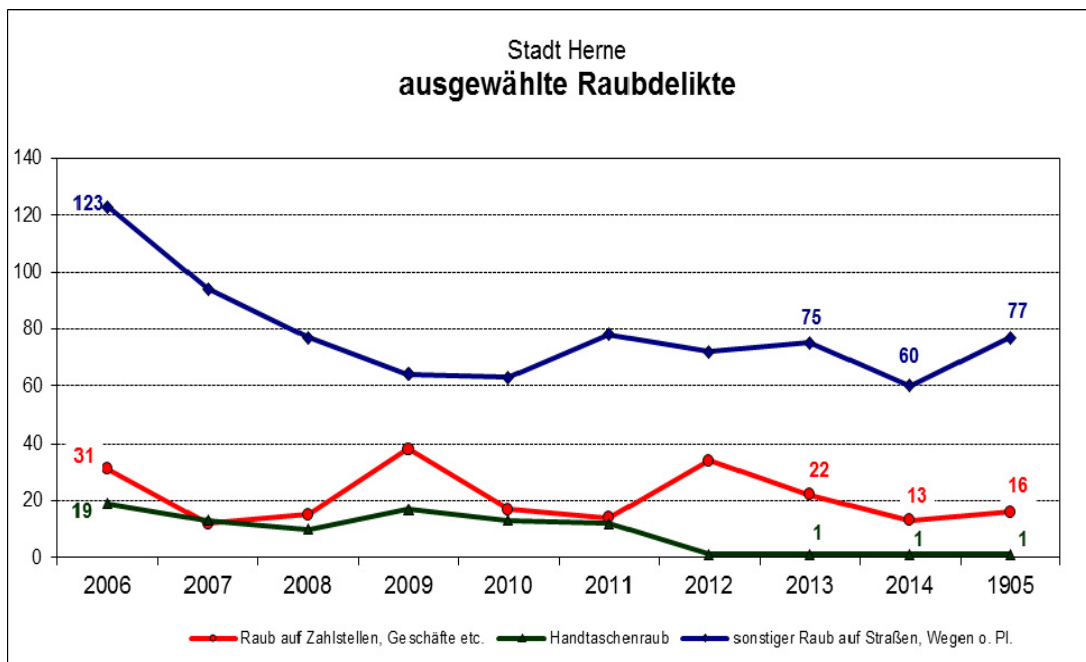


V. Raub

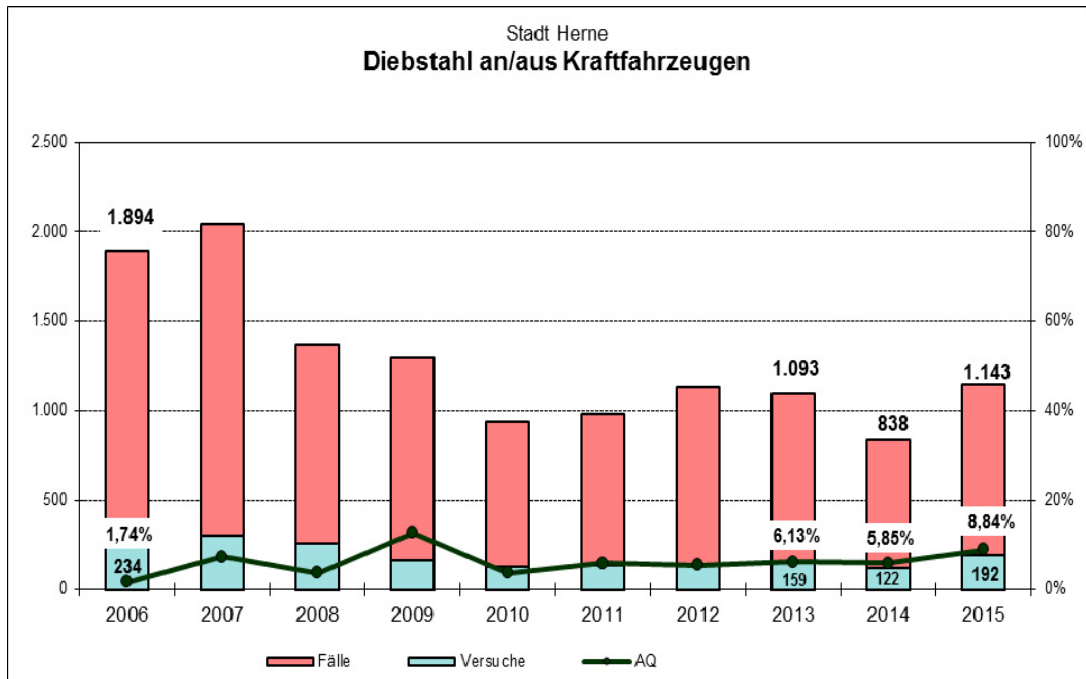
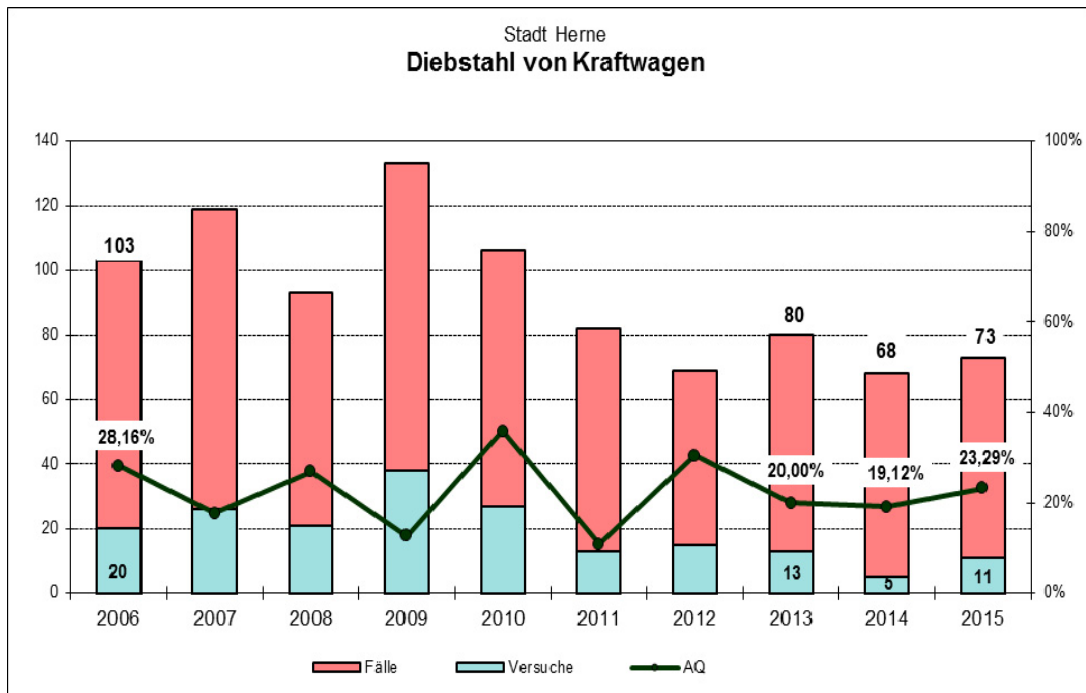


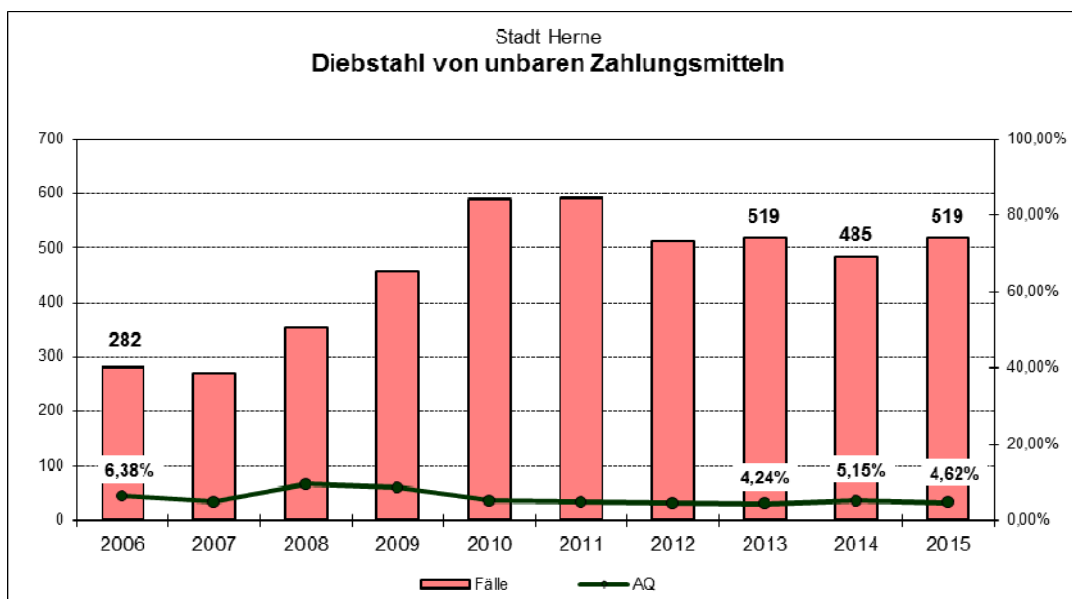
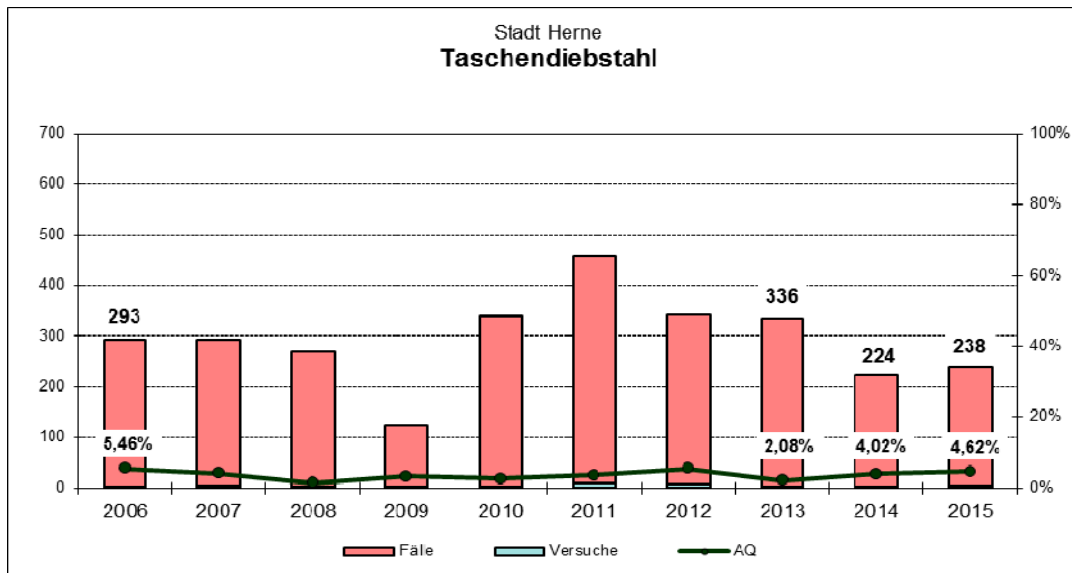
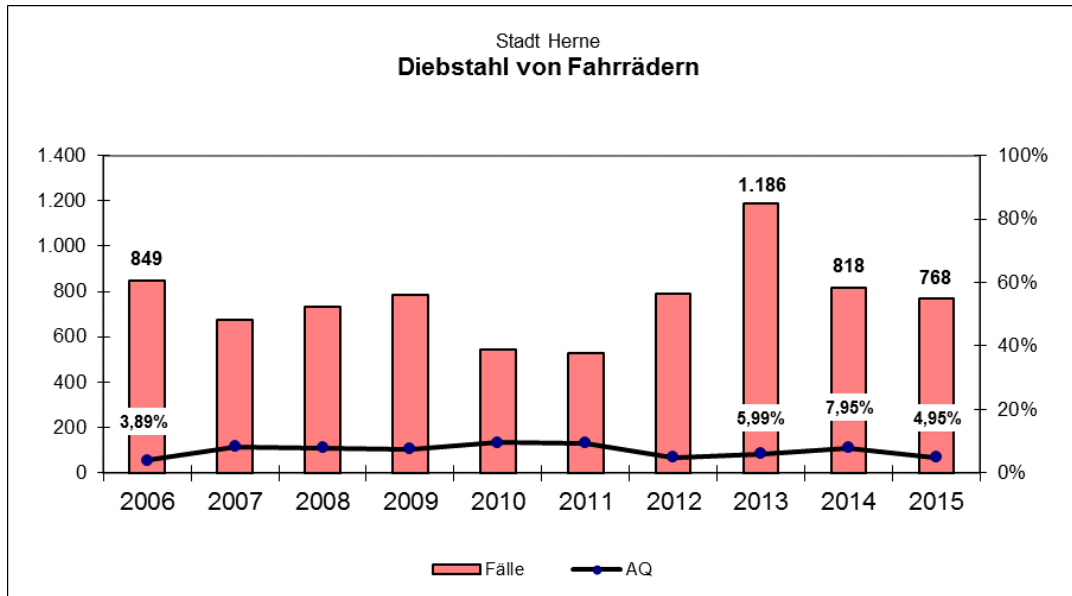
81 (+/-0) Tatverdächtige:

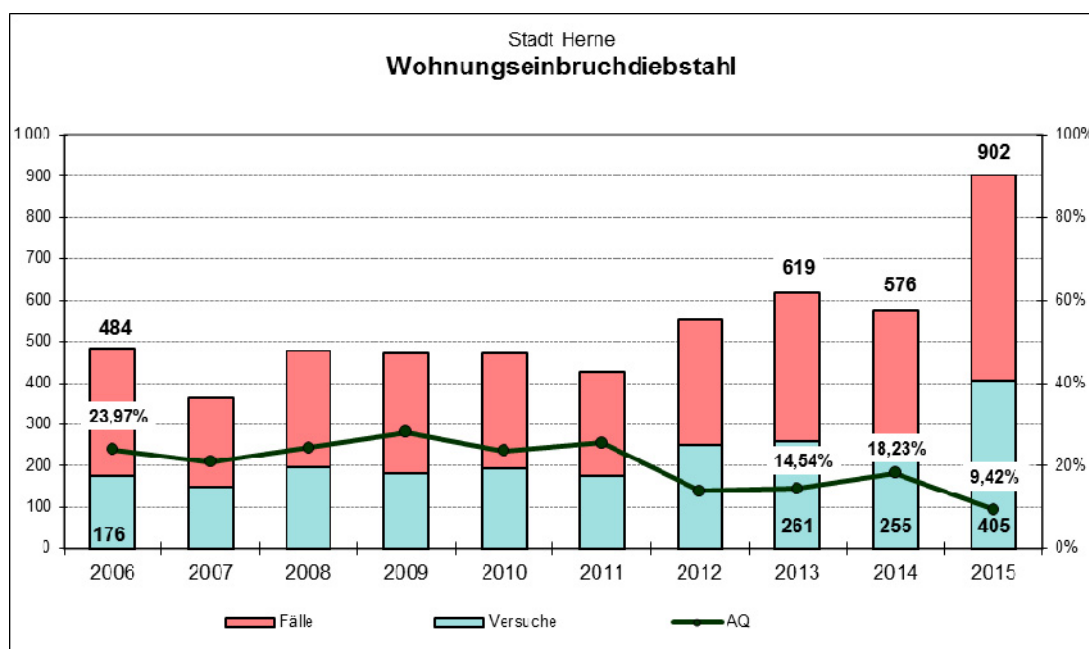
- 9 (+6) Kinder
- 14 (-7) Jugendliche
- 19 (+4) Heranwachsende
- 39 (-3) Erwachsene



VI. Diebstahl

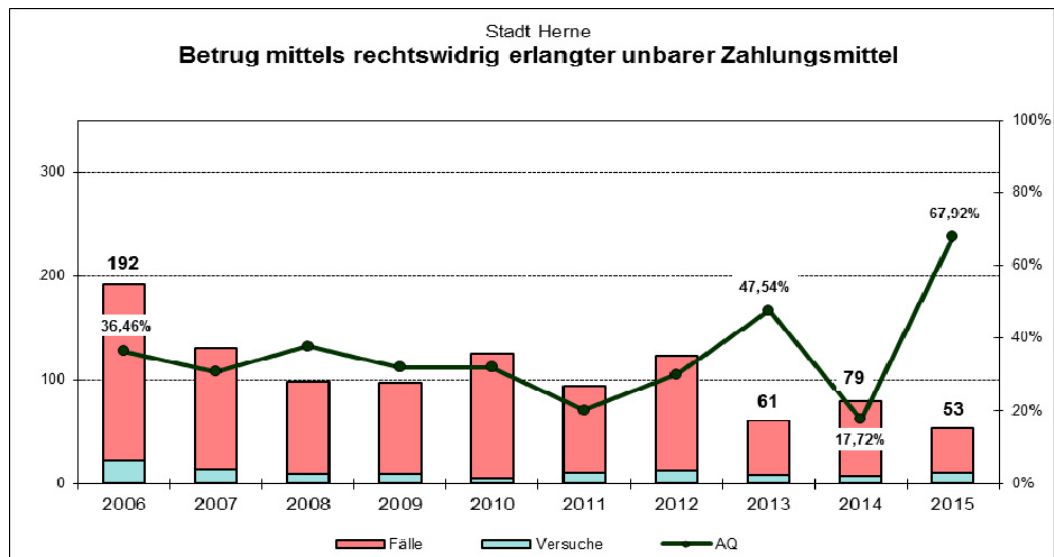
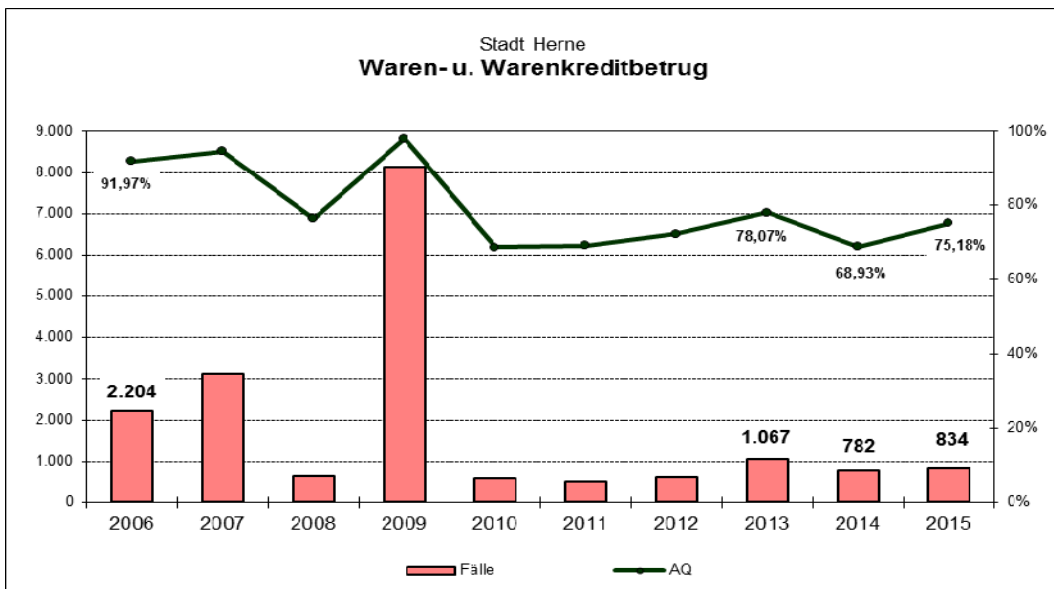
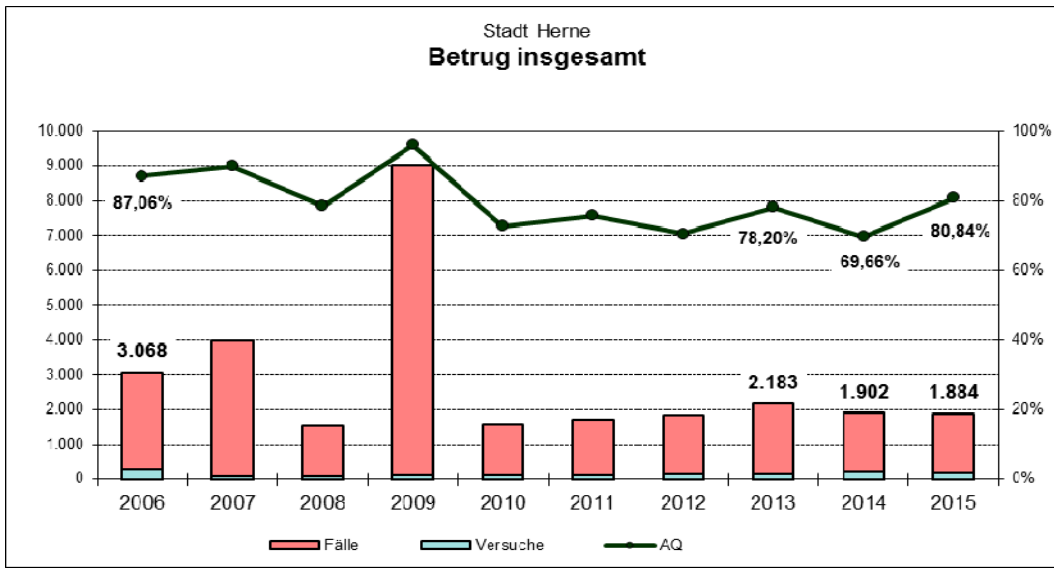




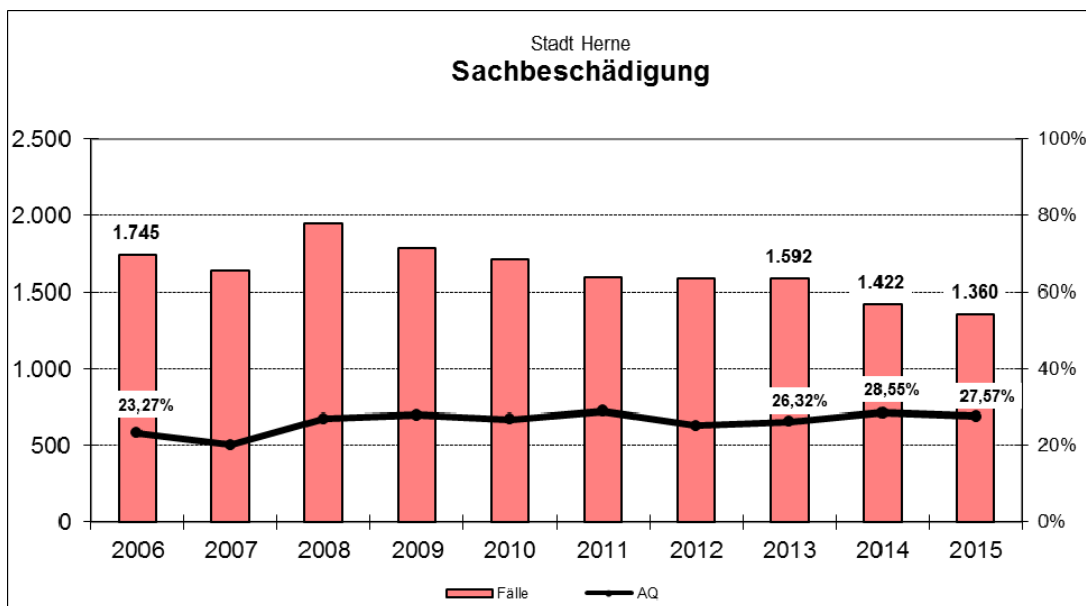


	Wohnungseinbruch insgesamt				HZ		AQ	
	Jahr		Veränderung		Jahr			
	2015	2014	+/-	in %	2015	2014	2015	2014
PP Bochum	3.210	2.302	908	39,44%	524	376	7,01%	18,25%
Stadt Bochum	956	1.471	-515	-35,01%	264	407	5,86%	18,63%
Stadt Herne	902	576	326	56,60%	583	373	9,42%	18,23%
Stadt Witten	499	255	244	95,69%	520	267	3,41%	16,08%

VII. Betrug



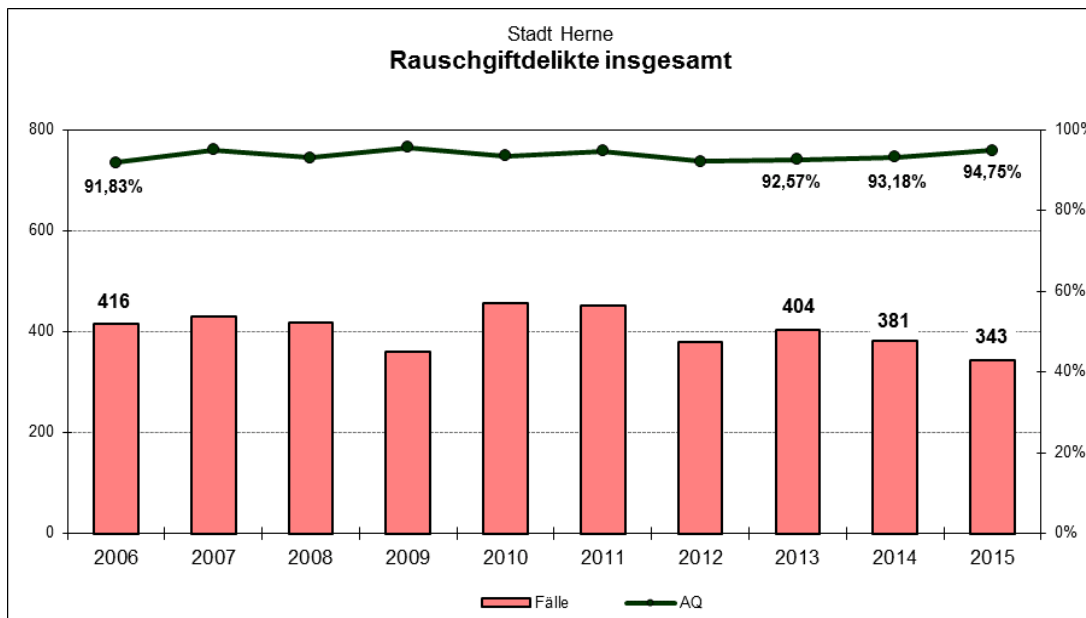
VIII. Sachbeschädigung



360 (-8) Tatverdächtige:

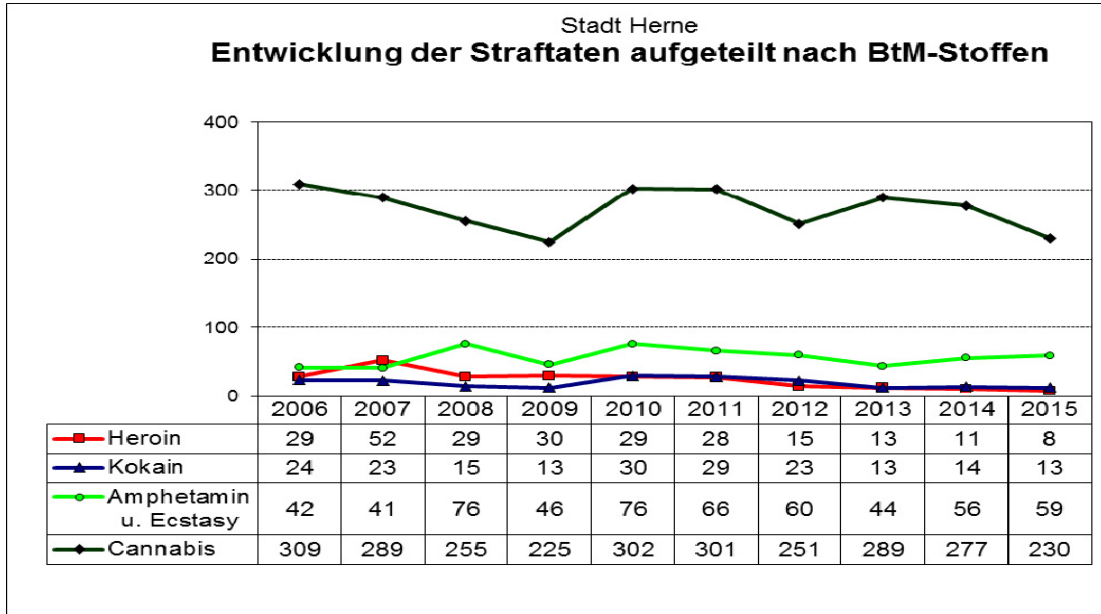
- 30 (+12) Kinder
- 50 (-18) Jugendliche
- 43 (+6) Heranwachsende
- 237 (-8) Erwachsene

IX. Rauschgiftdelikte



341 (-48) Tatverdächtige:

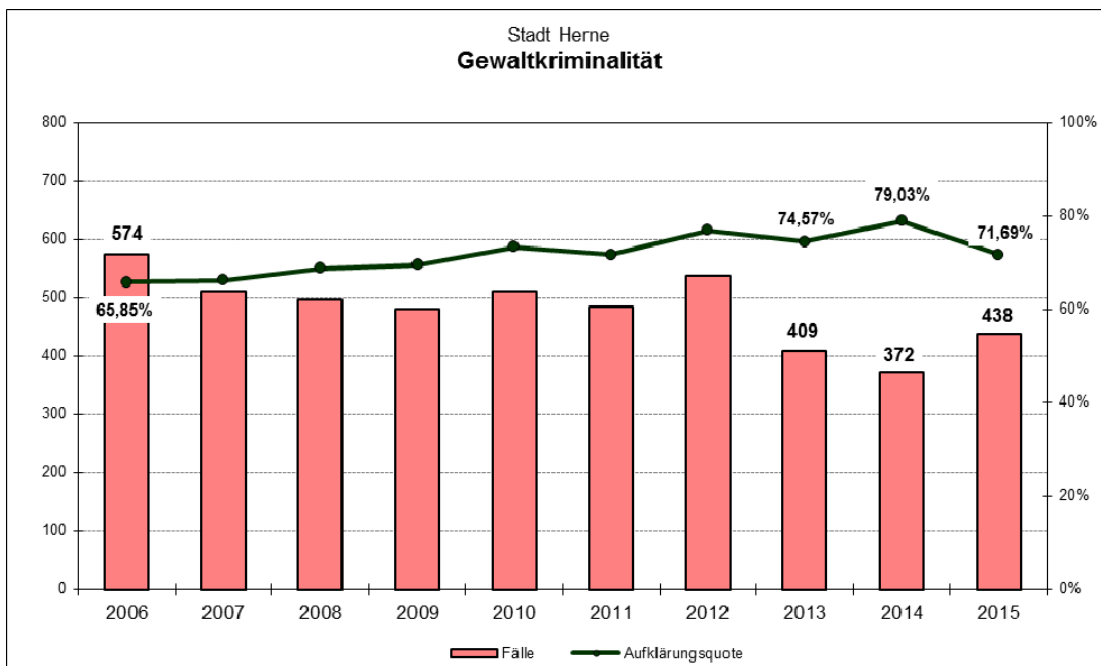
- 4 (+2) Kind
- 60 (+2) Jugendliche
- 48 (-12) Heranwachsende
- 229 (-40) Erwachsene



Drogentote	2006	2007	2008	2009	2010	2011	2012	2013	2014	2015
PP Bochum	14	7	13	18	7	9	7	13	5	6
Stadt Bochum	10	5	8	12	6	6	5	6	3	5
Stadt Herne	4	2	2	3	1	2	1	5	0	1
Stadt Witten	0	0	3	3	0	1	1	2	2	0

X. Gewaltkriminalität

„Gewaltkriminalität“ ist gemäß der Definition der Polizeilichen Kriminalstatistik die Summe der Delikte: Mord, Totschlag und Tötung auf Verlangen, Vergewaltigung und besonders schwerer Fall der sexuellen Nötigung, Raub, räuberische Erpressung und räuberischer Angriff auf Kraftfahrer, Körperverletzung mit Todesfolge, gefährliche und schwere Körperverletzung, erpresserischer Menschenraub, Geiselnahme, Angriff auf den Luft- und Seeverkehr.



Tatverdächtigenstruktur:

391 (+20) Tatverdächtige:

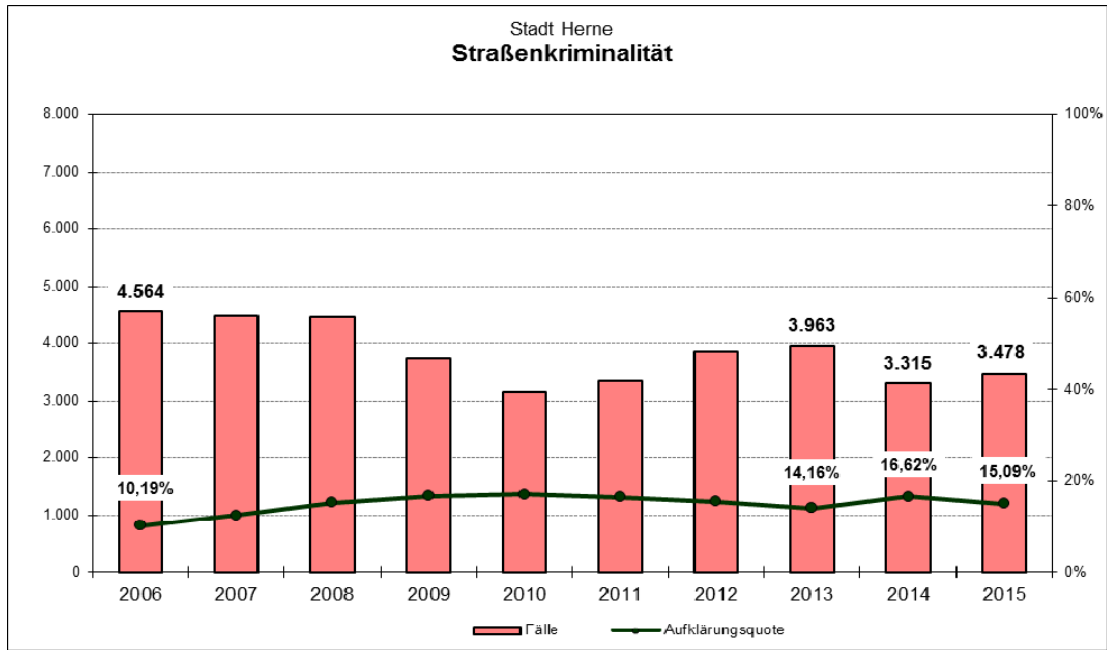
- 20 (+7) Kinder
- 53 (-6) Jugendliche
- 64 (+21) Heranwachsende
- 254 (-14) Erwachsene

	Gewaltkriminalität				HZ		AQ	
	Jahr		Veränderung		Jahr			
	2015	2014	+/-	in %	2015	2014	2015	2014
PP Bochum	1.922	1.892	30	1,59%	314	309	70,50%	72,36%
Stadt Bochum	1.246	1.333	-87	-6,53%	344	369	69,66%	70,52%
Stadt Herne	438	372	66	17,74%	283	241	71,69%	79,03%
Stadt Witten	238	187	51	27,27%	248	196	72,69%	72,19%

I. Straßenkriminalität

Die Straßenkriminalität umfasst folgende Delikte:

Vergewaltigung und besonders schwerer Fall der sexuellen Nötigung, überfallartig durch Einzeltäter oder Gruppen, exhibitionistische Handlungen und Erregung öffentlichen Ärgernisses, Raub, räuberische Erpressung auf Geld- und Werttransporte, auf Geld- und Kassenboten und auf Spezialgeldtransportfahrzeuge, räuberischer Angriff auf Kraftfahrer, Beraubung von Taxifahrern, Zechanschlusssraub, Handtaschenraub, sonstige Raubüberfälle auf Straßen, Wegen oder Plätzen, gefährliche und schwere Körperverletzung auf Straßen, Wegen oder Plätzen, erpresserischer Menschenraub i.V.m. Raubüberfall auf Geld- und Werttransporte, Geiselnahme i.V.m. Raubüberfall auf Geld- und Werttransporte, Diebstahl ohne erschwerende Umstände und Diebstahl unter erschwerenden Umständen in/aus Kiosken, in/aus Schaufenstern, Schaukästen und Vitrinen, von/aus Automaten, an/aus Kraftfahrzeugen, Taschendiebstahl, Diebstahl ohne erschwerende Umstände und Diebstahl unter erschwerenden Umständen von Kraftwagen, Mopeds, Krafträdern und Fahrrädern, Landfriedensbruch, Sachbeschädigung an Kfz, sonstige Sachbeschädigung auf Straßen, Wegen oder Plätzen.



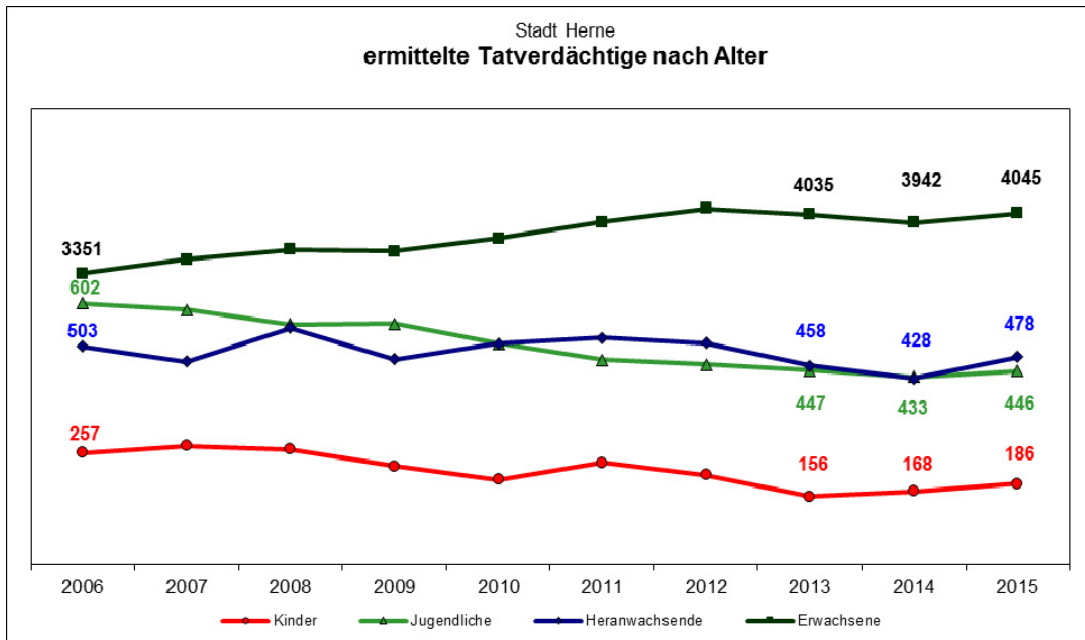
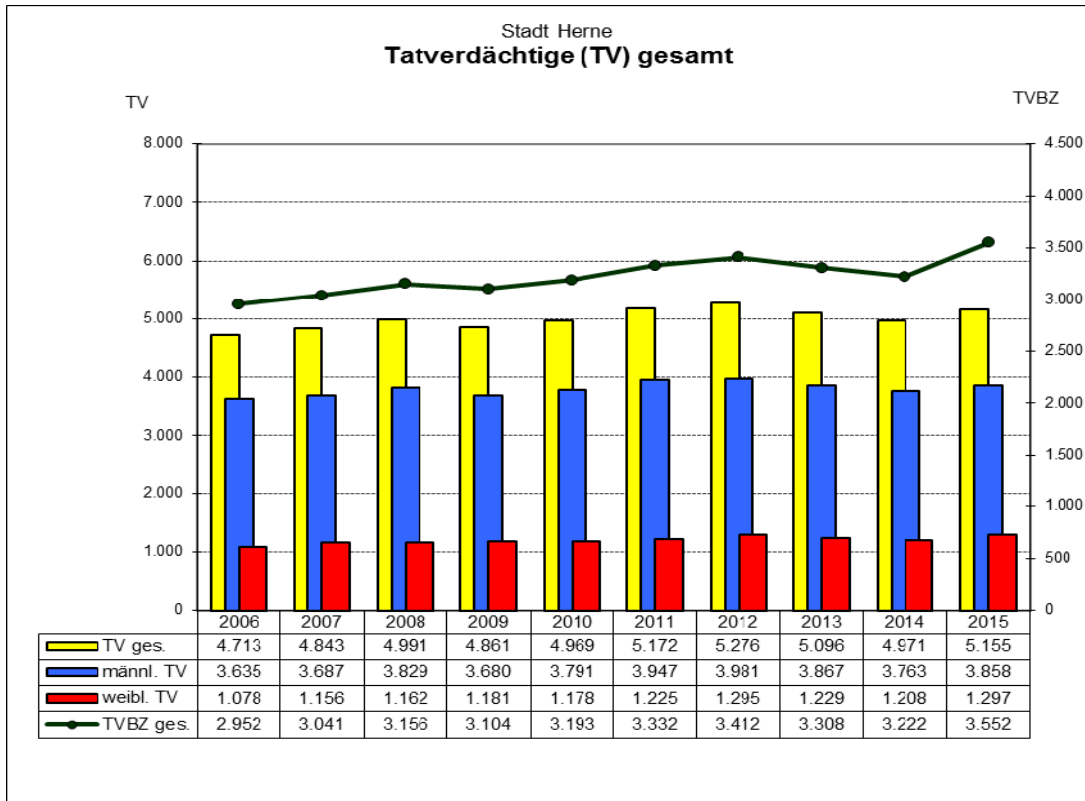
Tatverdächtigenstruktur:

505 (-44) Tatverdächtige:

- 37 (+11) Kinder
- 89 (-26) Jugendliche
- 82 (+16) Heranwachsende
- 297 (-45) Erwachsene

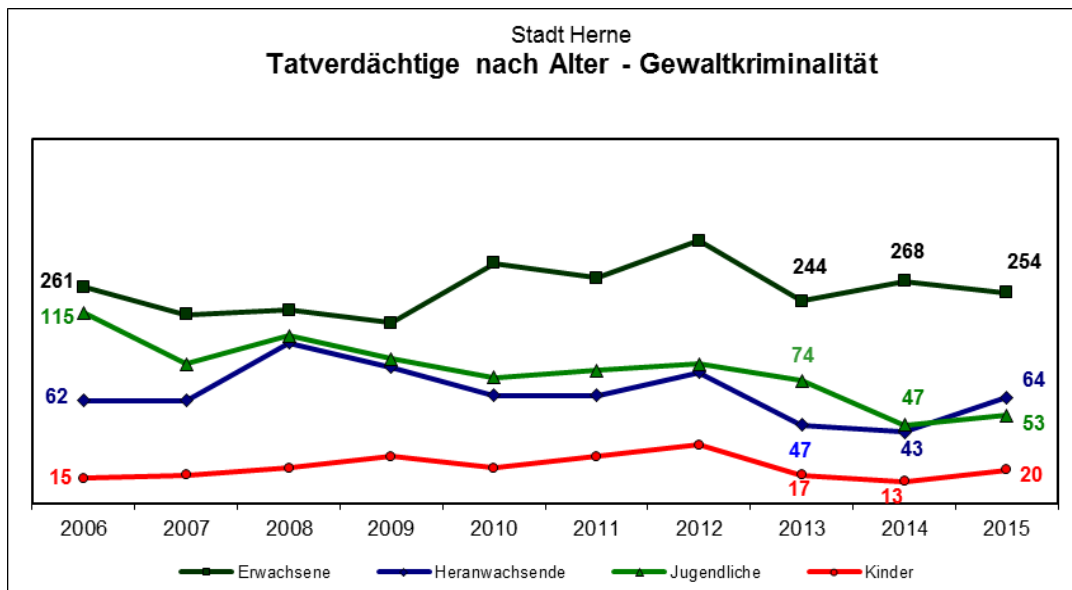
	Straßenkriminalität				HZ		AQ	
	Jahr		Veränderung		2015	2014	Jahr	
	2015	2014	+/-	in %			2015	2014
PP Bochum	13.882	12.936	946	7,31%	2.267	2.114	14,93%	16,13%
Stadt Bochum	8.797	8.088	709	8,77%	2.431	2.236	15,30%	15,63%
Stadt Herne	3.478	3.315	163	4,92%	2.250	2.147	15,09%	16,62%
Stadt Witten	1.607	1.533	74	4,83%	1.676	1.603	12,57%	17,68%

XII. Ermittelte Tatverdächtige



5.155 (+184) Tatverdächtige insgesamt

- davon 1.757 (34,08%) Nichtdeutsche (+304)
- 2.747 (53,30%) bereits polizeilich bekannt (+187)



Die Tatverdächtigenbelastungszahl (TVBZ) ist die Zahl der ermittelten Tatverdächtigen errechnet auf 100.000 Einwohner (jeweils ab dem 8. Lebensjahr).

	Tatverdächtigenbelastungszahlen (TVBZ) 2014					
	Kinder ab 8 J.	Jugendliche	Heranwachs.	8 bis unter 21	Erwachsene	Gesamt ab 8 J.
PP Bochum	1.707	6.705	9.652	5.346	3.121	3.397
Stadt Bochum	1.763	7.349	11.301	6.025	3.340	3.658
Stadt Herne	1.906	6.778	8.594	5.167	3.151	3.424
Stadt Witten	1.280	5.757	8.288	4.489	2.747	2.966

	Tatverdächtigenbelastungszahlen (TVBZ) 2015					
	Kinder ab 8 J.	Jugendliche	Heranwachs.	8 bis unter 21	Erwachsene	Gesamt ab 8 J.
PP Bochum	1.657	7.103	10.143	5.647	3.122	3.433
Stadt Bochum	1.502	7.864	11.751	6.262	3.347	3.693
Stadt Herne	2.221	7.011	9.475	5.658	3.261	3.558
Stadt Witten	1.279	6.216	8.375	4.680	2.712	2.957