



Polizeipräsidium Bochum



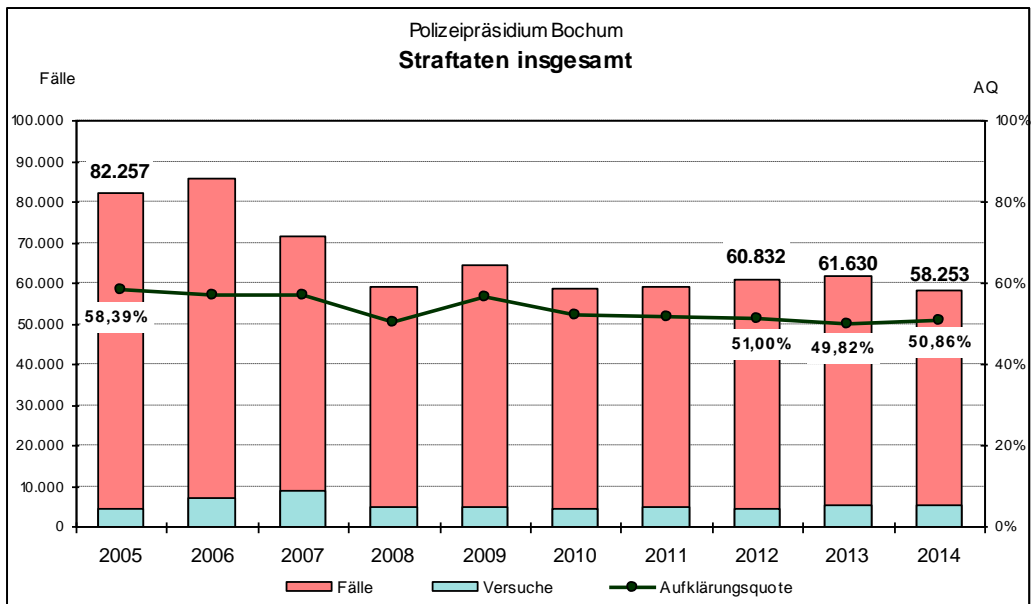
Kriminalstatistik 2014

Bereich: PP Bochum

Inhaltsverzeichnis

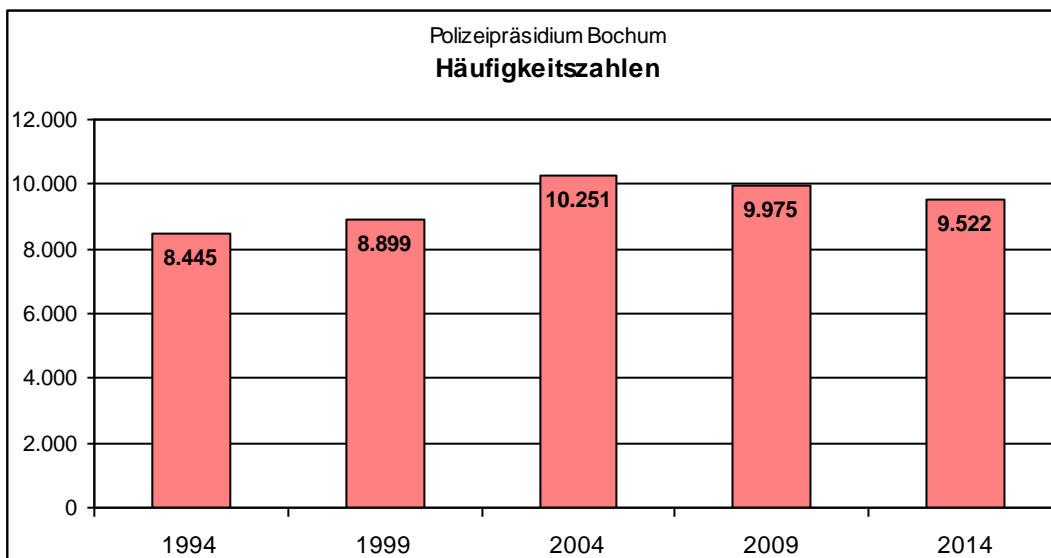
I.	Gesamtkriminalität	3
II.	Straftaten gegen das Leben	4
III.	Straftaten gegen die sexuelle Selbstbestimmung	5
IV.	Körperverletzung	6
V.	Raub	7
VI.	Diebstahl.....	8
VII.	Betrug	11
VIII.	Computerkriminalität.....	11
IX.	Sachbeschädigung	12
X.	Rauschgiftdelikte	13
XI.	Gewaltkriminalität	14
XII.	Straßenkriminalität.....	15
XIII.	Ermittelte Tatverdächtige	16

I. Gesamtkriminalität



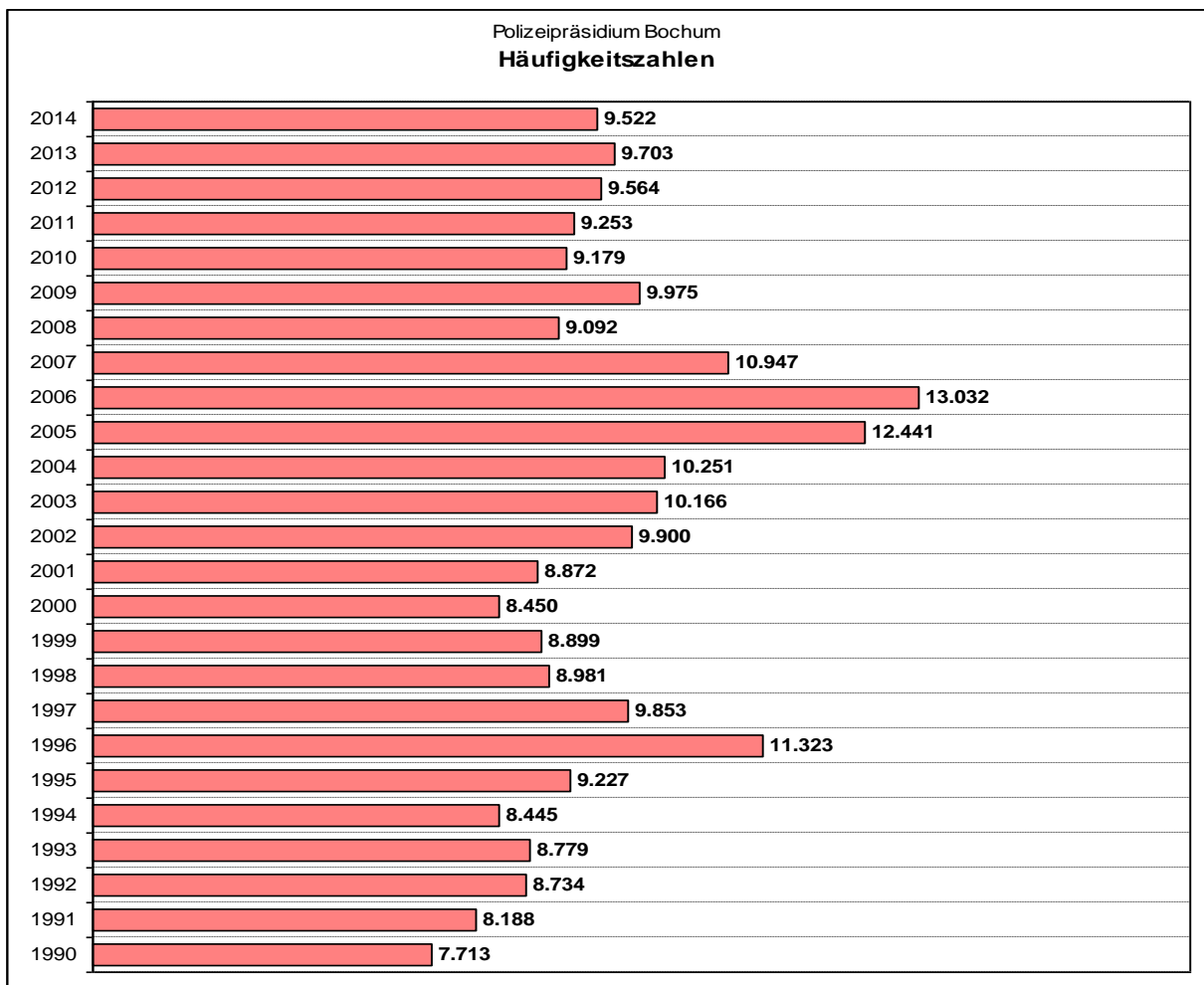
Ein Vergleich der unterschiedlich großen Bereiche ist über die Häufigkeitszahl (HZ) möglich (Anzahl der bekannt gewordenen Fälle errechnet auf 100.000 Hauptwohnsitz-Einwohner)

	Straftaten insgesamt				HZ		AQ	
	Jahr		Veränderung		Jahr		Jahr	
	2014	2013	+/-	in %	2014	2013	2014	2013
PP Bochum	58.253	61.630	-3.377	-5,48%	9.522	9.703	50,86%	49,82%
Stadt Bochum	36.924	38.351	-1.427	-3,72%	10.208	10.268	51,04%	50,30%
Stadt Herne	14.171	15.474	-1.303	-8,42%	9.177	9.440	48,85%	48,38%
Stadt Witten	7.158	7.805	-647	-8,29%	7.485	7.988	50,28%	50,29%



Jahr	1993	1994	1995	1996	1997	1998	1999	2000	2001	2002	2003
Straftaten	60.347	57.980	63.207	77.159	67.142	60.851	59.899	56.775	59.339	66.056	67.599
Einwohner	687.404	686.581	685.046	681.452	681.452	677.572	673.071	671.875	668.872	667.263	664.946
Häufigkeitszahl	8.779	8.445	9.227	11.323	9.853	8.981	8.899	8.450	8.872	9.900	10.166

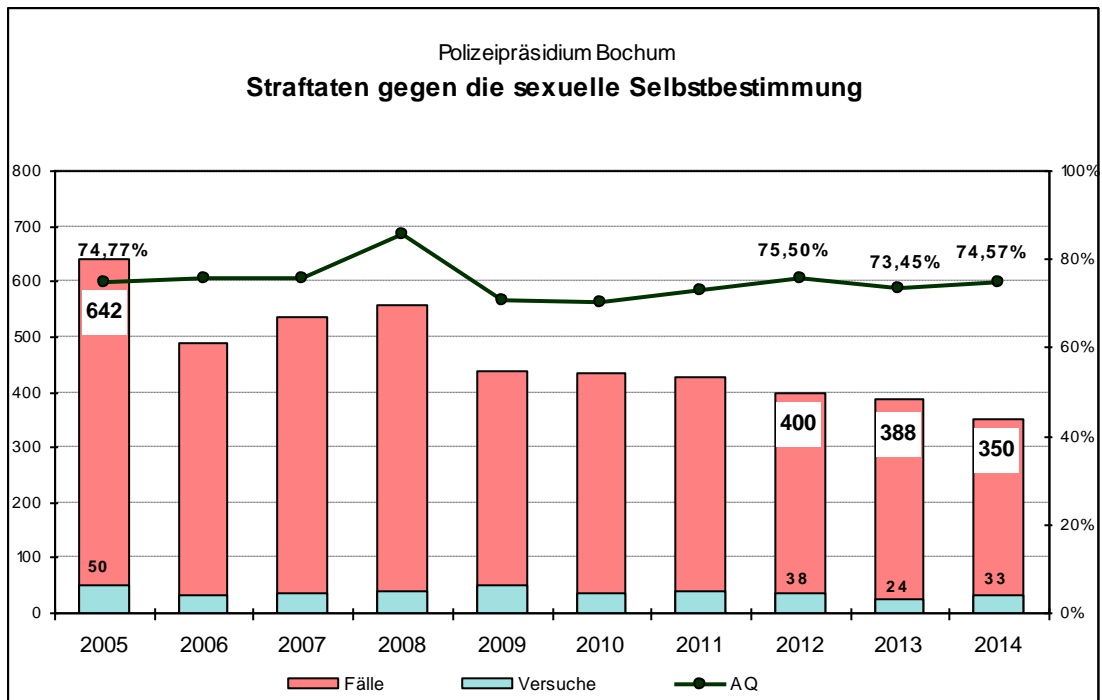
Jahr	2004	2005	2006	2007	2008	2009	2010	2011	2012	2013	2014
Straftaten	67.859	82.257	85.671	71.591	59.061	64.306	58.798	59.010	60.832	61.630	58.253
Einwohner	661.976	661.191	657.411	653.982	649.594	644.646	640.552	637.732	636.039	635.141	611.780
Häufigkeitszahl	10.251	12.441	13.032	10.947	9.092	9.975	9.179	9.253	9.564	9.703	9.522



II. Straftaten gegen das Leben

	Fälle		davon Versuche		geklärte Fälle		AQ	
	Jahr		Jahr		Jahr		Jahr	
	2014	2013	2014	2013	2014	2013	2014	2013
Mord	4	5	4	2	4	5	100%	100%
Totschlag	4	8	3	6	4	8	100%	100%
fahrl. Tötung	2	0	0	0	2	0	100%	---

III. Straftaten gegen die sexuelle Selbstbestimmung

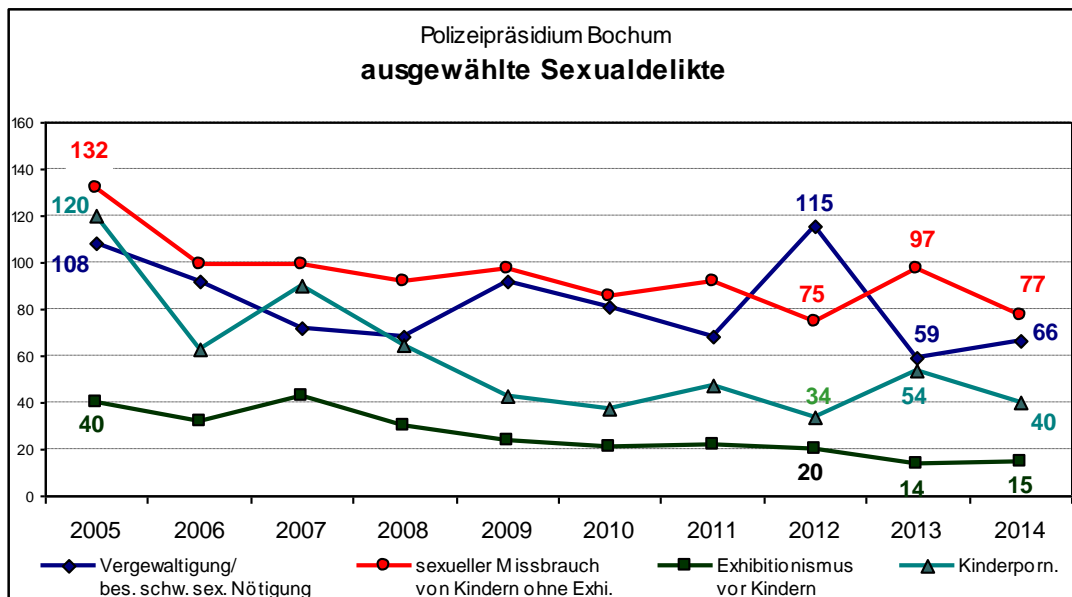


241 Tatverdächtige:

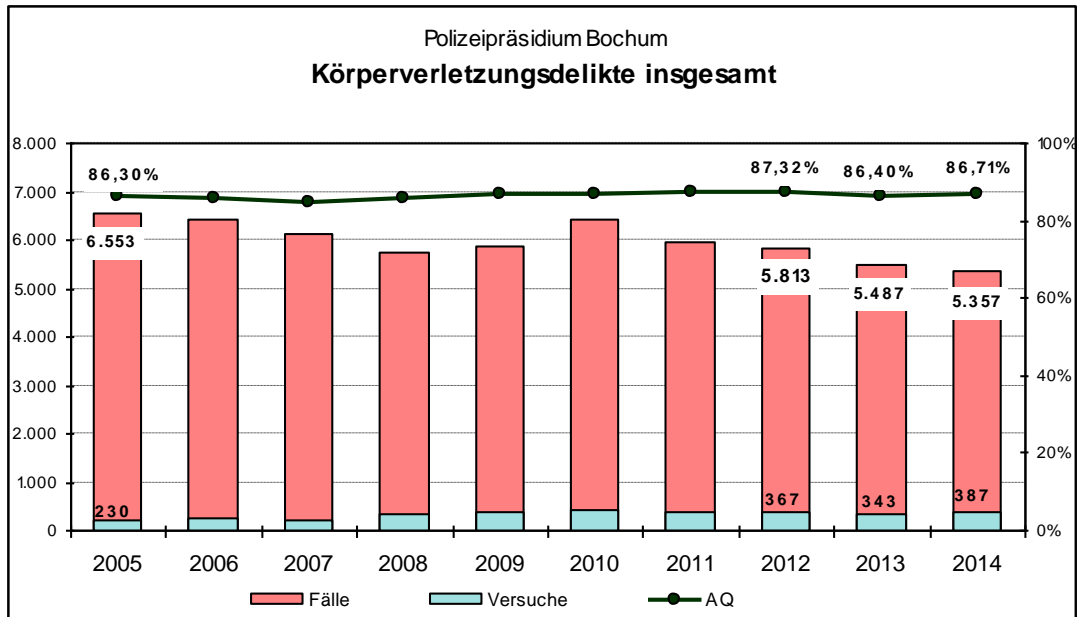
- 5 Kinder
- 39 Jugendliche
- 19 Heranwachsende
- 178 Erwachsene

306 Opfer:

- 101 Kinder
- 57 Jugendliche
- 27 Heranwachsende
- 121 Erwachsene

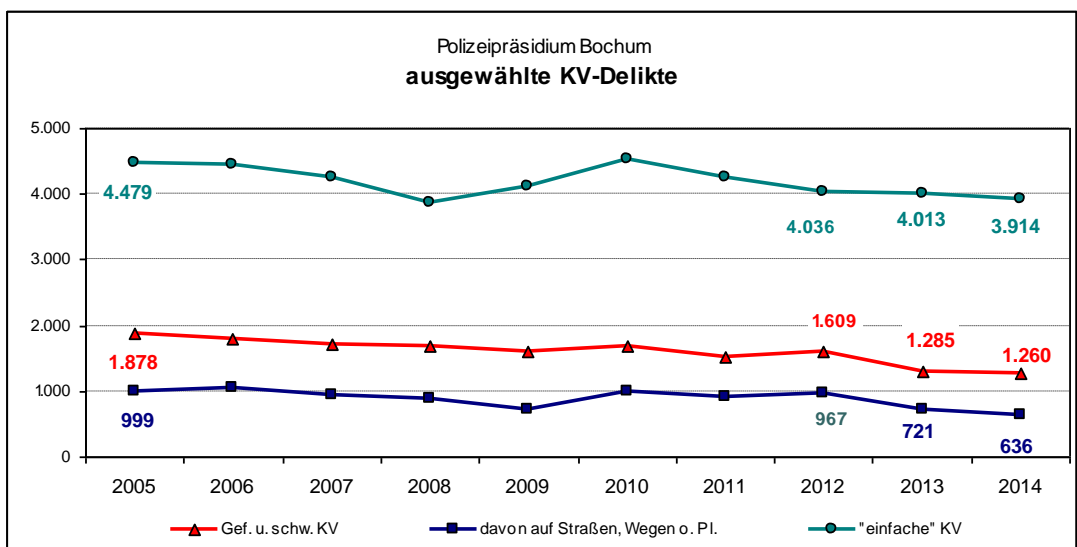


IV. Körperverletzung

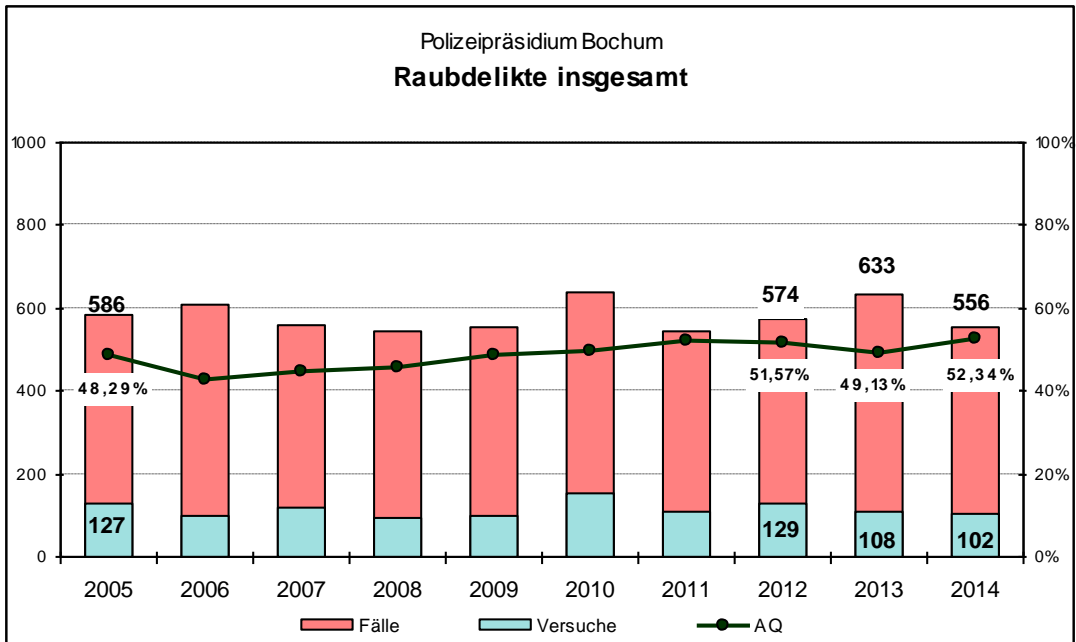


4.589 (-25) Tatverdächtige (KV insgesamt):

- 94 Kinder
- 276 Jugendliche
- 320 Heranwachsende
- 3899 Erwachsene

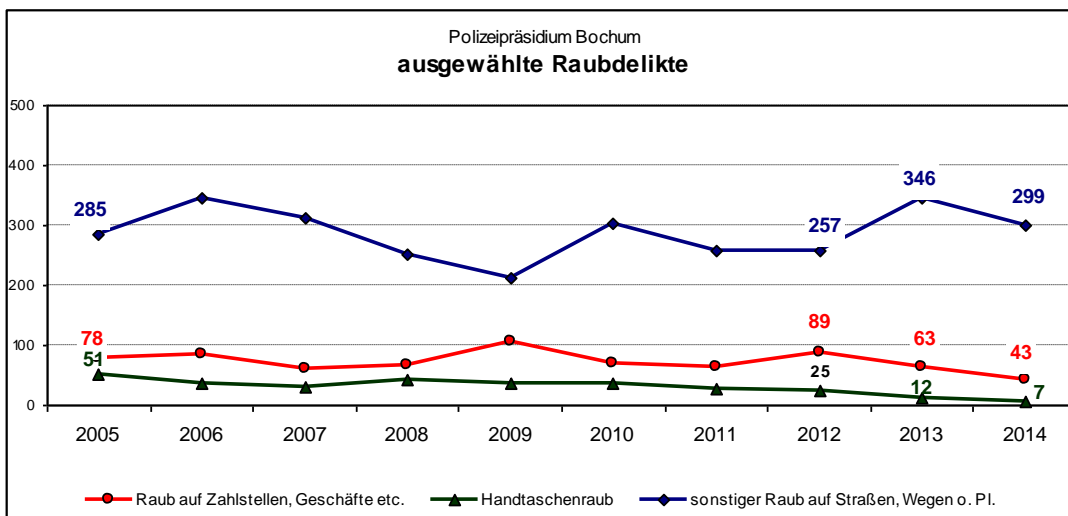


V. Raub

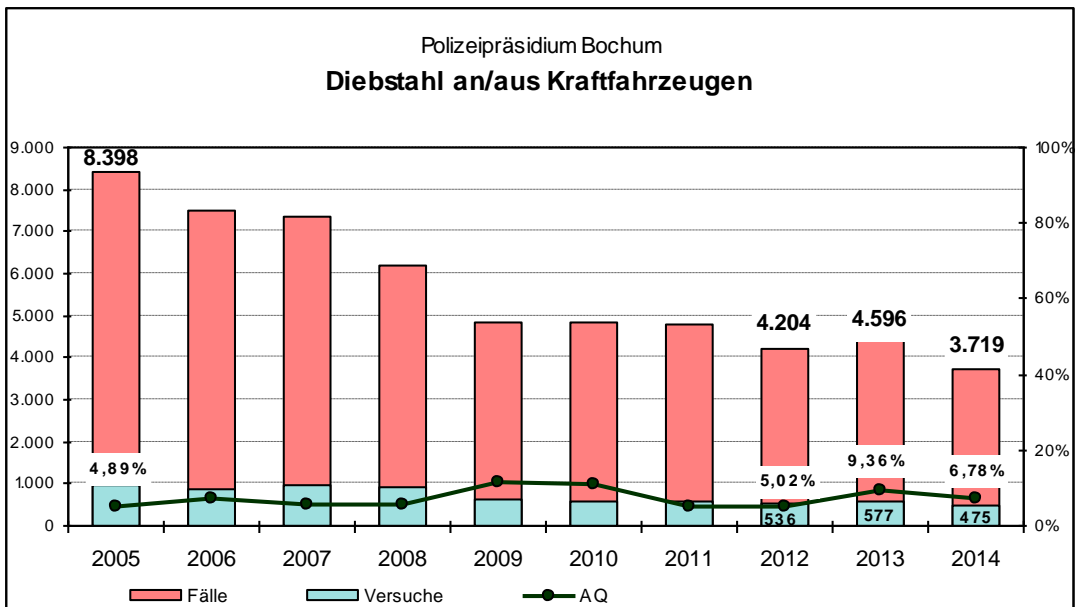
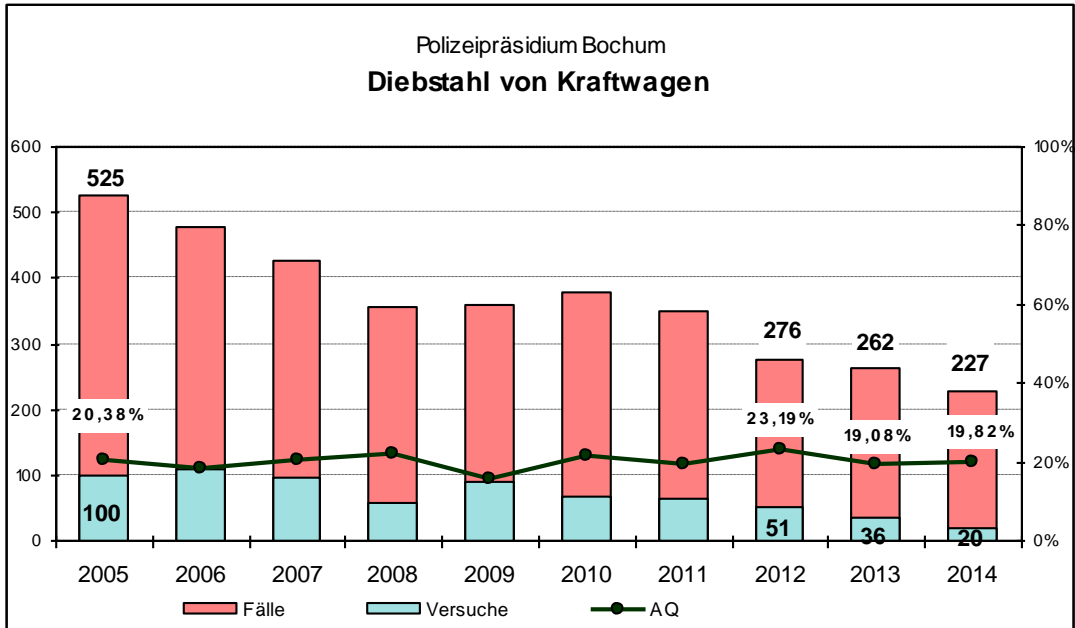


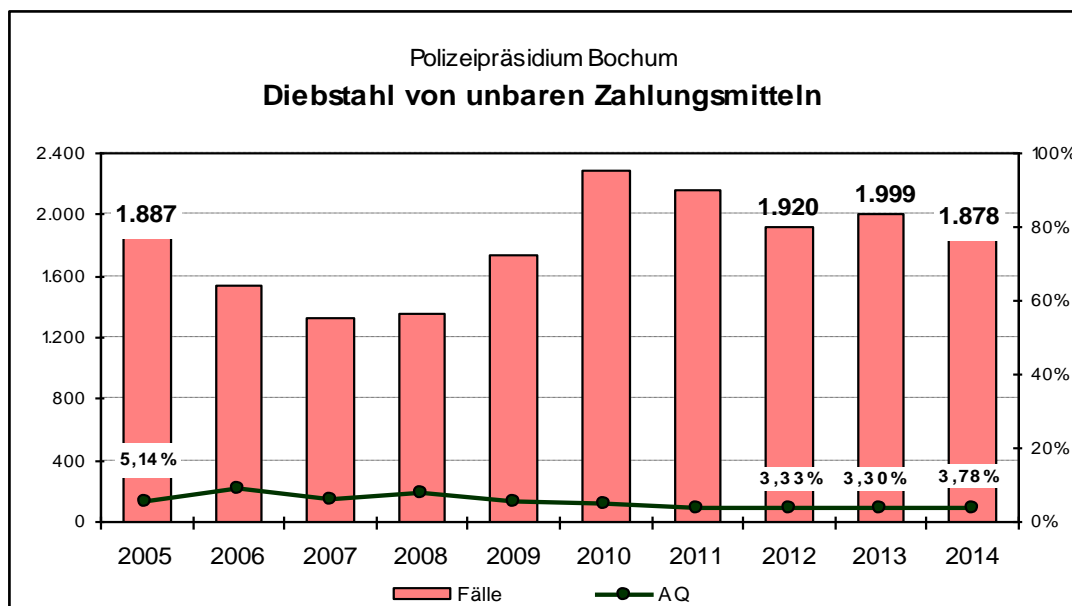
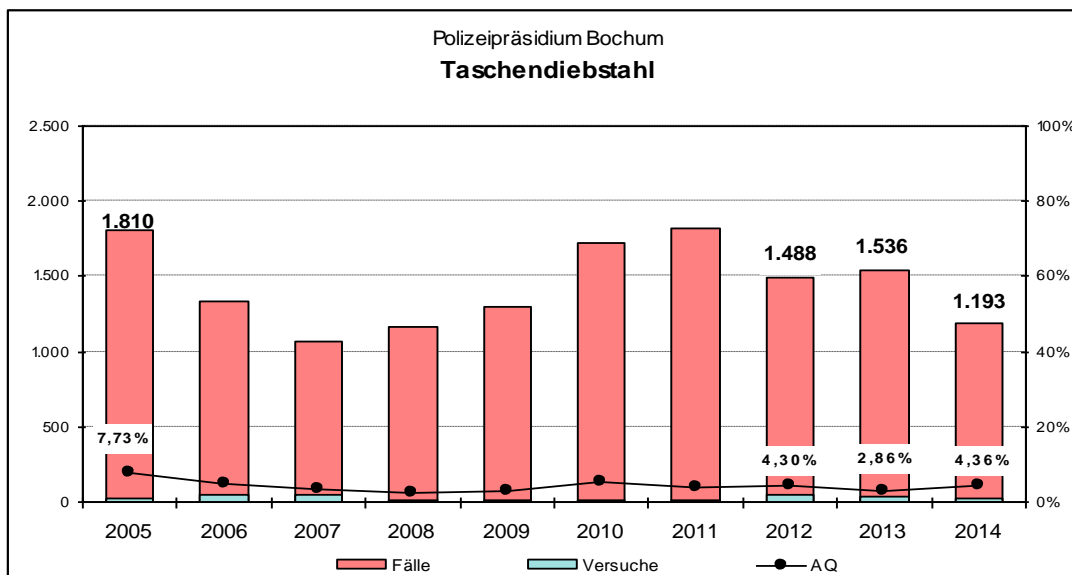
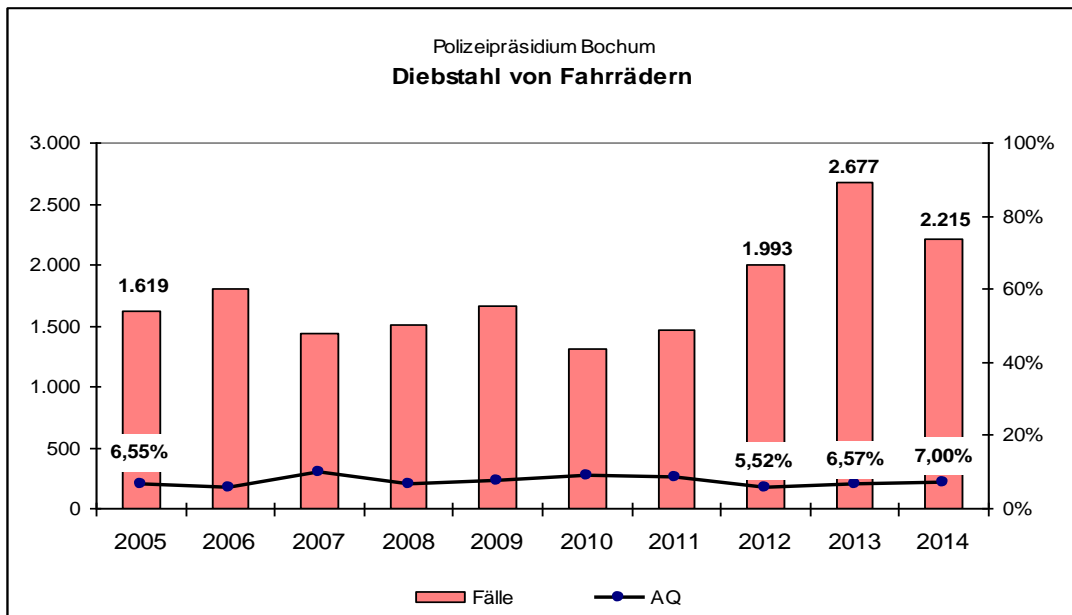
322 (-53) Tatverdächtige:

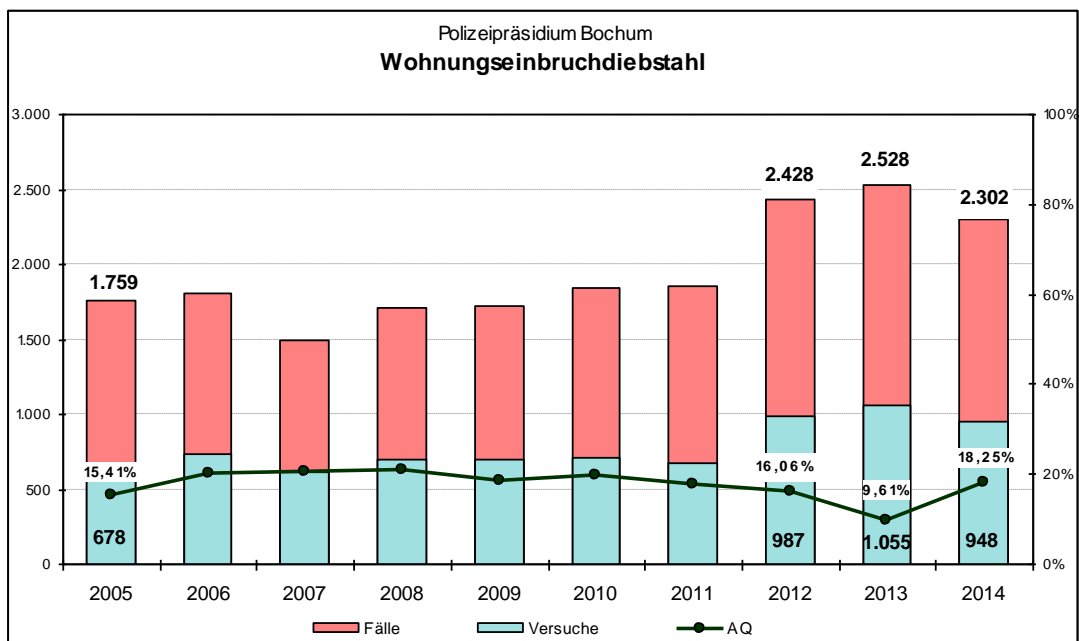
- 16 Kinder
- 86 Jugendliche
- 56 Heranwachsende
- 164 Erwachsene



VI. Diebstahl

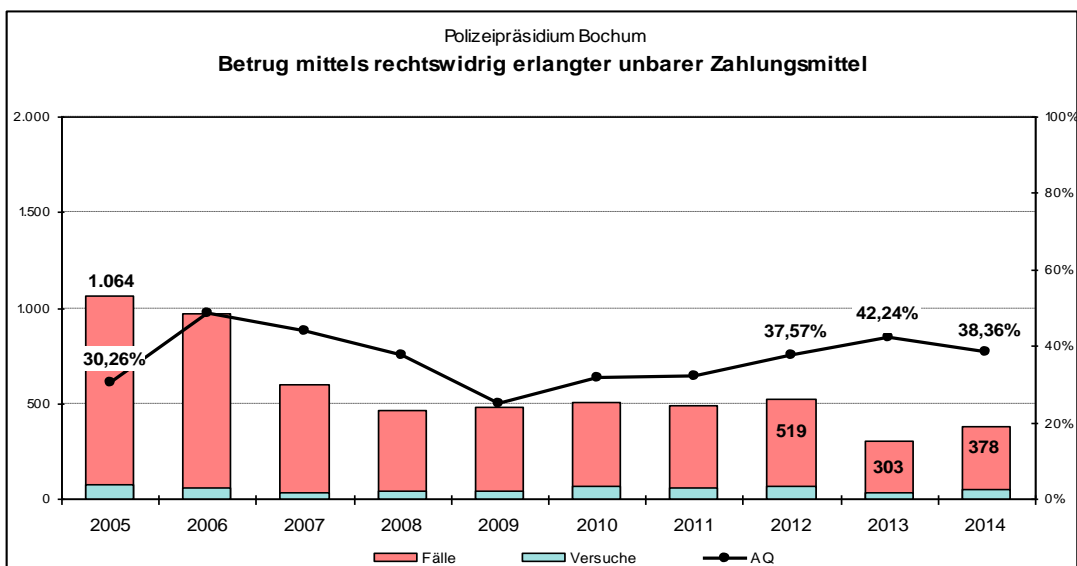
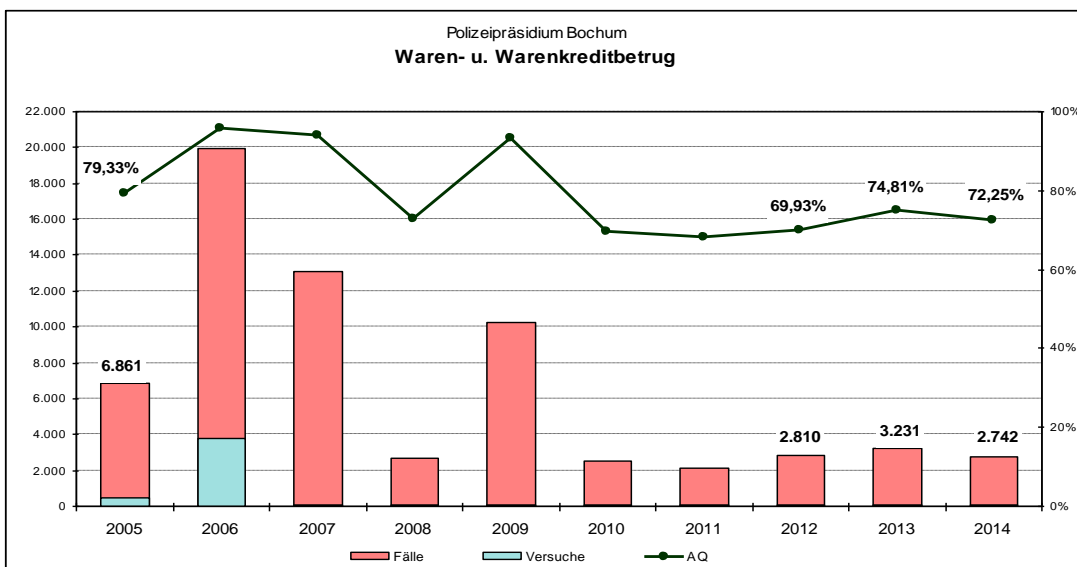
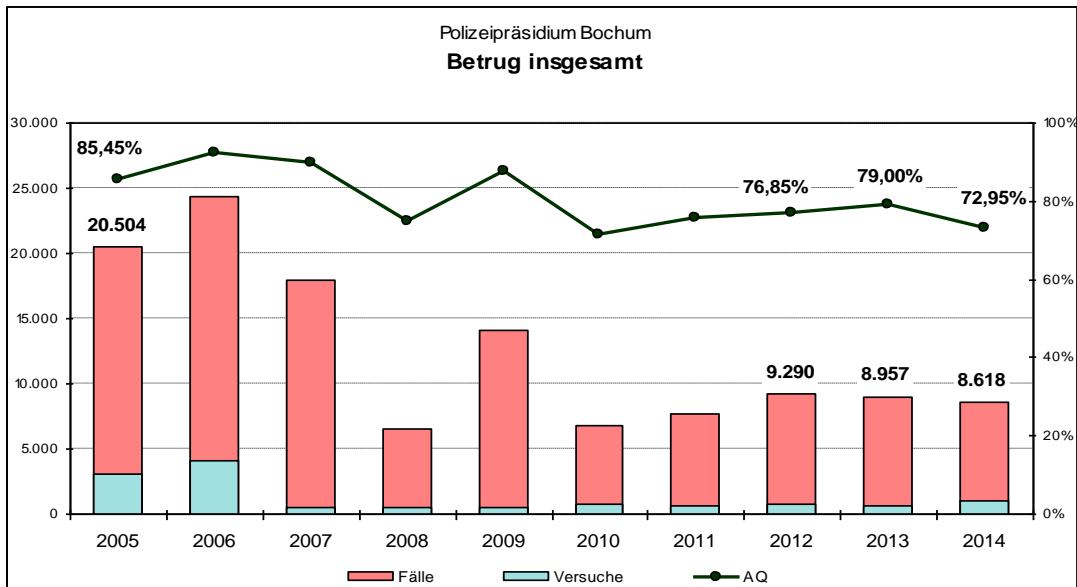






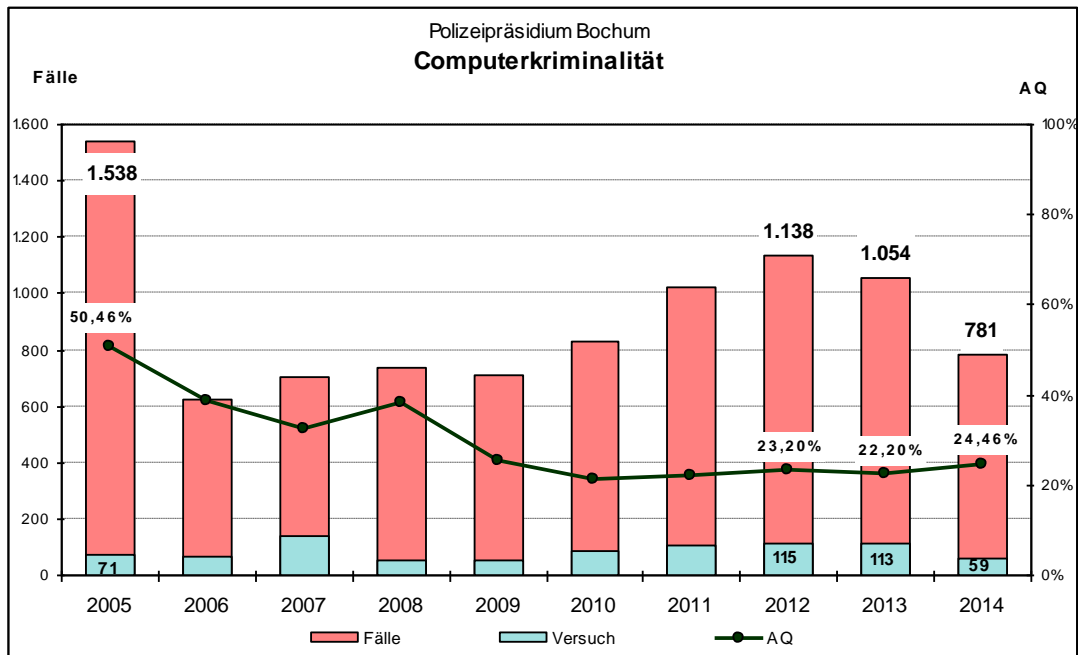
	Wohnungseinbruch insgesamt				HZ		AQ	
	Jahr		Veränderung		Jahr		Jahr	
	2014	2013	+/-	in %	2014	2013	2014	2013
PP Bochum	2.302	2.528	-226	-8,94%	376	398	18,25%	9,61%
Stadt Bochum	1.471	1.549	-78	-5,04%	407	415	18,63%	8,46%
Stadt Herne	576	619	-43	-6,95%	373	378	18,23%	14,54%
Stadt Witten	255	360	-105	-29,17%	267	368	16,08%	6,11%

VII. Betrug

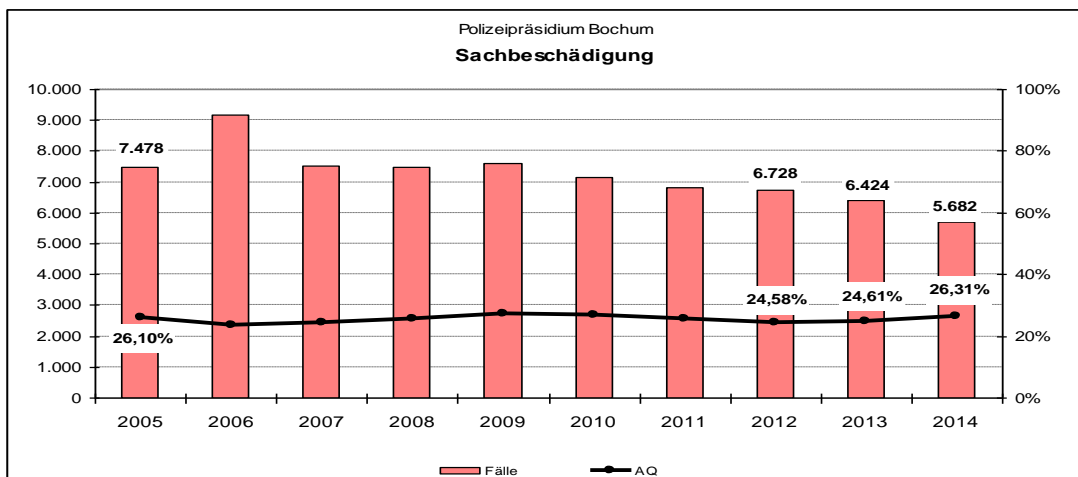


VIII. Computerkriminalität

Der Summenschlüssel "897000 Computerkriminalität" umfasst folgende Straftaten: Betrug mittels rechtswidrig erlangter Debitkarten mit PIN, Computerbetrug, Betrug mit Zugangsberechtigungen zu Kommunikationsdiensten, Fälschung beweiserheblicher Daten, Täuschung im Rechtsverkehr bei Datenverarbeitung, Datenveränderung, Computersabotage, Ausspähen, Abfangen von Daten einschl. Vorbereitungshandlungen, Softwarepiraterie (private Anwendung z.B. Computerspiele), Softwarepiraterie in Form gewerbsmäßigen Handelns.



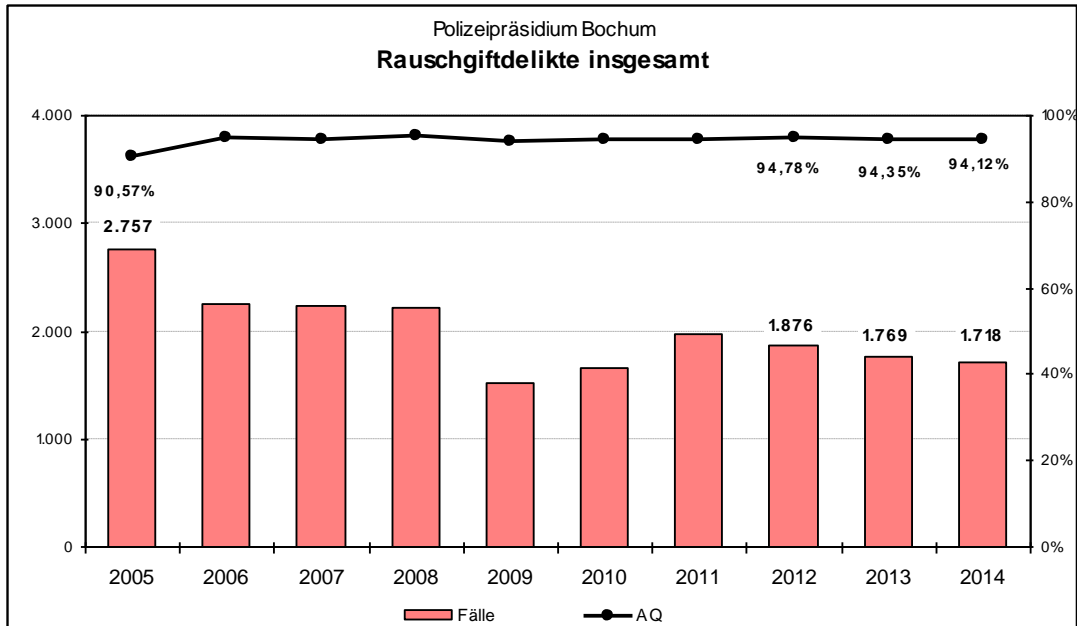
IX. Sachbeschädigung



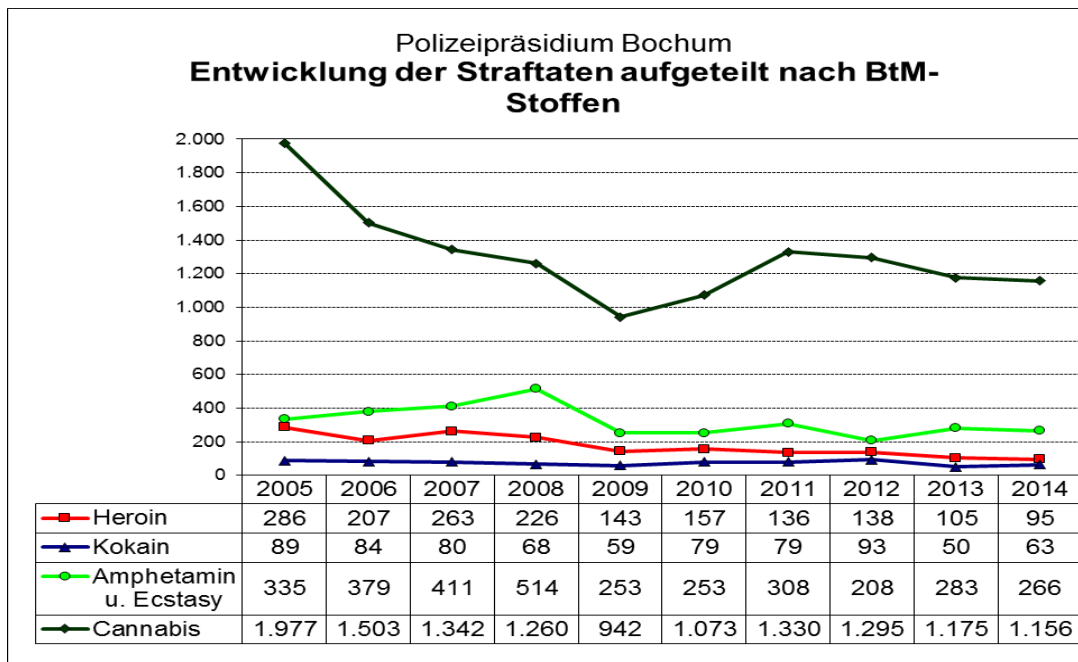
1392 (-60) Tatverdächtige:

- 83 Kinder
- 177 Jugendliche
- 159 Heranwachsende
- 973 Erwachsene

X. Rauschgiftdelikte



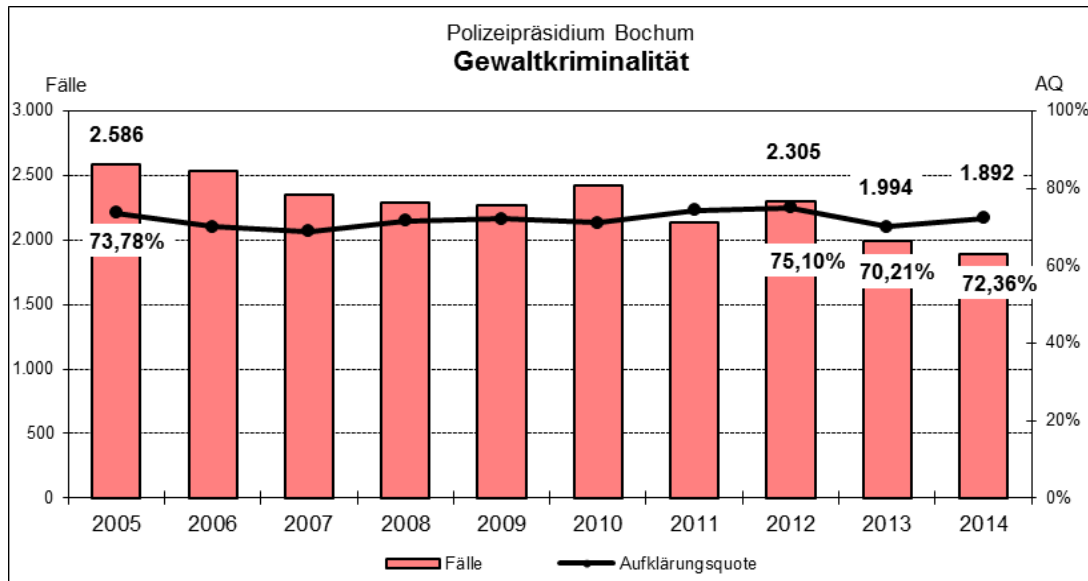
1.591 (+213) Tatverdächtige:
 3 (-2) Kinder
 195 (-4) Jugendliche
 281 (+62) Heranwachsende
 1112 (+157) Erwachsene



Drogentote	2005	2006	2007	2008	2009	2010	2011	2012	2013	2014
PP Bochum	11	14	7	13	18	7	9	7	13	5
Stadt Bochum	5	10	5	8	12	6	6	5	6	3
Stadt Herne	3	4	2	2	3	1	2	1	5	0
Stadt Witten	3	0	0	3	3	0	1	1	2	2
Land NRW	350	350	374	380	344	289	216	204	198	184

XI. Gewaltkriminalität

„Gewaltkriminalität“ ist gemäß der Definition der Polizeilichen Kriminalstatistik die Summe der Delikte: Mord, Totschlag und Tötung auf Verlangen, Vergewaltigung und besonders schwerer Fall der sexuellen Nötigung, Raub, räuberische Erpressung und räuberischer Angriff auf Kraftfahrer, Körperverletzung mit Todesfolge, gefährliche und schwere Körperverletzung, erpresserischer Menschenraub, Geiselnahme, Angriff auf den Luft- und Seeverkehr.



Tatverdächtigenstruktur:

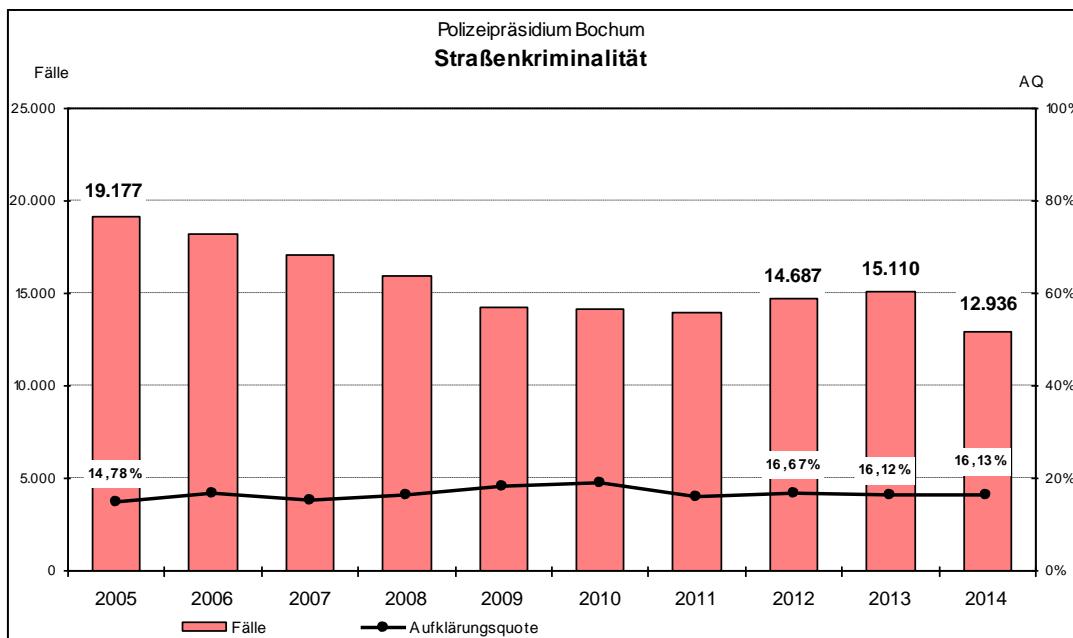
1615 (-59) Tatverdächtige:

- 57 (-2) Kinder
- 205 (-74) Jugendliche
- 198 (-28) Heranwachsende
- 1.155 (+45) Erwachsene

	Gewaltkriminalität				HZ		AQ	
	Jahr		Veränderung		Jahr		Jahr	
	2014	2013	+/-	in %	2014	2013	2014	2013
PP Bochum	1.892	1.994	-102	-5,12%	309	314	72,36%	70,21%
Stadt Bochum	1.333	1.337	-4	-0,30%	369	358	70,52%	67,54%
Stadt Herne	372	409	-37	-9,05%	241	249	79,03%	74,57%
Stadt Witten	187	248	-61	-24,60%	196	254	72,19%	77,42%

XII. Straßenkriminalität

Die Straßenkriminalität umfasst folgende Delikte: Vergewaltigung und besonders schwerer Fall der sexuellen Nötigung, überfallartig durch Einzeltäter oder Gruppen, exhibitionistische Handlungen und Erregung öffentlichen Ärgernisses, Raub, räuberische Erpressung auf Geld- und Werttransporte, auf Geld- und Kassenboten und auf Spezialgeldtransportfahrzeuge, räuberischer Angriff auf Kraftfahrer, Beraubung von Taxifahrern, Zechanschlußraub, Handtaschenraub, sonstige Raubüberfälle auf Straßen, Wegen oder Plätzen, gefährliche und schwere Körperverletzung auf Straßen, Wegen oder Plätzen, erpresserischer Menschenraub i.V.m. Raubüberfall auf Geld- und Werttransporte, Geiselnahme i.V.m. Raubüberfall auf Geld- und Werttransporte, Diebstahl ohne erschwerende Umstände und Diebstahl unter erschwerenden Umständen in/aus Kiosken, in/aus Schaufenstern, Schaukästen und Vitrinen, von/aus Automaten, an/aus Kraftfahrzeugen, Taschendiebstahl, Diebstahl ohne erschwerende Umstände und Diebstahl unter erschwerenden Umständen von Kraftwagen, Mopeds, Krafträdern und Fahrrädern, Landfriedensbruch, Sachbeschädigung an Kfz, sonstige Sachbeschädigung auf Straßen, Wegen oder Plätzen.



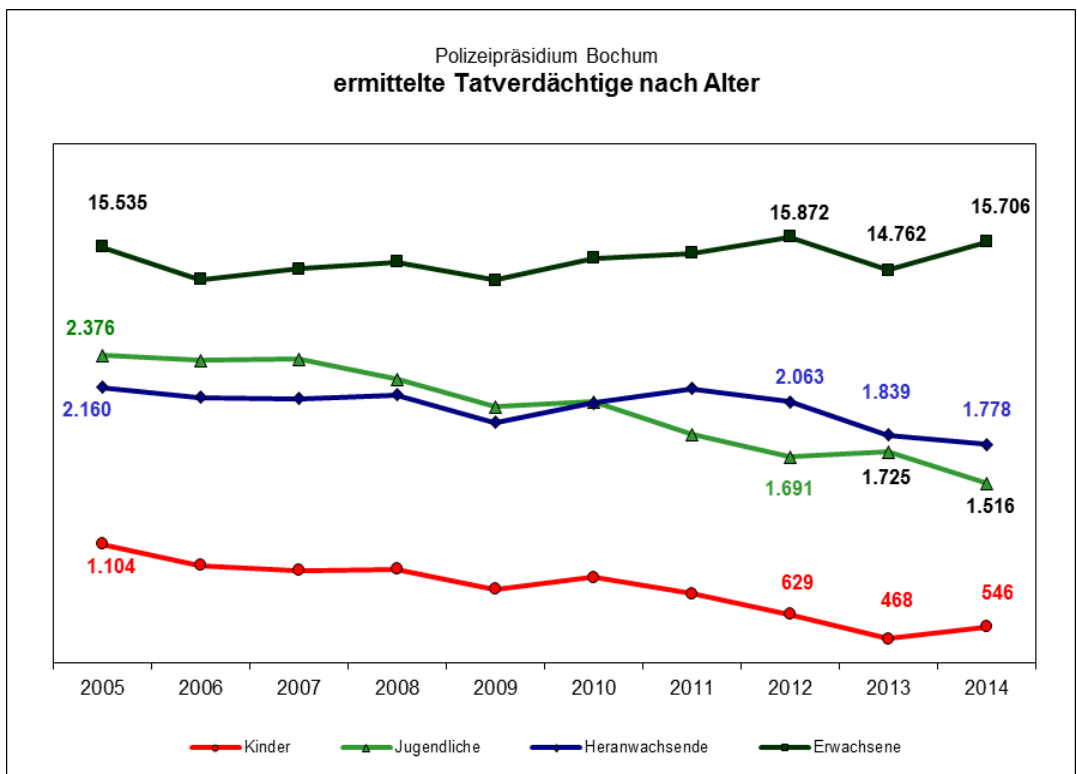
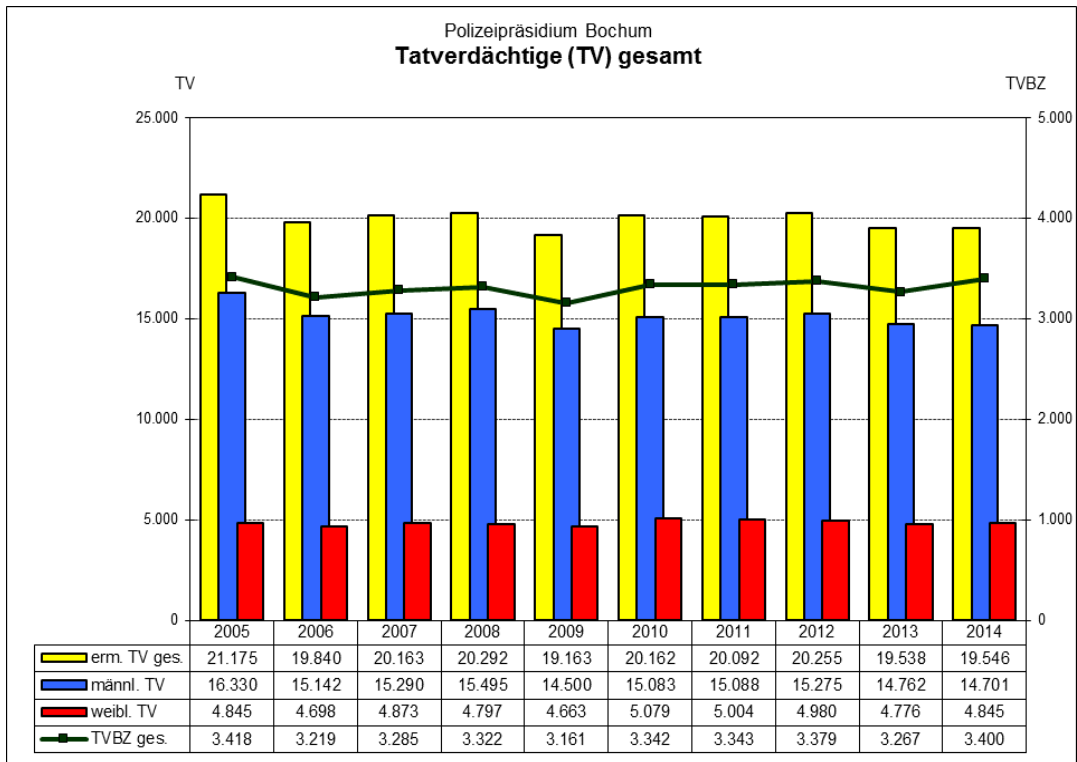
Tatverdächtigenstruktur:

1.993 (-162) Tatverdächtige:

- 107 (+7) Kinder
- 346 (-57) Jugendliche
- 279 (-43) Heranwachsende
- 1261 (-69) Erwachsene

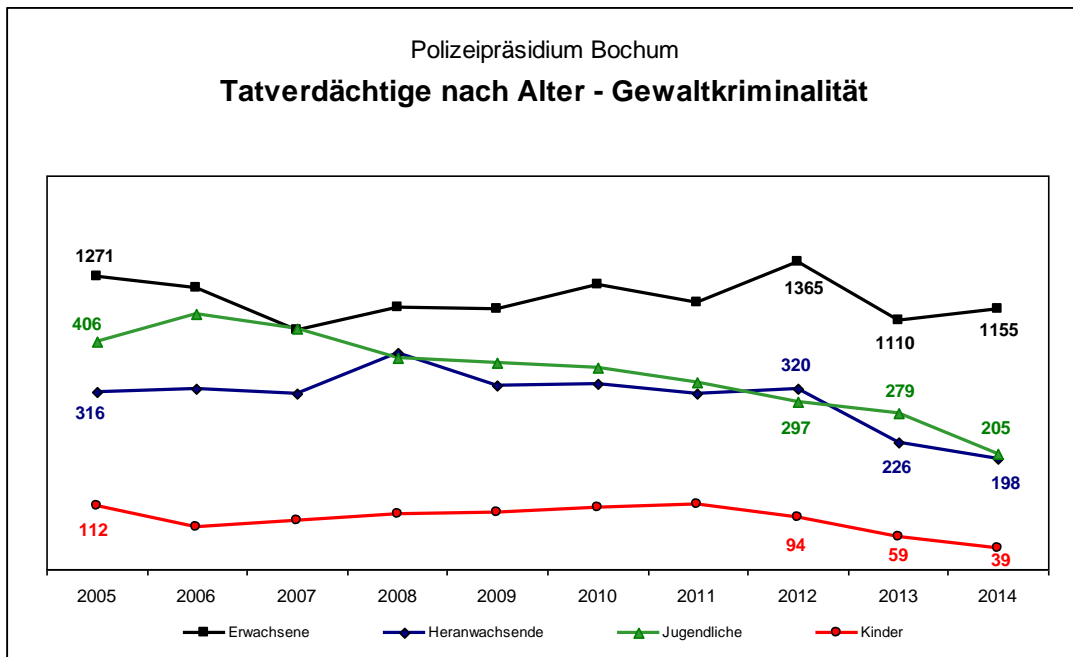
	Straßenkriminalität				HZ		AQ	
	Jahr		Veränderung		Jahr		Jahr	
	2014	2013	+/-	in %	2014	2013	2014	2013
PP Bochum	12.936	15.110	-2.174	-14,39%	2.114	2.379	16,13%	16,12%
Stadt Bochum	8.088	9.116	-1.028	-11,28%	2.236	2.441	15,63%	17,21%
Stadt Herne	3.315	3.963	-648	-16,35%	2.147	2.418	16,62%	14,16%
Stadt Witten	1.533	2.031	-498	-24,52%	1.603	2.079	17,68%	15,07%

XIII. Ermittelte Tatverdächtige



19.546 Tatverdächtige insgesamt

- davon 5.530 (28,29 %) Nichtdeutsche
- 9908 (50,69 %) bereits polizeilich bekannt



Die Tatverdächtigenbelastungszahl (TVBZ) ist die Zahl der ermittelten Tatverdächtigen errechnet auf 100.000 Einwohner (jeweils ab dem 8. Lebensjahr).

	Tatverdächtigenbelastungszahlen (TVBZ) 2013					
	Kinder ab 8 J.	Jugendliche	Heranwachs.	8 bis unter 21	Erwachs.	Gesamt ab 8 J.
PP Bochum	1.449	7.486	9.228	5.404	2.963	3.267
Stadt Bochum	1.330	8.451	10.704	6.070	3.149	3.498
Stadt Herne	1.791	6.840	8.803	5.198	3.019	3.308
Stadt Witten	1.521	6.753	7.292	4.695	2.652	2.917

	Tatverdächtigenbelastungszahlen (TVBZ) 2014					
	Kinder ab 8 J.	Jugendliche	Heranwachs.	8 bis unter 21	Erwachs.	Gesamt ab 8 J.
PP Bochum	1.707	6.705	9.652	5.346	3.121	3.397
Stadt Bochum	1.763	7.349	11.301	6.025	3.340	3.658
Stadt Herne	1.906	6.778	8.594	5.167	3.151	3.424
Stadt Witten	1.280	5.757	8.288	4.489	2.747	2.966